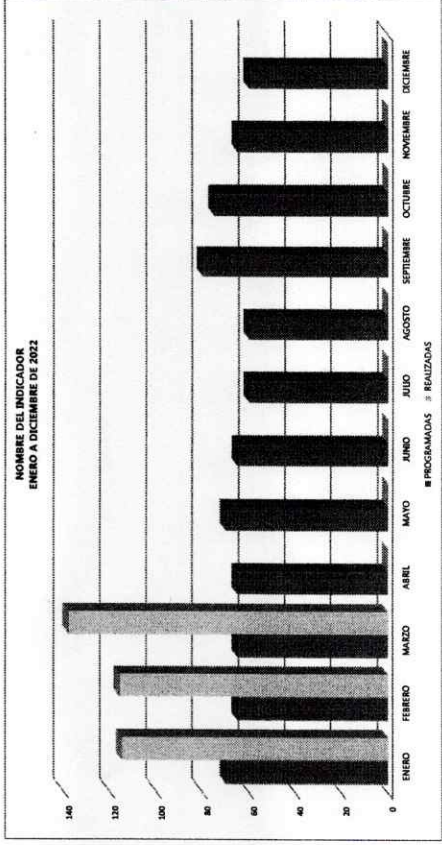




DIRECCIÓN GENERAL DE DESARROLLO INTEGRAL DE LA FAMILIA
SISTEMA DE GESTIÓN DE CALIDAD DIF SALTILLO
 Frecuencia de Medición
INDICADORES MENSUALES



MES	AÑO	ÁREA RESPONSABLE	NOMBRE DEL INDICADOR	OBJETIVO DEL INDICADOR		DEFINICIÓN DEL INDICADOR												
				CONSULTA MÉDICA DE ESPECIALIDAD	ATENCIÓN DIRECTA EN REHABILITACIÓN FÍSICA A PERSONAS CON ALGUNA DISCAPACIDAD SEGÚN	CONSULTAS MÉDICAS												
MARZO	2023	VIDA Y SALUD	PROGRAMA DE TRABAJO															
MÉTODOS DE CÁLCULO	UNIDAD DE MEDIDA	RESULTADOS 2022	METAS 2023															
METAS ALCANZADAS ENTRE METAS PROGRAMADAS	PERSONAS	264	800															
				PROGRAMAS POR REALIZAR	ENERO	FEBRERO	MARZO	ABRIL	MAYO	JUNIO	JULIO	AGOSTO	SEPTIEMBRE	OCTUBRE	NOVIEMBRE	ENERO	TOTAL	
				PROGRAMAS REALIZADOS	70	65	65	65	10	65	60	60	60	60	75	65	90	800
				ACUMULADO DE PROGRAMADAS	115	118	138	0	0	0	0	0	0	0	0	0	0	369
				ACUMULADO DE REALIZADAS	70	135	200	295	335	400	460	500	500	575	640	740	800	800
				PERCENTAJE POR REALIZAR	115	231	309	369	369	369	369	369	369	369	369	369	369	369
					-45	-48	-189	-104	-4	31	81	151	231	308	371	431	431	
				CONCLUSIONES	SE CUMPLE LA META SATISFACTORIAMENTE DE LAS PERSONAS ATENDIDAS 96 SON DE PRIMERA VEZ Y 4 SON SUBSECUENTES													
				RECOMENDACIONES	CONTINUAR CON LA ORGANIZACIÓN Y MONITOREO DE AGENDA PARA MANTENER EL SERVICIO Y CUMPLIR LA META ESTABLECIDA													



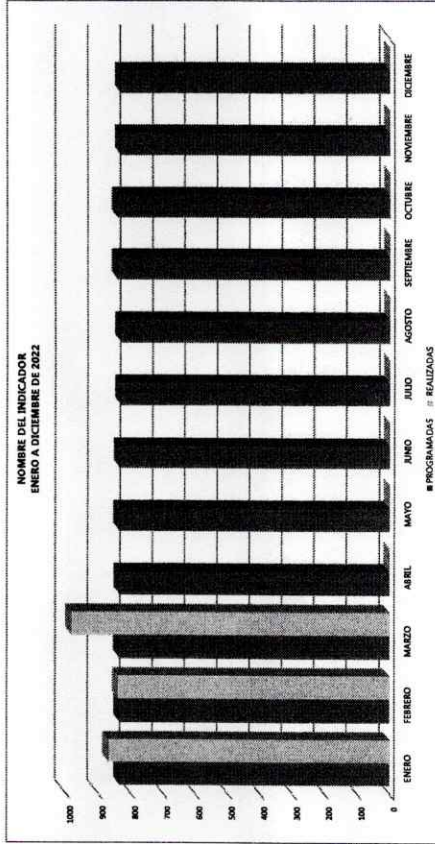


Saltillo
Gobierno Municipal
2022-2024

DIRECCIÓN GENERAL DE DESARROLLO INTEGRAL DE LA FAMILIA
SISTEMA DE GESTIÓN DE CALIDAD DIF SALTILLO
Frecuencia de Medición
INDICADORES MENSUALES



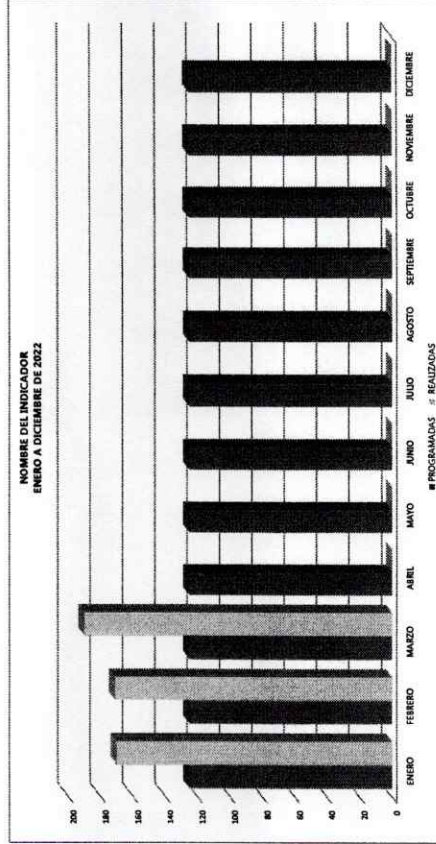
MES	AÑO	ÁREA RESPONSABLE	OBJETIVO DEL INDICADOR	DEFINICIÓN DEL INDICADOR												
				INDICADOR DEL SERVIDOR	INDICADOR DEL USUARIO											
MARZO	2023	VIDA Y SALUD	ATENCIÓN DIRECTA EN REHABILITACIÓN FÍSICA A PERSONAS CON ALGUNA DISCAPACIDAD SEGÚN LAS SESIONES	BRINDAR EL SERVICIO DE REHABILITACIÓN FÍSICA A PERSONAS QUE PRESENTEN ALGUNA DISCAPACIDAD TEMPORAL O PERMANENTE	REHABILITACIÓN FÍSICA A PERSONAS CON ALGUNA DISCAPACIDAD											
MÉTODO DE CÁLCULO																
UNIDAD DE MEDIDA		RESULTADOS 2022	PROGRAMA DE TRABAJO													
METAS 2023		10,234	ENERO	FEBRERO	MARZO	ABRIL	MAYO	JUNIO	JULIO	AGOSTO	SEPTIEMBRE	OCTUBRE	NOVIEMBRE	ENERO	DECEMBRE	TOTAL
METAS ALCANZADAS ENTREMETAS PROGRAMADAS		10,000	833	833	834	833	834	833	830	830	840	840	840	830	830	10,000
			867	838	862	0	0	0	0	0	0	0	0	0	0	2,087
			833	1,666	2,500	3,333	4,167	5,000	5,830	6,660	7,500	8,340	9,170	10,000	10,000	10,000
			867	1,705	2,867	2,867	2,867	2,867	2,867	2,867	2,867	2,867	2,867	2,867	2,867	2,867
			-34	-39	-187	646	1,480	2,313	3,143	3,973	4,813	5,653	6,483	7,313	7,313	7,313
CONCLUSIONES																
SE CUMPLE LA META SATISFACTORIAMENTE																
RECOMENDACIONES																
SE CONTINUARA CON LA ORGANIZACIÓN Y MONITOREO DE AGENCIA PARA MANTENER EL SERVICIO Y CUMPLIR LA META ESTABLECIDA																



MES	AÑO	ÁREA RESPONSABLE	NOMBRE DEL INDICADOR	OBJETIVO DEL INDICADOR												DEFINICIÓN DEL INDICADOR
				BRINDAR EL SERVICIO DE REHABILITACIÓN FÍSICA PARA LAS PERSONAS QUE PRESENTEN ALGUNA DISCAPACIDAD TEMPORAL O PERMANENTE												
MARZO	2023	VIDA Y SALUD	PERSONAS BENEFICIARIAS QUE RECIBEN TERAPIAS EN REHABILITACIÓN FÍSICA	PROGRAMA DE TRABAJO												REHABILITACIÓN FÍSICA A PERSONAS CON ALGUNA DISCAPACIDAD
MÉTODOS DE CÁLCULO	UNIDAD DE MEDIDA	RESULTADOS 2022	METAS 2023	ENERO	FEBRERO	MARZO	ABRIL	MAYO	JUNIO	JULIO	AGOSTO	SEPTIEMBRE	OCTUBRE	NOVIEMBRE	ENERO	TOTAL
METAS ALCANZADAS ENTRENAMIENTOS PROGRAMADOS	PERSONAS ATENDIDAS	1,840	1,000	125	170	150	0	0	0	0	0	0	0	0	0	1,900
				170	250	375	500	625	750	875	1000	1125	1250	1375	1500	1500
				0	171	361	561	761	961	1161	1361	1561	1761	1961	2161	2161
				-45	79	14	139	294	449	604	759	914	1069	1224	1379	1534

DE LOS DE LOS PACIENTES ATENDIDOS 72 SON DE PRIMERA VEZ Y 118 SON SUBSECUENTES
 SE CONTINÚA CON LA ORGANIZACIÓN Y MONITOREO DE AGENDA PARA MANTENER EL SERVICIO Y CUMPLIR CON LA META ESTABLECIDA

CONCLUSIONES
 RECOMENDACIONES

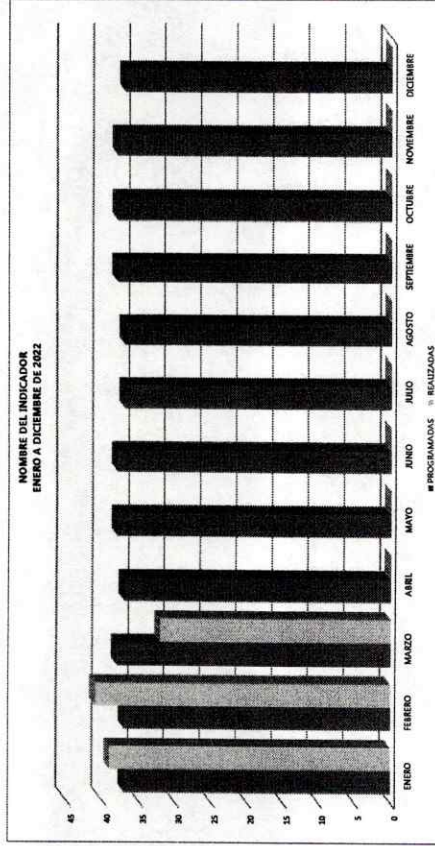




DIRECCIÓN GENERAL DE DESARROLLO INTEGRAL DE LA FAMILIA
SISTEMA DE GESTIÓN DE CALIDAD DIF SALTILLO
 Frecuencia de Medición
INDICADORES MENSUALES



MES	AÑO	ÁREA RESPONSABLE	NOMBRE DEL INDICADOR		DEFINICIÓN DEL INDICADOR								
			OBJETIVO DEL INDICADOR	DEFINICIÓN DEL INDICADOR									
MARZO	2023	VIDA Y SALUD	NOMBRE DEL INDICADOR ATENCIÓN DIRECTA EN REHABILITACIÓN DE LENGUAJE Y COMUNICACIÓN A PERSONAS CON ALGUNA DISCAPACIDAD										
MÉTODOS DE CÁLCULO UNIDAD DE MEDIDA RESULTADOS 2022 METAS 2023													
METAS ALCANZADAS PROGRAMADAS	PERSONAS	452	460										
PROGRAMA DE TRABAJO													
	ENERO	FEBRERO	MARZO	ABRIL	MAYO	JUNIO	JULIO	AGOSTO	SEPTIEMBRE	OCTUBRE	NOVIEMBRE	DICIEMBRE	TOTAL
PROGRAMADAS	37	37	38	37	38	38	37	37	38	38	38	37	460
REALIZADAS	38	41	32	0	0	0	0	0	0	0	0	0	112
ACUMULADO DE PROGRAMADAS	37	74	112	149	187	225	262	299	337	375	413	450	460
ACUMULADO DE REALIZADAS	38	80	112	112	112	112	112	112	112	112	112	112	112
POR REALIZAR	-2	-4	0	37	75	113	150	187	225	283	341	338	338
CONCLUSIONES NO SE CUMPLE LA META POR HACER VALORACIONES DE LOS PACIENTES ATENDIDOS 18 SON DE PRIMERA VEZ Y 18 SON SUBSECUENTES													
RECOMENDACIONES													



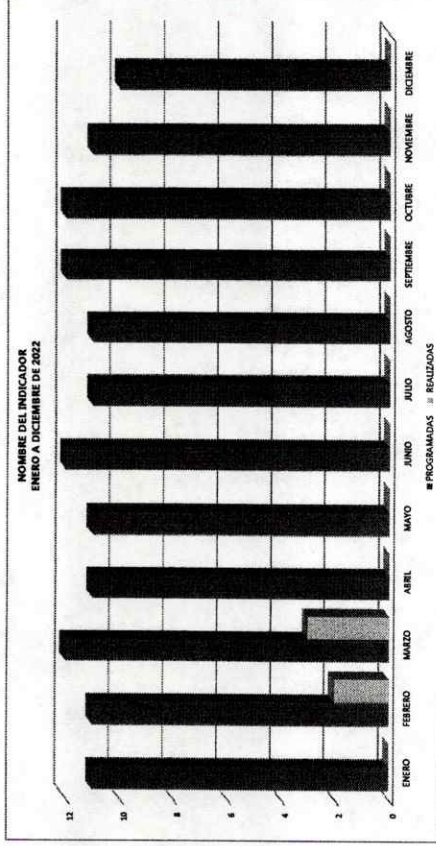
MES	AÑO	ÁREA RESPONSABLE	NOMBRE DEL INDICADOR	CUANTITATIVO DEL INDICADOR	DEFINICIÓN DEL INDICADOR
MARZO	2023	VIDA Y SALUD	ATENCIÓN DIRECTA PARA NIÑOS DE 0 A 5 AÑOS CON PROBLEMAS SENSORIALES VO	135	ATENCIÓN DIRECTA PARA NIÑOS DE 0 A 5 AÑOS CON PROBLEMAS SENSORIALES VO AUTISMO

MÉTODO DE CÁLCULO	UNIDAD DE MEDIDA	RESULTADOS 2022	METAS 2023	PROGRAMA DE TRABAJO												TOTAL					
				ENERO	FEBRERO	MARZO	ABRIL	MAYO	JUNIO	JULIO	AGOSTO	SEPTIEMBRE	OCTUBRE	NOVIEMBRE	DECEMBRE						
METAS ALCANZADAS PROGRAMADAS	PERSONAS	10	135	11	11	12	11	11	11	12	12	11	11	11	12	12	11	11	10	135	
REALIZADAS				0	2	3	0	0	0	0	0	0	0	0	0	0	0	0	0	0	5
ACUMULADO DE PROGRAMADAS				11	22	34	45	56	66	79	90	102	114	125	135	146	157	168	178	188	198
ACUMULADO DE REALIZADAS				0	2	5	5	5	5	5	5	5	5	5	5	5	5	5	5	5	10
PENDIENTES POR REALIZAR				11	20	29	40	51	61	74	85	97	110	120	130	141	152	163	173	183	188

NO SE CUMPLE LA META, NO SOLICITAR ESTE SERVICIO. LOS PACIENTES ATENDIDOS SON DE PRIMERA VEZ Y ES UN NIÑO Y DOS NIÑAS

CONTINUA CONTINGENCIA COVID 19, SE CONTINUA CON LA ORGANIZACIÓN Y MONITOREO DE AGENDA PARA MANTENER EL SERVICIO Y CUMPLIR CON LA META ESTABLECIDA

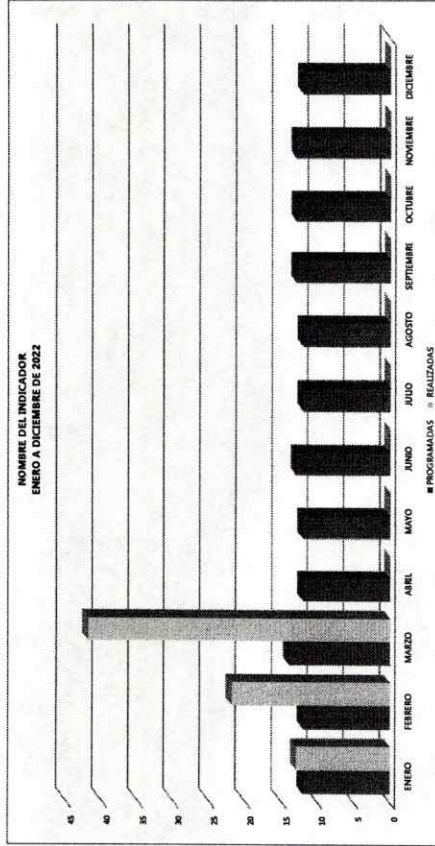
CONCLUSIONES:
RECOMENDACIONES:



DIRECCIÓN GENERAL DE DESARROLLO INTEGRAL DE LA FAMILIA
SISTEMA DE GESTIÓN DE CALIDAD DIF SALTILLO
 Frecuencia de Medición
INDICADORES MENSUALES



MES	AÑO	ÁREA RESPONSABLE	TÍTULO DEL INDICADOR	OBJETIVO DEL INDICADOR												TOTAL	
				PLATICAS DE APOYO A LAS PERSONAS QUE SOLICITAN REHABILITACION Y A SUS FAMILIARES													
			BRINDAR PLATICAS DE APOYO A LAS PERSONAS Y A LOS FAMILIARES QUE ACUDEN A REHABILITARSE A UBR														
			PROGRAMA DE TRABAJO														
MÉTODO DE CÁLCULO	UNIDAD DE MEDIDA	RESULTADOS 2022	METAS 2023	ENERO	FEBRERO	MARZO	ABRIL	MAYO	JUNIO	JULIO	AGOSTO	SEPTIEMBRE	OCTUBRE	NOVIEMBRE	DECEMBRE	TOTAL	
METAS ALCANZADAS ENTRE METAS PROGRAMADAS	PERSONAS	189	150	13	13	14	12	12	13	12	12	13	13	13	12	159	
				13	22	42	0	0	0	0	0	0	0	0	0	77	
				13	24	38	50	63	75	87	96	112	135	138	150	159	
				13	35	77	77	77	77	77	77	77	77	77	77	77	
				-1	-11	-38	-27	-15	-2	19	22	35	48	61	73	73	
				SE CUMPLE LA META SATISFACTORIAMENTE													
				SE CONTINUARÁ CON LA ORGANIZACIÓN Y MONITOREO Y SE ASESORARÁN LAS PLATICAS DE APOYO CUMPLIR CON LA META ESTABLECIDA													
				CONCLUSIONES													
				RECOMENDACIONES													





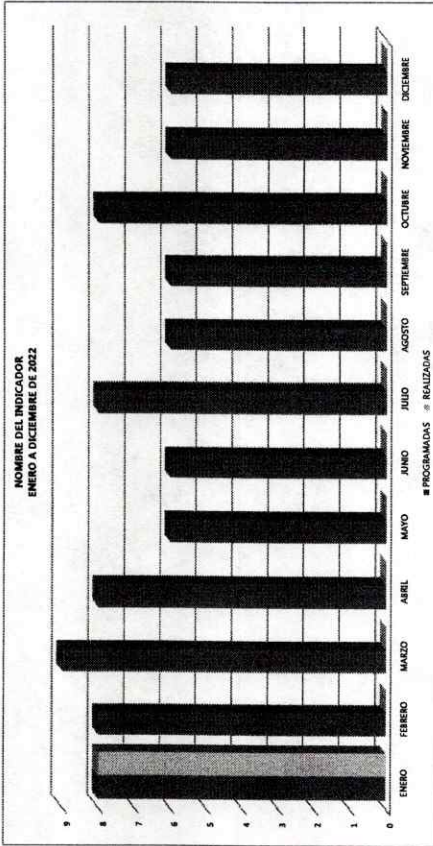
DIRECCIÓN GENERAL DE DESARROLLO INTEGRAL DE LA FAMILIA
SISTEMA DE GESTIÓN DE CALIDAD DIF SALTILLO
 Frecuencia de Medición
INDICADORES MENSUALES



MES	AÑO	ÁREA RESPONSABLE	NOMBRE DEL INDICADOR	OBJETIVO DEL INDICADOR	DEFINICIÓN DEL INDICADOR												
MARZO	2023	VIDA Y SALUD	CLASES DE VARIAS DISCIPLINAS A PERSONAS QUE SOLICITAN ASER COMO ADULTOS MAYORES	BRINDAR A LAS PERSONAS QUE SOLICITAN CLASES DE VARIAS DISCIPLINAS EN EL GIMNASIO	CLASES EN EL GIMNASIO DE UBR												
MÉTODO DE CÁLCULO	UNIDAD DE MEDIDA	RESULTADOS 2022	METAS 2023	PROGRAMA DE TRABAJO													
METAS ALCANZADAS PROGRAMADAS	PERSONAS	97	85	ENERO	FEBRERO	MARZO	ABRIL	MAYO	JUNIO	JULIO	AGOSTO	SEPTIEMBRE	OCTUBRE	NOVIEMBRE	DECEMBRE	TOTAL	
				0	0	0	0	0	0	0	0	0	0	0	0	0	0
				0	0	0	0	0	0	0	0	0	0	0	0	0	0
				0	18	25	33	39	45	53	59	65	73	79	85	85	85
				0	0	0	0	0	0	0	0	0	0	0	0	0	0
				0	0	0	0	0	0	0	0	0	0	0	0	0	0
				0	0	17	25	31	37	45	51	57	6	71	77	77	77

NO SE CUMPLE LA META GIMNASIO CERRADO POR COMISION DE LA ENCARGADA
 EL GIMNASIO ESTA CERRADO POR COMISION DE LA ENCARGADA EN DIF

CONCLUSIONES
 RECOMENDACIONES



MES	AÑO	ÁREA RESPONSABLE	NOMBRE DEL INDICADOR	OBJETIVO DE INDICADOR		DEFINICIÓN DEL INDICADOR											
				ACONDICIONAMIENTO FÍSICO Y VIDA INDEPENDIENTE A LAS PERSONAS QUE SOLICITAN REHABILITACIÓN	BRINDAR A LAS PERSONAS QUE SOLICITAN REHABILITACIÓN LAS TERAPIAS DE APOYO EN ACONDICIONAMIENTO Y COMO SER INDEPENDIENTE	ACONDICIONAMIENTO FÍSICO Y VIDA INDEPENDIENTE											
				PROGRAMA DE TRABAJO													
MÉTODO DE CÁLCULO	UNIDAD DE MEDIDA	RESULTADOS 2022	METAS 2023	ENERO	FEBRERO	MARZO	ABRIL	MAYO	JUNIO	JULIO	AGOSTO	SEPTIEMBRE	OCTUBRE	NOVIEMBRE	ENERO	TOTAL	
METAS ALCANZADAS ENTRE METAS PROGRAMADAS	PERSONAS	16	100	8	8	9	8	8	9	8	8	9	8	8	8	8	100
				0	0	0	0	0	0	0	0	0	0	0	0	0	0
				8	18	25	33	41	50	58	66	75	83	91	100	100	100
				0	0	0	0	0	0	0	0	0	0	0	0	0	0
				8	18	25	33	41	50	58	66	75	83	91	100	100	100
CONCLUSIONES				NO SE CUMPLE LA META NI ASISTE A SOLICITAR ESTOS SERVICIOS													
RECOMENDACIONES				SE HACE PROMOCION PARA EL GIMNACIO.													

