


MES	AÑO	AREA RESPONSABLE	NOMBRE DEL INDICADOR	OBJETIVO DEL INDICADOR	DEFINICIÓN DEL INDICADOR											
MARZO	2023	Adultos Mayores	ADULTOS MAYORES EN CURSOS Y TALLERES EN EL CRG	PROPORCIONAR LA TERAPIA OCUPACIONAL Y EL AUTOMBALEO QUE PROPORCIONE LA CONVIVENCIA, CAPACITACION Y CREATIVIDAD DE LAS PERSONAS QUE ASÍ LO DESEEN	TALLERES DE CAPACITACION PARA PERSONAS DE 18 EN ADELANTE											
METODO DE CALCULO	UNIDAD DE MEDIDA	RESULTADOS 2022	METAS 2023	PROGRAMA DE TRABAJO												
TALLERES ADELANZADOS ENTRE TALLERES PROGRAMADOS	TALLERES	32	40	ENERO	FEBRERO	MARZO	ABRIL	MAYO	JUNIO	JULIO	AGOSTO	SEPTIEMBRE	OCTUBRE	NOVIEMBRE	DECIEMBRE	TOTAL
				9	1	0	9	1	0	9	1	0	9	1	0	40
				8	0	0	8	0	0	8	0	0	8	0	0	8
				9	10	10	19	29	30	29	30	30	39	40	40	40
				9	9	9	11	11	12	11	12	12	12	12	12	12
				1	2	2	11	12	12	21	22	22	31	32	32	32
				INDICIOS EN LOS TALLERES DE CORTE Y CONFECCION A, CORTE Y CONFECCION B, CORTE Y CONFECCION C, CARTONERIA, VITROPANCO, BISUTERIA INICIAL, MANUALIDADES FEBRO Y CHOCOLATERIA												
				LOS TALLERES SON REPETITIVOS DURANTE EL AÑO												
				CONCLUSIONES												
				RECOMENDACIONES												



Lic. Adriana Ramos Flores
 Coordinadora de Adultos Mayores

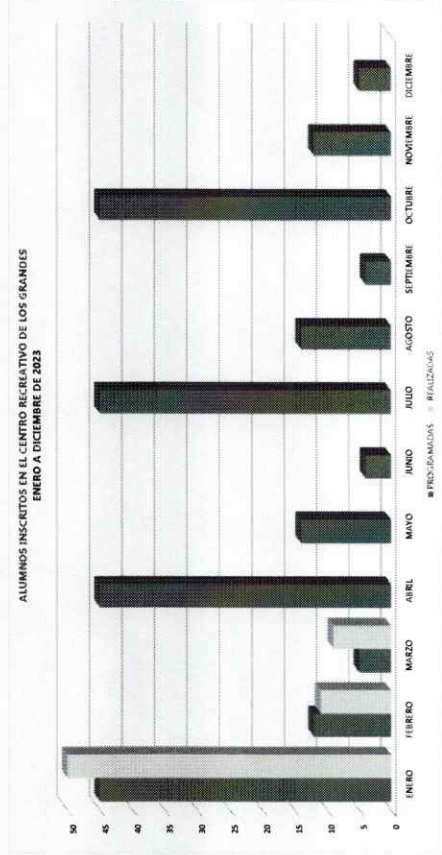




DIRECCIÓN GENERAL DE DESARROLLO INTEGRAL DE LA FAMILIA
 SISTEMA DE GESTIÓN DE CALIDAD DIF SALTILLO
 Frecuencia de Medición
INDICADORES MENSUALES



MES	AÑO	ÁREA RESPONSABLE	NOMBRE DEL INDICADOR	OBJETIVO DEL INDICADOR	DEFINICIÓN DEL INDICADOR											
MARZO	2023	Adultos Mayores	ADULTOS MAYORES EN CURSOS Y TALLERES EN EL CRG	INTEGRAR EL MAYOR NUMERO DE ALUMNOS PARA LOS DIFERENTES TALLERES	ALUMNOS Y ALUMNAS INSCRITAS EN LOS TALLERES DE CAPACITACION											
METODO DE CALCULO	UNIDAD DE MEDIDA	RESULTADOS 2022	METAS 2023	PROGRAMA DE TRABAJO												
PERSONAS ALCANZADAS POR PERSONAS PROGRAMADAS	PERSONAS	206	250	ENERO	FEBRERO	MARZO	ABRIL	MAYO	JUNIO	JULIO	AGOSTO	SEPTIEMBRE	OCTUBRE	NOVIEMBRE	DECIEMBRE	TOTAL
PROGRAMAS REALIZADOS				45	12	5	45	14	4	45	14	4	45	12	5	240
ACUMULADO DE PROGRAMADAS				50	11	9	107	131	125	178	184	188	233	245	240	240
ACUMULADO DE REALIZADOS				45	57	62	70	70	70	70	70	70	70	70	70	70
PENDIENTES POR REALIZAR				50	51	70	37	51	50	108	114	118	163	175	180	180
CONCLUSIONES		CHOCOLATERIA (2), CARTONERIA (1), BISNIEGA (2), VITRO (1), CACA (1), C/CC (2)														
RECOMENDACIONES		CONTINUAR CON LA PROMOCION Y DIFUSION DE LOS TALLERES DEL CENTRO RECREATIVO														




 Lic. Adriana Ramos Flores
 Coordinadora de Adultos Mayores




DIRECCIÓN GENERAL DE DESARROLLO INTEGRAL DE LA FAMILIA
 SISTEMA DE GESTIÓN DE CALIDAD DIF SALTILLO
 Frecuencia de Medición:
INDICADORES MENSUALES



MES	AÑO	ÁREA RESPONSABLE	NOMBRE DEL INDICADOR	OBJETIVO DEL INDICADOR	DEFINICIÓN DEL INDICADOR
MARZO	2023	Adultos Mayores	ADULTOS MAYORES EN CURSOS Y TALLERES EN EL CRG	CONTAR CON EL MAYOR NÚMERO DE ADULTOS MAYORES QUE CUMPLEN SUS TALLERES	ALUMNOS QUE TERMINARON LOS CURSOS EN EL CRG

MÉTODO DE CÁLCULO	UNIDAD DE MEDIDA	RESULTADOS 2022	METAS 2023	PROGRAMA DE TRABAJO												TOTAL									
				ENERO	FEBRERO	MARZO	ABRIL	MAYO	JUNIO	JULIO	AGOSTO	SEPTIEMBRE	OCTUBRE	NOVIEMBRE	DECIEMBRE										
PERSONAS ALCANZADAS ENTRE PERSONAS PROGRAMADAS	PERSONAS	191	200	PROGRAMADAS	0	0	50	0	0	50	0	0	0	50	0	0	50	0	0	50	0	0	50	200	
				REALIZADAS	0	0	25	0	25	0	25	0	25	0	25	0	25	0	25	0	25	0	25	25	250
				ACUMULADO DE PROGRAMADAS	0	0	25	0	25	0	25	0	25	0	25	0	25	0	25	0	25	0	25	25	275
				ACUMULADO DE REALIZADAS	0	0	25	0	25	0	25	0	25	0	25	0	25	0	25	0	25	0	25	25	275
PENDIENTES POR REALIZAR				0	0	0	0	0	0	0	0	0	0	0	0	0	0	0	0	0	0	145			

55 ALUMNOS GRADUADOS DEL MÓDULO ENERO, MARZO DE LOS TALLERES (E, CARTONERA 3, MINI FELTRO 0, BIS (NIC 4, CHOC 1), VITRO 2, ONCA 16, CYBER 3 Y CFC 6 E)
 LOGRAR EL MÁXIMO DE GRADUADOS DEL CENTRO RECREATIVO DE LOS GRANDES



Adriana Ramos Flores
 Lic. Adriana Ramos Flores
 Coordinadora de Adultos Mayores



DIRECCIÓN GENERAL DE DESARROLLO INTEGRAL DE LA FAMILIA
 SISTEMA DE GESTIÓN DE CALIDAD DIF SALTILLO
 Frecuencia de Medición:
INDICADORES MENSUALES

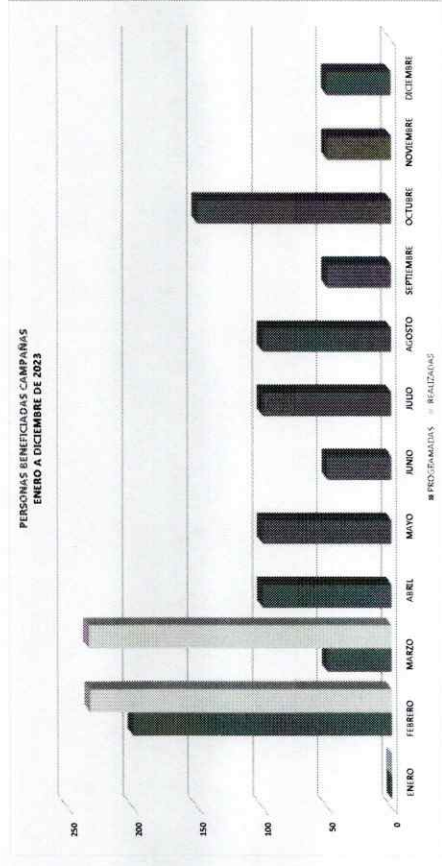


MES	AÑO	ÁREA RESPONSABLE	HOMBRE DEL INDICADOR	OBJETIVO DEL INDICADOR	DEFINICIÓN DEL INDICADOR											
MARZO	2023	Adultos Mayores	CAMPAÑAS (INAPAM, AMA)	OBTENER UNA MEJOR CALIDAD DE VIDA, MEDIANTE CAMPAÑAS DE SALUD	PERSONAS BENEFICIARIAS POR LAS CAMPAÑAS											
MÉTODO DE CÁLCULO	UNIDAD DE MEDIDA	RESULTADOS 2022	METAS 2023	PROGRAMA DE TRABAJO												
PERSONAS ALCANZADAS EN PROGRAMAS	PERSONAS	733	1 000	ENERO	FEBRERO	MARZO	ABRIL	MAYO	JUNIO	JULIO	AGOSTO	SEPTIEMBRE	OCTUBRE	NOVIEMBRE	DECIEMBRE	TOTAL
PROGRAMADAS				0	200	50	100	100	50	100	100	50	150	50	50	1 000
REALIZADAS				0	233	314	350	450	500	600	700	750	900	950	1 000	447
ACUMULADO DE REALIZADAS				0	233	447	487	487	487	487	487	487	487	487	487	487
PENDIENTES POR REALIZAR				0	33	-217	-117	-17	33	133	233	283	433	483	533	533

CAMPAÑA DE SALUD DIF SALTILLO ENTREGA DE APOYOS ECONÓMICOS (1), CAMPAÑA DE SALUD DIF SALTILLO ENTREGA DE APOYOS ECONÓMICOS (2), CAMPAÑA DE SALUD DIF SALTILLO ENTREGA DE APOYOS ECONÓMICOS (3), CAMPAÑA DE SALUD DIF SALTILLO ENTREGA DE APOYOS ECONÓMICOS (4), CAMPAÑA DE SALUD DIF SALTILLO ENTREGA DE APOYOS ECONÓMICOS (5), CAMPAÑA DE SALUD DIF SALTILLO ENTREGA DE APOYOS ECONÓMICOS (6), CAMPAÑA DE SALUD DIF SALTILLO ENTREGA DE APOYOS ECONÓMICOS (7), CAMPAÑA DE SALUD DIF SALTILLO ENTREGA DE APOYOS ECONÓMICOS (8), CAMPAÑA DE SALUD DIF SALTILLO ENTREGA DE APOYOS ECONÓMICOS (9), CAMPAÑA DE SALUD DIF SALTILLO ENTREGA DE APOYOS ECONÓMICOS (10), CAMPAÑA DE SALUD DIF SALTILLO ENTREGA DE APOYOS ECONÓMICOS (11), CAMPAÑA DE SALUD DIF SALTILLO ENTREGA DE APOYOS ECONÓMICOS (12), CAMPAÑA DE SALUD DIF SALTILLO ENTREGA DE APOYOS ECONÓMICOS (13), CAMPAÑA DE SALUD DIF SALTILLO ENTREGA DE APOYOS ECONÓMICOS (14), CAMPAÑA DE SALUD DIF SALTILLO ENTREGA DE APOYOS ECONÓMICOS (15), CAMPAÑA DE SALUD DIF SALTILLO ENTREGA DE APOYOS ECONÓMICOS (16), CAMPAÑA DE SALUD DIF SALTILLO ENTREGA DE APOYOS ECONÓMICOS (17), CAMPAÑA DE SALUD DIF SALTILLO ENTREGA DE APOYOS ECONÓMICOS (18), CAMPAÑA DE SALUD DIF SALTILLO ENTREGA DE APOYOS ECONÓMICOS (19), CAMPAÑA DE SALUD DIF SALTILLO ENTREGA DE APOYOS ECONÓMICOS (20)

CONTINUAR LAS CAMPAÑAS PARA APOYAR A LOS ADULTOS MAYORES

CONCLUSIONES
RECOMENDACIONES




[Signature]
 Lic. Adriana Ramos Flores
 Coordinadora de Adultos Mayores



DIRECCIÓN GENERAL DE DESARROLLO INTEGRAL DE LA FAMILIA
 SISTEMA DE GESTIÓN DE CALIDAD DIF SALTILLO
 Frecuencia en Meses: **INDICADORES MENSUALES**

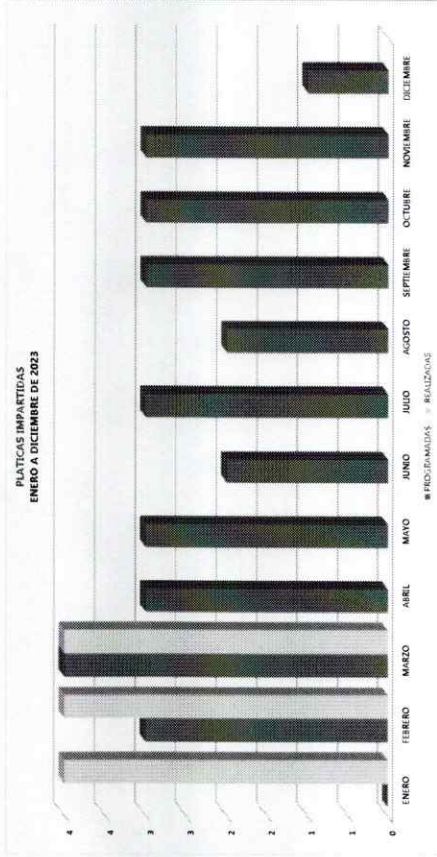


MES	AÑO	ÁREA RESPONSABLE	NOMBRE DEL INDICADOR	OBJETIVO DEL INDICADOR	DEFINICIÓN DEL INDICADOR											
MARZO	2022	Adultos Mayores	GRUPOS DE PERSONAS ADULTOS MAYORES	PROPORCIONAR UN ESPACIO DE RECREACIÓN Y ACTIVACIÓN FÍSICA CERCA DE SU COLONIA PARA SU INTEGRACIÓN Y DESARROLLO PERSONAL	FORMAR GRUPOS DE ESPARCIMIENTO Y RECREACIÓN PARA EL ADULTO MAYOR											
METODO DE CÁLCULO	UNIDAD DE MEDIDA	RESULTADOS 2022	METAS 2023	PROGRAMA DE TRABAJO												
PERSONAS AL CAJAZAS ENTRE PERSONAS PROGRAMADAS	PERSONAS	251	250	ENERO	FEBRERO	MARZO	ABRIL	MAYO	JUNIO	JULIO	AGOSTO	SEPTIEMBRE	OCTUBRE	NOVIEMBRE	DECIEMBRE	TOTAL
				95	86	14	18	19	16	0	0	22	0	0	0	250
				195	19	18	103	212	228	228	228	256	256	256	250	222
				195	204	222	222	222	222	222	222	222	222	222	222	222
				-30	-43	-47	-28	-10	6	6	6	28	28	28	28	28
CONCLUSIONES		GRUPO VISITE DE ESSE TERCER (6) RETIRAS (5) NUBIA (BERNARD) (1) TOTAL 24 PERSONAS DEL AÑO														
RECOMENDACIONES		CONTINUAR INVITANDO Y PROMOCIONANDO PARA QUE LA GENTE SE INTEGRE AL CUIR GRUPO O CENTRO COMUNITARIO CERCA DE SU DOMICILIO														




 Lic. Adriana Ramos Flores
 Coordinadora de Adultos Mayores

MES	AÑO	ÁREA RESPONSABLE	NOMBRE DEL INDICADOR	OBJETIVO DEL INDICADOR																																																																																																		
				IMPARTIR PLÁTICAS DE ESPARMIENTO Y CRECIMIENTO PERSONAL	DEFINICIÓN DEL INDICADOR																																																																																																	
MARZO	2023	Adultos Mayores	PLÁTICAS IMPARTIDAS	IMPARTIR PLÁTICAS DE ESPARMIENTO Y CRECIMIENTO PERSONAL	PLÁTICAS PARA PERSONAS ADULTAS MAYORES																																																																																																	
METODO DE CÁLCULO	UNIDAD DE MEDIDA	RESULTADOS 2022	METAS 2023	PROGRAMA DE TRABAJO																																																																																																		
PLÁTICAS ALCANZADAS IMPARTIDAS EN LOS PROGRAMAS	PLÁTICAS	33	30	<table border="1"> <thead> <tr> <th colspan="12">PROGRAMA DE TRABAJO</th> <th>TOTAL</th> </tr> <tr> <th>ENERO</th> <th>FEBRERO</th> <th>MARZO</th> <th>ABRIL</th> <th>MAYO</th> <th>JUNIO</th> <th>JULIO</th> <th>AGOSTO</th> <th>SEPTIEMBRE</th> <th>OCTUBRE</th> <th>NOVIEMBRE</th> <th>ENERO</th> <th>DECIEMBRE</th> <th>TOTAL</th> </tr> </thead> <tbody> <tr> <td>0</td> <td>3</td> <td>4</td> <td>3</td> <td>3</td> <td>2</td> <td>3</td> <td>2</td> <td>3</td> <td>3</td> <td>3</td> <td>1</td> <td>1</td> <td>30</td> </tr> <tr> <td>4</td> <td>4</td> <td>4</td> <td>4</td> <td>13</td> <td>15</td> <td>18</td> <td>20</td> <td>23</td> <td>26</td> <td>29</td> <td>30</td> <td>30</td> <td>12</td> </tr> <tr> <td>0</td> <td>3</td> <td>7</td> <td>10</td> <td>12</td> <td>12</td> <td>12</td> <td>12</td> <td>12</td> <td>12</td> <td>12</td> <td>12</td> <td>12</td> <td>30</td> </tr> <tr> <td>4</td> <td>8</td> <td>12</td> <td>12</td> <td>12</td> <td>12</td> <td>12</td> <td>12</td> <td>12</td> <td>12</td> <td>12</td> <td>12</td> <td>12</td> <td>12</td> </tr> <tr> <td>-4</td> <td>-3</td> <td>-3</td> <td>-2</td> <td>1</td> <td>3</td> <td>6</td> <td>8</td> <td>11</td> <td>14</td> <td>17</td> <td>18</td> <td>18</td> <td>18</td> </tr> </tbody> </table>		PROGRAMA DE TRABAJO												TOTAL	ENERO	FEBRERO	MARZO	ABRIL	MAYO	JUNIO	JULIO	AGOSTO	SEPTIEMBRE	OCTUBRE	NOVIEMBRE	ENERO	DECIEMBRE	TOTAL	0	3	4	3	3	2	3	2	3	3	3	1	1	30	4	4	4	4	13	15	18	20	23	26	29	30	30	12	0	3	7	10	12	12	12	12	12	12	12	12	12	30	4	8	12	12	12	12	12	12	12	12	12	12	12	12	-4	-3	-3	-2	1	3	6	8	11	14	17	18	18	18
PROGRAMA DE TRABAJO												TOTAL																																																																																										
ENERO	FEBRERO	MARZO	ABRIL	MAYO	JUNIO	JULIO	AGOSTO	SEPTIEMBRE	OCTUBRE	NOVIEMBRE	ENERO	DECIEMBRE	TOTAL																																																																																									
0	3	4	3	3	2	3	2	3	3	3	1	1	30																																																																																									
4	4	4	4	13	15	18	20	23	26	29	30	30	12																																																																																									
0	3	7	10	12	12	12	12	12	12	12	12	12	30																																																																																									
4	8	12	12	12	12	12	12	12	12	12	12	12	12																																																																																									
-4	-3	-3	-2	1	3	6	8	11	14	17	18	18	18																																																																																									
CONCLUSIONES				PLÁTICA ANSPAC: "HACIA UNA VIDA MAS SERENA" CON ASISTE (10) PLÁTICA ANSPAC: "RETRO ALPACIACION ASISTE (10) PLÁTICA ANSPAC: "HACIA UNA VIDA MAS SERENA" CON ASISTE (10) PLÁTICA ANSPAC: "LA FAMILIA Y LOS MEDIOS DE COMUNICACION CON ASISTE (10)																																																																																																		
RECOMENDACIONES				ACORDAR A LAS CONFERENCIAS PROGRAMADAS PARA EL CUMPLIMIENTO DE LA META																																																																																																		




Lic. Adriana Ramos Flores
Coordinadora de Adultos Mayores

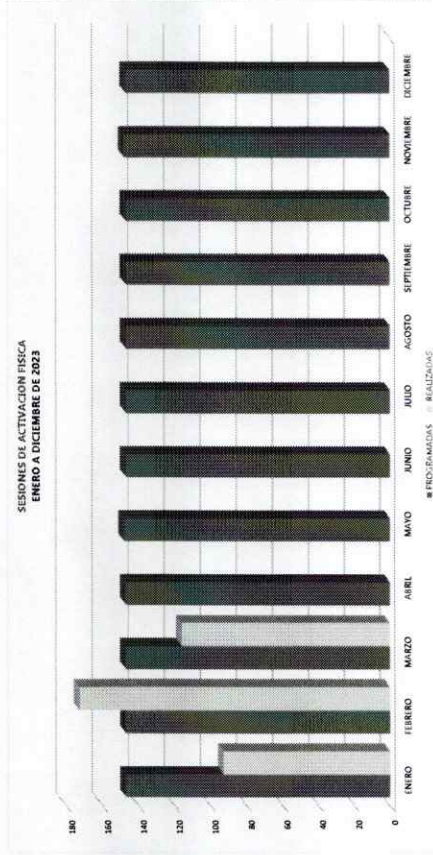
MESES MARZO	AÑO 2023	ÁREA RESPONSABLE Adultos Mayores	NOMBRE DEL INDICADOR ACTIVACIÓN FÍSICA	OBJETIVO DEL INDICADOR FOMENTAR LA ACTIVACIÓN Y EL ACONDICIONAMIENTO FÍSICO	DEFINICIÓN DEL INDICADOR SESION DE 15 MINUTOS ANTES DE CADA CLASE
----------------	-------------	-------------------------------------	---	--	--

MÉTODO DE CÁLCULO	UNIDAD DE MEDIDA	RESULTADOS 2022	METAS 2023	PROGRAMA DE TRABAJO												TOTAL	
				ENERO	FEBRERO	MARZO	ABRIL	MAYO	JUNIO	JULIO	AGOSTO	SEPTIEMBRE	OCTUBRE	NOVIEMBRE	DECIEMBRE		
SESIONES ALCANZADAS EN LAS SESIONES PROGRAMADAS	SESIONES	1,500	1,766	147	147	147	147	147	147	147	147	147	147	147	147	147	1,766
				93	173	116	147	147	148	147	147	147	147	147	147	147	1,766
				147	294	411	588	778	883	1,039	1,209	1,374	1,471	1,619	1,766	1,766	1,766
				93	299	392	382	339	302	302	302	302	302	302	302	302	302
				54	28	29	28	354	501	648	729	792	1,089	1,227	1,384	1,384	1,384

CLASES PRESENCIALES

CONTINUAR CON LAS SESIONES PARA ASI CONTRIBUIR A MEJORAR LA CALIDAD DE VIDA DE LAS PERSONAS ADULTAS MAYORES

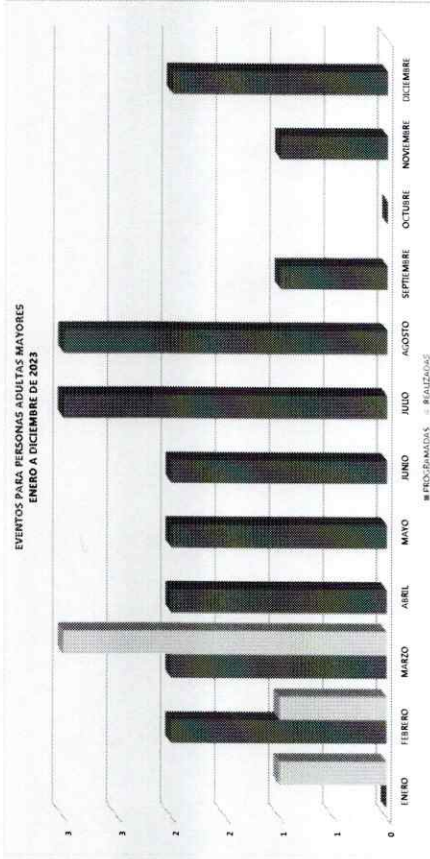
CONCLUSIONES
RECOMENDACIONES



MES	AÑO	ÁREA RESPONSABLE	NOMBRE DEL INDICADOR	OBJETIVO DEL INDICADOR	DEFINICIÓN DEL INDICADOR												
MARZO	2023	Adultos Mayores	EVENTOS	REALIZAR EVENTOS DONDE LOS ADULTOS MAYORES CUENTEN CON ESPACIOS DE EXPRESIÓN, DESARROLLO Y COMPARTAN SUS HABILIDADES Y TALENTOS	EVENTOS PARA PERSONAS ADULTAS MAYORES												
METODO DE CÁLCULO	UNIDAD DE MEDIDA	RESULTADOS 2022	METAS 2023	PROGRAMA DE TRABAJO													
EVENTOS ALCANZADOS PROGRAMADOS	EVENTOS	20	20	ENERO	FEBRERO	MARZO	ABRIL	MAYO	JUNIO	JULIO	AGOSTO	SEPTIEMBRE	OCTUBRE	NOVIEMBRE	ENERO	FECHA	TOTAL
				0	2	2	2	2	2	3	3	1	0	1	1	7	20
				1	1	3	3	8	10	13	16	17	17	18	20	5	
				0	2	4	6	8	5	5	5	5	5	5	5	20	
				1	0	-1	1	3	5	8	11	12	12	13	15	5	
				-1												15	

CONVENENCIA DEPORTIVA DE PELOTA TABLAS EN EL GRANISMO MUNICIPAL (60) BALE PRINCIPE DE PRIMAVERA DE ADEL TO MAJOR (107), GRADUACIÓN DEL CDS MUSEO ENERO-MARZO (59)
FOMENTAR LA PARTICIPACIÓN DE LOS ADULTOS EN LOS EVENTOS REALIZADOS PARA ELLOS

CONCLUSIONES
RECOMENDACIONES




Lic Mariana Ramos Flores
Coordinadora de Adultos Mayores



Saltito
Gobierno Municipal
2022 - 2024

DIRECCIÓN GENERAL DE DESARROLLO INTEGRAL DE LA FAMILIA
SISTEMA DE GESTIÓN DE CALIDAD DIF SALTILLO
Frecuencia de Medición
INDICADORES MENSUALES




MESES MARZO	AÑO 2023	ÁREA RESPONSABLE Adultos Mayores	NOMBRE DEL INDICADOR ASISTENTES A EVENTOS	OBJETIVO DEL INDICADOR LOGRAR MAS PARTICIPANTES EN LOS EVENTOS CREADOS PARA LA CONVIVENCIA DE LOS ADULTOS MAYORES	DEFINICION DEL INDICADOR EVENTOS PARA CELEBRAR A LOS ADULTOS MAYORES EN SUS DIFERENTES ACTIVIDADES
----------------	-------------	-------------------------------------	--	--	---

METODO DE CÁLCULO	UNIDAD DE MEDIDA	RESULTADOS 2022	METAS 2023	PROGRAMA DE TRABAJO												TOTAL
				ENERO	FEBRERO	MARZO	ABRIL	MAYO	JUNIO	JULIO	AGOSTO	SEPTIEMBRE	OCTUBRE	NOVIEMBRE	DECIEMBRE	
PERSONAS AL CANCHAS ENTRE LOS EVENTOS PROGRAMADOS	PERSONAS	2,760	1,800	80	19	51	268	84	48	56	800	50	0	70	1,800	
				71	40	196	448	532	500	639	1,530	1,580	1,580	1,650	1,800	
				80	59	307	307	307	307	307	307	307	307	307	307	
				71	111	-127	141	225	273	323	1,223	1,273	1,273	1,343	1,483	
				9	-72										1,483	

CONVIVENCIA REFORMATIVA DE FLEOTA, TRASSCA EN EL CAMPIO MUNICIPAL (RM), BAILE RANCHERO DE PRIMAVERA DE ADOLESCENTES (N7), GRADUACION DEL CPE MODELO ENERO-MARZO (N8)
FOMENTAR LA PARTICIPACION DE LOS ADULTOS EN LOS EVENTOS REALIZADOS PARA ELLOS

CONCLUSIONES
RECOMENDACIONES



[Signature]
Lic. Adriana Ramos Flores
Coordinadora de Adultos Mayores




DIRECCIÓN GENERAL DE DESARROLLO INTEGRAL DE LA FAMILIA
 SISTEMA DE GESTIÓN DE CALIDAD DIF SALTILLO
 Frecuencia de Medición:
INDICADORES MENSUALES



MES MARZO	AÑO 2023	AREA RESPONSABLE Adultos Mayores	NOMBRE DEL INDICADOR JUEGOS DEPORTIVOS Y CULTURALES DE LAS PERSONAS ADULTAS MAYORES	OBJETIVO DEL INDICADOR RECIBIR RECONOCIMIENTOS O DISTINCIONES POR SU PARTICIPACION EN LAS DIFERENTES MODALIDADES DEPORTIVAS Y CULTURALES	DEFINICIÓN DEL INDICADOR PARTICIPANTES ADULTOS MAYORES EN LAS DIFERENTES ETAPAS DE LOS JUEGOS
--------------	-------------	-------------------------------------	--	---	--

METODO DE CÁLCULO	UNIDAD DE MEDIDA	RESULTADOS 2022	METAS 2023	PROGRAMA DE TRABAJO												TOTAL							
				ENERO	FEBRERO	MARZO	ABRIL	MAYO	JUNIO	JULIO	AGOSTO	SEPTIEMBRE	OCTUBRE	NOVIEMBRE	DECIEMBRE								
PERSONAS ALCANZADAS POR PROGRAMAS	PERSONAS	503	600	0	0	0	0	0	0	0	0	543	37	0	0	0	0	0	0	0	0	600	
				0	0	0	0	0	0	0	0	543	600	0	0	0	0	0	0	0	0	0	600
				0	0	0	0	0	0	0	0	543	0	0	0	0	0	0	0	0	0	0	600
				0	0	0	0	0	0	0	0	543	0	0	0	0	0	0	0	0	0	0	600

CONCLUSIONES
 EN ESPERA DE FECHA PARA LOS JUEGOS MUNICIPALES DEPORTIVOS Y CULTURALES DE ADULTOS MAYORES 2023



[Signature]
 Lic. Adriana Ramos Flores
 Coordinadora de Adultos Mayores



Saltillo
 Gobierno Municipal
 2022 - 2024

DIRECCIÓN GENERAL DE DESARROLLO INTEGRAL DE LA FAMILIA
 SISTEMA DE GESTIÓN DE CALIDAD DIF SALTILLO
Frecuencia de Medición:
INDICADORES MENSUALES




Saltillo
 nos une.

MES	AÑO	ÁREA RESPONSABLE	NOMBRE DEL INDICADOR	OBJETIVO DEL INDICADOR	DEFINICIÓN DEL INDICADOR												
MARZO	2023	Adultos Mayores	INTEGRACIÓN AL PADRON DE APOYOS ECONÓMICOS	REALIZAR ESTUDIOS A TODOS LOS ADULTOS MAYORES QUE ACUDEN A SOLICITAR UN APOYO	ESTUDIOS SOCIOECONÓMICOS PARA DETECTAR A LA POBLACION MAS VULNERABLE												
METODO DE CÁLCULO	UNIDAD DE MEDIDA	RESULTADOS 2022	METAS 2023	PROGRAMA DE TRABAJO													
ESTUDIOS SOCIOECONÓMICOS ALCANZADOS ENTRE ESTUDIOS SOCIOECONÓMICOS PROGRAMADOS	ESTUDIOS SOCIOECONÓMICOS	1,373	1,500	ENERO	FEBRERO	MARZO	ABRIL	MAYO	JUNIO	JULIO	AGOSTO	SEPTIEMBRE	OCTUBRE	NOVIEMBRE	DECIEMBRE	TOTAL	
				1,200	200	100	0	0	0	0	0	0	0	0	0	0	1,500
				673	673	0	0	0	0	0	0	0	0	0	0	0	1,464
				1,200	1,200	1,300	1,300	1,300	1,300	1,300	1,300	1,300	1,300	1,300	1,300	1,300	1,500
				627	627	1,446	1,446	1,446	1,446	1,446	1,446	1,446	1,446	1,446	1,446	1,446	1,464
				377	377	20	20	20	20	20	20	20	20	20	20	20	20


SE REALIZAN ESTUDIOS SOCIOECONÓMICOS A TODOS LOS QUE ACUDIERON A SOLICITAR UN APOYO A LA COORDINACIÓN DE ADULTOS MAYORES

RENOVACIÓN DEL PADRON DE APOYO ECONOMICO



[Signature]
 Lic. Adriana Ramos Flores
 Coordinadora de Adultos Mayores

MES	AÑO	ÁREA RESPONSABLE	NOMBRE DEL INDICADOR	OBJETIVO DEL INDICADOR	DEFINICIÓN DEL INDICADOR												
MARZO	2023	Adultos Mayores	INTEGRACION AL PADRON DE APOYOS ECONOMICOS	IDENTIFICAR A LAS PERSONAS MAS VULNERABLES CON DATAMEN POSITIVO PARA AREGGAR AL PADRON DE BENEFICIARIOS	ALTAS DE ADULTOS MAYORES EN EL PROGRAMA PARA RECIBIR EL APOYO ECONOMICO												
METODO DE CÁLCULO	UNIDAD DE MEDIDA	RESULTADOS 2022	METAS 2023	PROGRAMA DE TRABAJO													
PERSONAS ALCANZADAS EN LOS PROGRAMAS	PERSONAS	1,496	1,300	ENERO	FEBRERO	MARZO	ABRIL	MAYO	JUNIO	JULIO	AGOSTO	SEPTIEMBRE	OCTUBRE	NOVIEMBRE	DECIEMBRE	TOTAL	
				100	100	890	300	0	0	0	0	0	0	0	0	1,300	
				100	200	1,211	1,300	1,300	1,300	1,300	1,300	1,300	1,300	1,300	1,300	1,300	1,300
				100	200	1,211	1,313	1,313	1,313	1,313	1,313	1,313	1,313	1,313	1,313	1,313	1,313
				100	200	313	-13	-13	-13	-13	-13	-13	-13	-13	-13	-13	-13
CONCLUSIONES		LLEGAR A LA POBLACION MAS VULNERABLE CON LOS APOYOS ECONOMICOS															
RECOMENDACIONES																	




[Signature]
Lic. Adriana Ramos Flores
Coordinadora de Adultos Mayores

MES	AÑO	ÁREA RESPONSABLE	NOMBRE DEL INDICADOR	OBJETIVO DEL INDICADOR	DEFINICIÓN DEL INDICADOR												
MARZO	2023	Adultos Mayores	INTEGRACION AL PADRON DE ALIMENTOS NUTRITIVOS	IDENTIFICAR A LAS PERSONAS MAS VULNERABLES CON DATAMEN POSITIVO PARA AGREGAR AL PADRON DE BENEFICIARIOS	ALTAS DE ADULTOS MAYORES EN EL PROGRAMA PARA RECIBIR EL APOYO DE ALIMENTOS												
METODO DE CÁLCULO	UNIDAD DE MEDIDA	RESULTADOS 2022	METAS 2023	PROGRAMA DE TRABAJO													
PERSONAS ALCANZADAS ENTRE PERSONAS PROGRAMADAS	PERSONAS	556	620	ENERO	FEBRERO	MARZO	ABRIL	MAYO	JUNIO	JULIO	AGOSTO	SEPTIEMBRE	OCTUBRE	NOVIEMBRE	DECIEMBRE	TOTAL	
				0	700	100	10	10	0	0	0	0	0	0	0	0	820
				0	0	433	810	820	820	820	820	820	820	820	820	820	820
				0	0	433	433	433	433	433	433	433	433	433	433	433	433
				0	0	367	377	387	387	387	387	387	387	387	387	387	387

CONCLUSIONES
RECOMENDACIONES

ALIMENTOS NUTRITIVOS ELABORAR MAS ESTUDIOS PARA DETECTAR A LAS PERSONAS MAS VULNERABLES



[Signature]
Lic. Adriana Raynos Flores
Coordinadora de Adultos Mayores

