

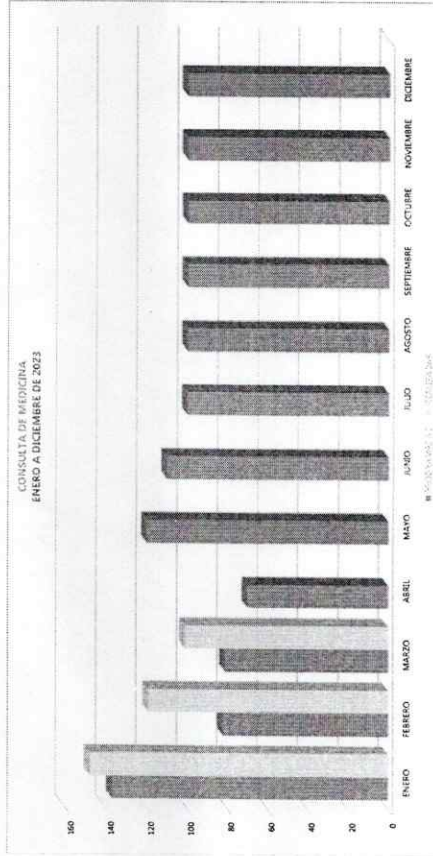
MES MARZO	AÑO 2023	ÁREA RESPONSABLE COORDINACIÓN DE VIDA Y SALUD	NOMBRE DEL INDICADOR CONSULTA DE MEDICINA	OBJETIVO DEL INDICADOR PREVENIR Y EVITAR ENFERMEDADES QUE AFECTEN LA SALUD DEL MUNICIPIO DE SALTILLO	DEFINICIÓN DEL INDICADOR SE LE BRINDA ATENCIÓN MÉDICA A TODA LA POBLACION QUE LO SOLICITE
--------------	-------------	--	--	---	--

MÉTODO DE CÁLCULO	UNIDAD DE MEDIDA	RESULTADOS 2022	METAS 2023	PROGRAMA DE TRABAJO												TOTAL	
				ENERO	FEBRERO	MARZO	ABRIL	MAYO	JUNO	JULIO	AGOSTO	SEPTIEMBRE	OCTUBRE	NOVIEMBRE	DECIEMBRE		
CONSULTA PROGRAMADAS/CONSULTAS REALIZADAS	CONSULTAS	1,325	1,200	137	82	81	70	120	110	100	100	100	100	100	100	100	1,200
				148	118	101	370	480	600	700	800	800	1,000	1,100	1,200	1,200	388
				148	287	388	388	388	388	388	388	388	388	388	388	388	388
				-11	-48	-48	2	122	232	332	432	532	632	732	832	832	832

CONSULTAS/RESERVA/RESERVACIONES

SE CUMPLIÓ CON LA META MENSUAL

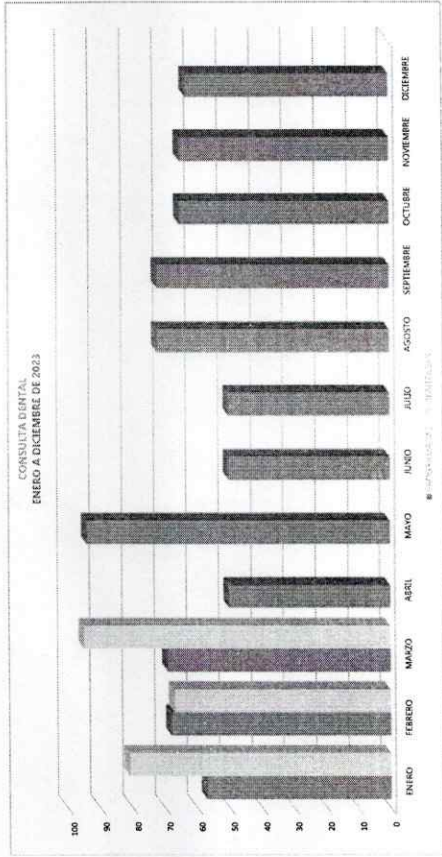
PROMOCIÓN Y DEFENSA DE LOS SERVICIOS



MES MARZO	AÑO 2023	ÁREA RESPONSABLE COORDINACIÓN DE VIDA Y SALUD	NOMBRE DEL INDICADOR CONSULTA DENTAL	OBJETIVO DEL INDICADOR BRINDAR ATENCIÓN ODONTOLÓGICA PREVENTIVA CURATIVA Y RESTAURATIVA PARA UNA MEJOR CALIDAD DE VIDA DE LA POBLACIÓN DEL MUNICIPIO SALTILLO	DEFINICIÓN DEL INDICADOR SE LE BRINDA ATENCIÓN DENTAL A TODA LA POBLACION QUE LO SOLICITE
--------------	-------------	--	---	--	--

METODO DE CALCULO	UNIDAD DE MEDIDA	RESULTADOS 2022	METAS 2023	PROGRAMA DE TRABAJO												TOTAL	
				ENERO	FEBRERO	MARZO	ABRIL	MAYO	JUNIO	JULIO	AGOSTO	SEPTIEMBRE	OCTUBRE	NOVIEMBRE	DECIEMBRE		
CONSULTA DENTAL PROGRAMADA/CONSULTA DENTAL REALIZADAS	CONSULTAS	796	775	87	88	89	90	94	90	90	90	72	72	66	66	65	778
				81	87	86	85	338	388	438	438	610	602	647	712	712	796
				81	126	194	244	338	388	438	438	510	602	647	712	712	796
				-24	-23	-48	243	243	243	243	243	243	243	243	243	243	622
								95	145	195	195	297	339	404	469	469	622

SE DE CUENTA POR LA META MENSUAL, EL ACOMULADO ESTIPULABLE, PROGRAMADA Y EJECUCION DE LOS SERVICIOS



REG	AÑO	ÁREA RESPONSABLE	NOMBRE DEL INDICADOR	OBJETIVO DEL INDICADOR	DEFINICIÓN DEL INDICADOR
MARZO	2023	COORDINACIÓN VIDA Y SALUD	SERVICIO DE ENFERMERIA	PROMOCION A LA SALUDY PREVENIR ENFERMEDADES CRONICO DEGENERATIVAS EN LA POBLACION DEL MUNICIPIO DE SALTILLO	SERVICIOS DE ENFERMERA A TODA LA POBLACION QUE LO SOLICITE

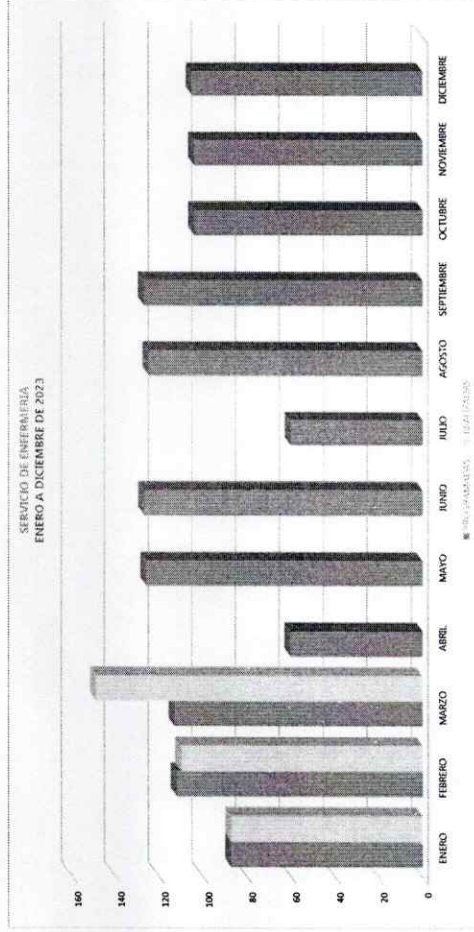
MÉTODO DE CÁLCULO	UNIDAD DE MEDIDA	RESULTADOS 2022	METAS 2023	PROGRAMA DE TRABAJO												TOTAL			
				ENERO	FEBRERO	MARZO	ABRIL	MAYO	JUNIO	JULIO	AGOSTO	SEPTIEMBRE	OCTUBRE	NOVIEMBRE	DIEMBRE				
ACCIONES PROGRAMADAS	ACCIONES	1,356	1,250	87	112	113	60	126	127	60	126	127	126	127	104	104	104	105	1,200
ACCIONES REALIZADAS	ACCIONES	1,356	1,250	87	110	146	372	488	625	666	810	837	810	937	1,041	1,145	1,145	1,250	1,200
ACCIONES PROGRAMADAS POR REALIZAR	ACCIONES	0	0	0	2	-34	26	152	279	239	464	464	464	464	464	464	464	464	464

SI SE CUMPLIO CON LA META.

PROMOCION Y DIFUSION DE LOS SERVICIOS

CONCLUSIONES

RECOMENDACIONES




MESES	AÑO	ÁREA RESPONSABLE	NOMBRE DEL INDICADOR	OBJETIVO DEL INDICADOR	DEFINICIÓN DEL INDICADOR
MARZO	2023	COORDINACIÓN VIDA Y SALUD	CONSULTA MÉDICA EN BRIGADAS	PROPORCIONAR SERVICIOS DE SALUD A LA POBLACION RURAL QUE NO CUENTE CON SERVICIOS MÉDICOS PRESTANDO ENTORNAMIENTOS ORGÁNICOS DESENERGÉTICOS	SE LE BRINDA ATENCIÓN MÉDICA A TODA LA POBLACION QUE LO SOLICITE

MÉTODO DE CÁLCULO	UNIDAD DE MEDIDA	RESULTADOS 2022	METAS 2023	PROGRAMA DE TRABAJO												TOTAL		
				ENERO	FEBRERO	MARZO	ABRIL	MAYO	JUNIO	JULIO	AGOSTO	SEPTIEMBRE	OCTUBRE	NOVIEMBRE	DIEMBRE			
CONSULTAS PROGRAMADAS	CONSULTAS	892	870	97	60	60	50	84	84	72	72	73	73	73	73	73	72	870
PROCESOS RESULTAS REALIZADAS				87	79	111	287	325	438	607	679	652	623	728	708	708	870	870
ACUMULADO DE PROGRAMADAS				87	146	257	387	512	637	807	976	1163	1340	1513	1681	1854	2024	2024
ACUMULADO DE REALIZADAS				87	276	387	387	387	387	387	387	387	387	387	387	387	387	387
PENDIENTES POR REALIZAR				0	-118	-170	-120	-38	48	100	182	246	246	338	411	411	483	483

SE DE CUMPLIÓ CON LA META MENSUAL
 PROMOCIÓN Y DIFUSIÓN DE LOS SERVICIOS DE SALUD

COMPLACIENES
 RECOMENDACIONES

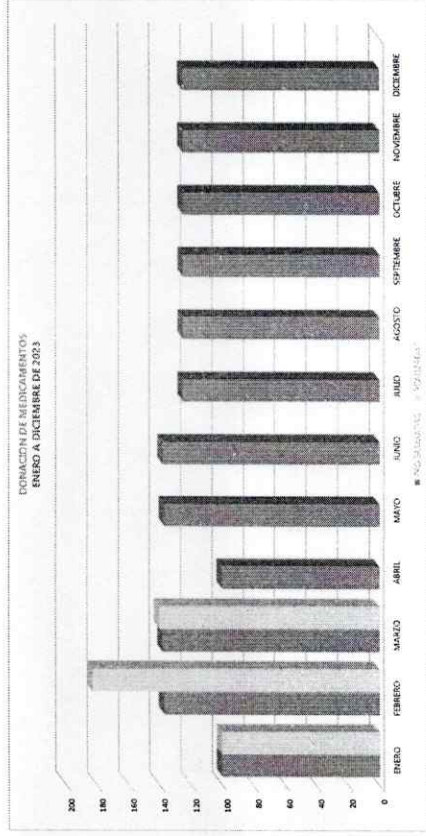


MES	AÑO	ÁREA RESPONSABLE	NOMBRE DEL INDICADOR	CONCEPTO DEL INDICADOR	DEFINICIÓN DEL INDICADOR														
MARZO	2023	VIDA Y SALUD	DONACIÓN DE MEDICAMENTOS	AYUDAR EN LA ECONOMÍA DE LA POBLACIÓN QUE NO CUENTA CON SERVICIO MÉDICO CON LA DONACIÓN DE MEDICAMENTO QUE REQUIERE PARA SU ENFERMEDAD	DONACIÓN DE MEDICAMENTOS A LAS PERSONAS QUE SE LE BRINDA LA CONSULTA MÉDICA EN BRIGADAS														
MÉTODO DE CÁLCULO	UNIDAD DE MEDIDA	RESULTADOS 2022	METAS 2023	PROGRAMA DE TRABAJO															
PRODUCTOS PROGRAMADOS/PRODUCTOS ENTREGADOS	PRODUCTOS	1,716	1,500	ENERO	FEBRERO	MARZO	ABRIL	MAYO	JUNIO	JULIO	AGOSTO	SEPTIEMBRE	OCTUBRE	NOVIEMBRE	ENERO	NOVIEMBRE	DICIEMBRE	TOTAL	
				100	137	138	100	137	138	125	125	125	125	125	125	125	125	125	1,500
				100	183	140	100	137	138	125	125	125	125	125	125	125	125	125	1,500
				100	237	378	476	812	760	876	1,000	1,126	1,260	1,376	1,500	1,500	1,500	1,500	423
				100	283	423	423	423	423	423	423	423	423	423	423	423	423	423	423
				0	-48	-48	52	189	327	462	677	702	827	882	982	1,077	1,077	1,077	1,077

SE CUMPLIÓ CON LA META MENSUAL

NO HAYÁ SUPOSICIÓN MEDIANTE PARA CERRAR LA SEMANA DE LOS DATOS

CONCALIFICACIONES
RECOMENDACIONES





Saltillo
 Gobierno Municipal
 2022 - 2024

DIRECCIÓN GENERAL DE DESARROLLO INTEGRAL DE LA FAMILIA
 SISTEMA DE GESTIÓN DE CALIDAD DIF SALTILLO
 Promoción de la Salud
INDICADORES MENSUALES




Saltillo
 DIF SALTILLO

MES AUGUSTO	AÑO 2023	AREA RESPONSABLE COORDINACIÓN DE VIDA Y SALUD	NOMBRE DEL INDICADOR CAMPAÑA DE MEDICINA PREVENTIVA	OBJETIVO DEL INDICADOR CONTINUAR AL BIENESTAR Y EL ESTADO DE SALUD DE LA POBLACION MEDIANTE CAMPAÑAS DE PROMOCION A LA SALUD AS COMO LA PREVENCIÓN DE ENFERMEDADES CRONICAS DEGENERATIVAS	DEPARTAMENTO (E) INDICADOR OFRECER CAMPAÑAS DE SALUD A OTRAS DEPENDENCIAS DE GOBIERNO O EMPRESAS QUE LO SOLICITEN
----------------	-------------	--	--	--	--

MÉTODO DE CÁLCULO	UNIDAD DE MEDIDA	RESULTADOS 2022	METAS 2023	PROGRAMA DE TRABAJO												TOTAL			
				ENERO	FEBRERO	MARZO	ABRIL	MAYO	JUNIO	JULIO	AGOSTO	SEPTIEMBRE	OCTUBRE	NOVIEMBRE	DICIEMBRE				
CAMPAÑAS PROGRAMADAS	CAMPAÑAS	7	6	0	0	2	0	0	0	2	0	0	0	1	0	0	0	1	0
CAMPAÑAS REALIZADAS				0	1	0	0	0	0	0	0	0	0	0	0	0	0	0	0
ACUMULADO DE PROGRAMADAS				0	0	0	2	2	2	4	4	4	4	5	5	5	5	5	5
ACUMULADO DE REALIZADAS				0	1	1	1	1	1	1	1	1	1	1	1	1	1	1	1
PENDIENTES POR REALIZAR				0	-1	1	1	1	1	3	3	3	3	4	4	4	4	4	4

CONVOLUCIONES RESUMEN MENSUALES
 NO SOLICITACIÓN CAMPAÑAS DE SALUD EN EL MES
 PROMOCION Y DIFUSION DEL EVENTO






DIRECCIÓN GENERAL DE DESARROLLO INTEGRAL DE LA FAMILIA
 SISTEMA DE GESTIÓN DE CALIDAD DIF SALTILLO
Prezando la Nación
INDICADORES MENSUALES



ÍTEM	AÑO	ÁREA RESPONSABLE	NOMBRE DEL INDICADOR	OBJETIVO DEL INDICADOR	DEFINICIÓN DEL INDICADOR
MARZO	2023	COORDINACIÓN VIDA Y SALUD	CAMPAÑA PERSONAS BENEFICIARIAS	TODA AQUELLAS PERSONAS QUE NO CUENTAN CON SERVICIO DE SALUD	BRINDAR LOS SERVICIOS MÉDICOS A TODA LA POBLACIÓN QUE LO SOLICITE

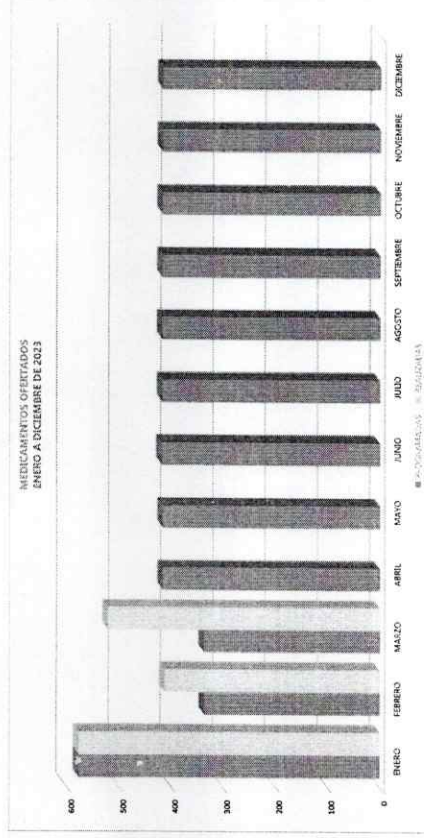
MÉTODO DE CÁLCULO	UNIDAD DE MEDIDA	RESULTADOS 2022	METAS 2023	PROGRAMA DE TRABAJO												TOTAL					
				ENERO	FEBRERO	MARZO	ABRIL	MAYO	JUNIO	JULIO	AGOSTO	SEPTIEMBRE	OCTUBRE	NOVIEMBRE	DECIEMBRE						
PERSONAS PROGRAMADAS	PERSONAS	207	400	0	0	100	0	0	0	100	0	0	0	100	0	0	100	0	100	400	
PERSONAS BENEFICIARIAS	PERSONAS	207	400	0	75	100	100	100	100	100	200	200	200	200	200	200	200	200	200	400	
				0	75	75	75	75	75	75	75	75	75	75	75	75	75	75	75	75	400
				0	75	25	25	25	25	25	25	25	25	25	25	25	25	25	25	25	375

CONCLUSIONES	RECOMENDACIONES
NO SE CUMPLIÓ CON CAMPAÑAS DE SALUD EN EL MES	REALIZAR PROMOCIÓN Y ESPERAR EL EVENTO

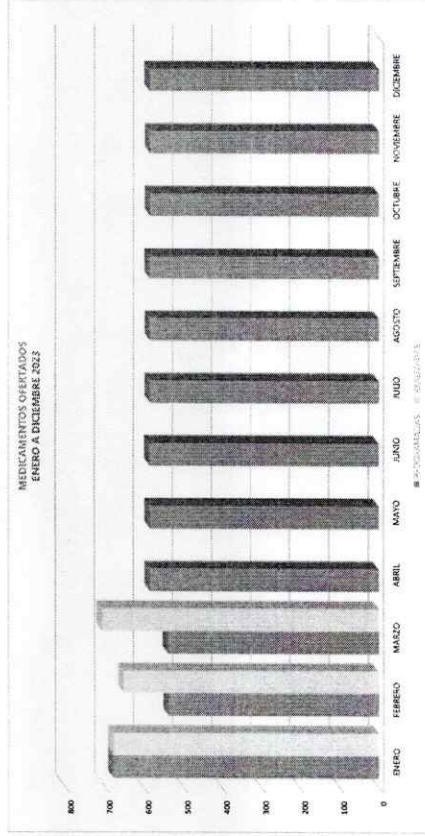





MES	AÑO	ÁREA RESPONSABLE	NOMBRE DEL INDICADOR	CONTEXTO DEL INDICADOR	DEFINICIÓN DEL INDICADOR												
MARZO	2023	COORDINACIÓN VIDA Y SALUD	MEDICAMENTOS OFERTADOS (MESA)	CHEQUEAR MENCIONAMIENTO A BAJO COSTO PARA LAS PERSONAS VULNERABLES DEL MUNICIPIO DE SALTILLO PARA EL CUIDADO DE SU SALUD EVITANDO DE ESTA MANERA QUE SE VEYA AFECTADA SU ECONOMÍA Y PUEDA ELEVAR SU CALIDAD DE VIDA	OFRECER A LA POBLACIÓN ABIERTA MEDICAMENTO A BAJO COSTO												
MÉTODO DE CÁLCULO	UNIDAD DE MEDIDA	RESULTADOS 2022	METAS 2023	PROGRAMA DE TRABAJO													
PRODUCTOS PROGRAMADOS/PRODUCTOS VENDIDOS	PRODUCTOS	4,983	4,990	ENERO	FEBRERO	MARZO	ABRIL	MAYO	JUNIO	JULIO	AGOSTO	SEPTIEMBRE	OCTUBRE	NOVIEMBRE	DECEMBRE	TOTAL	
				576	335	336	415	415	417	415	416	416	416	416	415	415	4,990
				578	411	521	1,882	2,077	2,484	2,910	3,328	3,742	4,158	4,574	4,990	4,990	1,508
				578	887	1,508	1,508	1,508	1,508	1,508	1,508	1,508	1,508	1,508	1,508	1,508	1,508
				0	-78	-281	154	649	868	1,402	1,818	2,234	2,650	3,066	3,482	3,482	3,482
				SI SE CUMPLE CON LA META MENSUAL.													
				SURTIR FEBRERO DE MEDICAMENTO COMPLETO Y PROMOCIÓN EN LOS METROS													



UNITS	PAIS	AREA RESPONSABLE	NOMBRE DEL INDICADOR	OBJETIVO DEL INDICADOR	DEFINICIÓN DEL INDICADOR																																																																											
MARZO	2023	COORDINACIÓN VIDA Y SALUD	MEDICAMENTOS OFERTADOS(DIF)	OFRECER MEDICAMENTO A BAJO COSTO PARA LAS PERSONAS VULNERABLES DEL MUNICIPIO DE SALTILLO PARA QUE SE VEAN AFECTADA SU ECONOMIA Y PUEDA ELEVAR SU CALIDAD DE VIDA.	OFRECER A LA POBLACION ABIERTA MEDICAMENTO A BAJO COSTO																																																																											
MÉTODO DE CÁLCULO	UNIDAD DE MEDIDA	RESULTADOS 2022	METAS 2023	PROGRAMA DE TRABAJO																																																																												
PRODUCTOS PROGRAMADOS/PRODUCTOS VENDIDOS	PRODUCTOS	7,102	7,000	<table border="1"> <thead> <tr> <th>ENERO</th> <th>FEBRERO</th> <th>MARZO</th> <th>ABRIL</th> <th>MAYO</th> <th>JUNIO</th> <th>JULIO</th> <th>AGOSTO</th> <th>SEPTIEMBRE</th> <th>OCTUBRE</th> <th>NOVIEMBRE</th> <th>ENERO</th> <th>NOVIEMBRE</th> <th>DICIEMBRE</th> <th>TOTAL</th> </tr> </thead> <tbody> <tr> <td>677</td> <td>516</td> <td>517</td> <td>583</td> <td>583</td> <td>584</td> <td>583</td> <td>583</td> <td>584</td> <td>583</td> <td>583</td> <td>584</td> <td>583</td> <td>584</td> <td>7,000</td> </tr> <tr> <td>677</td> <td>681</td> <td>708</td> <td>2,333</td> <td>2,818</td> <td>3,600</td> <td>4,083</td> <td>4,666</td> <td>6,260</td> <td>6,833</td> <td>6,418</td> <td>7,000</td> <td>7,000</td> <td>2,534</td> <td>7,000</td> </tr> <tr> <td>677</td> <td>1,228</td> <td>2,034</td> <td>2,034</td> <td>2,034</td> <td>2,034</td> <td>2,034</td> <td>2,034</td> <td>2,034</td> <td>2,034</td> <td>2,034</td> <td>2,034</td> <td>2,034</td> <td>2,034</td> <td>2,034</td> </tr> <tr> <td>0</td> <td>-118</td> <td>-284</td> <td>289</td> <td>862</td> <td>1,468</td> <td>2,049</td> <td>2,832</td> <td>3,216</td> <td>3,789</td> <td>4,382</td> <td>4,968</td> <td>4,968</td> <td>4,968</td> <td>4,968</td> </tr> </tbody> </table>		ENERO	FEBRERO	MARZO	ABRIL	MAYO	JUNIO	JULIO	AGOSTO	SEPTIEMBRE	OCTUBRE	NOVIEMBRE	ENERO	NOVIEMBRE	DICIEMBRE	TOTAL	677	516	517	583	583	584	583	583	584	583	583	584	583	584	7,000	677	681	708	2,333	2,818	3,600	4,083	4,666	6,260	6,833	6,418	7,000	7,000	2,534	7,000	677	1,228	2,034	2,034	2,034	2,034	2,034	2,034	2,034	2,034	2,034	2,034	2,034	2,034	2,034	0	-118	-284	289	862	1,468	2,049	2,832	3,216	3,789	4,382	4,968	4,968	4,968	4,968
ENERO	FEBRERO	MARZO	ABRIL	MAYO	JUNIO	JULIO	AGOSTO	SEPTIEMBRE	OCTUBRE	NOVIEMBRE	ENERO	NOVIEMBRE	DICIEMBRE	TOTAL																																																																		
677	516	517	583	583	584	583	583	584	583	583	584	583	584	7,000																																																																		
677	681	708	2,333	2,818	3,600	4,083	4,666	6,260	6,833	6,418	7,000	7,000	2,534	7,000																																																																		
677	1,228	2,034	2,034	2,034	2,034	2,034	2,034	2,034	2,034	2,034	2,034	2,034	2,034	2,034																																																																		
0	-118	-284	289	862	1,468	2,049	2,832	3,216	3,789	4,382	4,968	4,968	4,968	4,968																																																																		
CONCLUSIONES																																																																																
RECOMENDACIONES																																																																																
SUFIRIENDO DE MEDICAMENTO COMPLETO Y PRODUCCION EN LOS MESES																																																																																
SE SE CUMPLIO CON LA META MENSUAL																																																																																




MES	AÑO	ÁREA RESPONSABLE	NOMBRE DEL INDICADOR	OBJETIVO DEL MEDICADOR	DEFINICIÓN DEL MEDICADOR																																																																																										
MARZO	2023	COORDINACIÓN VIDA Y SALUD	MEDICAMENTOS OFERTADOS (ERRAMADERO)	OFRECER MEDICAMENTO A BAJO COSTO PARA LAS PERSONAS VULNERABLES DEL MUNICIPIO DE SALTITO Y DE LAS COMUNIDADES DE LA SIERRA QUE SE VEAN AFECTADA SU ECONOMÍA Y PUEDE ELEVAR SU CALIDAD DE VIDA.	OFRECER A LA POBLACIÓN ABIERTA MEDICAMENTO A BAJO COSTO																																																																																										
MÉTODO DE CÁLCULO	UNIDAD DE MEDIDA	RESULTADOS 2022	METAS 2023	PROGRAMA DE TRABAJO																																																																																											
PROSPECTOS PROGRAMÁTICOS POR VENIDORS	PRODUCTOS	6,370	6,000	<table border="1"> <thead> <tr> <th>ENERO</th> <th>FEBRERO</th> <th>MARZO</th> <th>ABRIL</th> <th>MAYO</th> <th>JUNIO</th> <th>JULIO</th> <th>AGOSTO</th> <th>SEPTIEMBRE</th> <th>OCTUBRE</th> <th>NOVIEMBRE</th> <th>ENERO</th> <th>NOVIEMBRE</th> <th>DECEMBRE</th> <th>TOTAL</th> </tr> </thead> <tbody> <tr> <td>659</td> <td>531</td> <td>439</td> <td>500</td> <td>500</td> <td>500</td> <td>500</td> <td>500</td> <td>500</td> <td>500</td> <td>500</td> <td>500</td> <td>500</td> <td>500</td> <td>6,000</td> </tr> <tr> <td>668</td> <td>414</td> <td>485</td> <td>485</td> <td>485</td> <td>485</td> <td>485</td> <td>485</td> <td>485</td> <td>485</td> <td>485</td> <td>485</td> <td>485</td> <td>485</td> <td>5,225</td> </tr> <tr> <td>668</td> <td>1,080</td> <td>1,850</td> <td>2,000</td> <td>2,000</td> <td>3,000</td> <td>3,500</td> <td>4,000</td> <td>4,500</td> <td>5,000</td> <td>5,500</td> <td>6,000</td> <td>6,000</td> <td>6,000</td> <td>6,000</td> </tr> <tr> <td>668</td> <td>1,073</td> <td>1,853</td> <td>1,853</td> <td>1,853</td> <td>1,853</td> <td>1,853</td> <td>1,853</td> <td>1,853</td> <td>1,853</td> <td>1,853</td> <td>1,853</td> <td>1,853</td> <td>1,853</td> <td>1,853</td> </tr> <tr> <td>0</td> <td>7</td> <td>-53</td> <td>417</td> <td>847</td> <td>1,417</td> <td>1,917</td> <td>2,417</td> <td>2,917</td> <td>3,417</td> <td>3,917</td> <td>4,417</td> <td>4,917</td> <td>5,417</td> <td>4,417</td> </tr> </tbody> </table>		ENERO	FEBRERO	MARZO	ABRIL	MAYO	JUNIO	JULIO	AGOSTO	SEPTIEMBRE	OCTUBRE	NOVIEMBRE	ENERO	NOVIEMBRE	DECEMBRE	TOTAL	659	531	439	500	500	500	500	500	500	500	500	500	500	500	6,000	668	414	485	485	485	485	485	485	485	485	485	485	485	485	5,225	668	1,080	1,850	2,000	2,000	3,000	3,500	4,000	4,500	5,000	5,500	6,000	6,000	6,000	6,000	668	1,073	1,853	1,853	1,853	1,853	1,853	1,853	1,853	1,853	1,853	1,853	1,853	1,853	1,853	0	7	-53	417	847	1,417	1,917	2,417	2,917	3,417	3,917	4,417	4,917	5,417	4,417
ENERO	FEBRERO	MARZO	ABRIL	MAYO	JUNIO	JULIO	AGOSTO	SEPTIEMBRE	OCTUBRE	NOVIEMBRE	ENERO	NOVIEMBRE	DECEMBRE	TOTAL																																																																																	
659	531	439	500	500	500	500	500	500	500	500	500	500	500	6,000																																																																																	
668	414	485	485	485	485	485	485	485	485	485	485	485	485	5,225																																																																																	
668	1,080	1,850	2,000	2,000	3,000	3,500	4,000	4,500	5,000	5,500	6,000	6,000	6,000	6,000																																																																																	
668	1,073	1,853	1,853	1,853	1,853	1,853	1,853	1,853	1,853	1,853	1,853	1,853	1,853	1,853																																																																																	
0	7	-53	417	847	1,417	1,917	2,417	2,917	3,417	3,917	4,417	4,917	5,417	4,417																																																																																	
CONCLUSIONES																																																																																															
RECOMENDACIONES																																																																																															
SÍ SE CUMPLIO CON LA META MENSUAL.																																																																																															
SURTIR PERIODO DE MEDICAMENTO COMPLETO Y PROMOCIONAR EN LOS MEDIOS																																																																																															



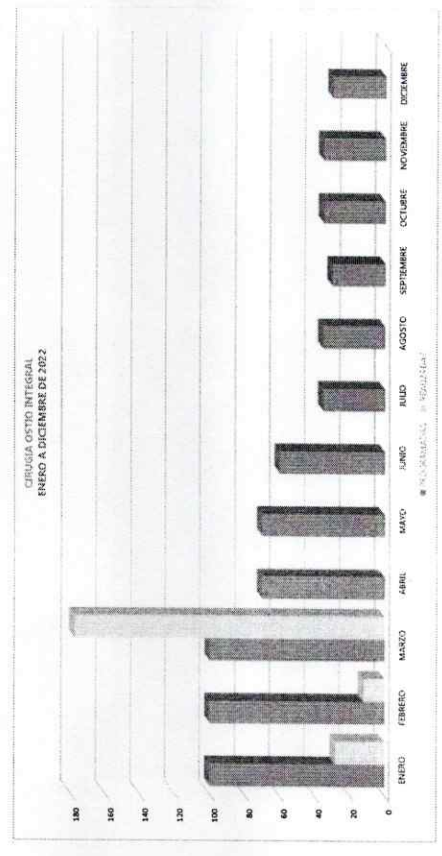
MES	AÑO	ÁREA RESPONSABLE	NOMBRE DEL INDICADOR	GRUPO DE INDICADORES	SITUACIÓN DEL INDICADOR												
MARZO	2023	COORDINACIÓN VIDA Y SALUD	VALORACIONES PARA CIRUGÍAS DE CATARATAS	VALORACIÓN A LAS PERSONAS QUE REQUIEREN DE UNA CIRUGÍA DE CATARATAS MEDIANTE EL DIAGNÓSTICO DE CIRUGÍAS A BAJO COSTO EN COORDINACIÓN ALTRUÍSTICAS	VALORACIÓN A PERSONAS QUE PADESCAN CATARATAS												
MÉTODO DE CÁLCULO	UNIDAD DE MEDIDA	RESULTADOS 2022	METAS 2023	PROGRAMA DE TRABAJO													
VALORACIONES PROGRAMADAS/VALORACIONES REALIZADAS	VALORACIONES	200	200	TOTAL													
				ENERO	FEBRERO	MARZO	ABRIL	MAYO	JUNIO	JULIO	AGOSTO	SEPTIEMBRE	OCTUBRE	NOVIEMBRE	ENERO	DICIEMBRE	TOTAL
				0	330	0	0	0	0	0	0	0	0	0	0	0	330
				0	448	0	0	0	0	0	0	0	0	0	0	0	448
				0	330	330	330	330	330	330	330	330	330	330	330	330	330
				0	448	448	448	448	448	448	448	448	448	448	448	448	448
				0	-118	-118	-118	-118	-118	-118	-118	-118	-118	-118	-118	-118	-118

NO SE REALIZAN VALORACIONES DE CATARATAS EN EL MES
 PROMOCIÓN Y FORTALECIMIENTO DEL PROGRAMA



MES	AÑO	AREA RESPONSABLE	NOMBRE DEL INDICADOR	OBJETIVO DEL INDICADOR	DEFINICIÓN DEL INDICADOR
MARZO	2023	COORDINACIÓN DE VIDA Y SALUD	PRUEBA COVID	APOYAR EN LA SALUD DE LOS CIUDADANOS QUE LA SOLICITEN	OFRECER PRUEBAS COVID RAPIDAS AL PÚBLICO EN GENERAL A PRECIO BAJO

MÉTODO DE CÁLCULO	UNIDAD DE MEDIDA	RESULTADOS 2022	METAS 2023	PROGRAMA DE TRABAJO												TOTAL			
				ENERO	FEBRERO	MARZO	ABRIL	MAYO	JUNIO	JULIO	AGOSTO	SEPTIEMBRE	OCTUBRE	NOVIEMBRE	DECEMBRE				
PERSONAS PROGRAMADAS/PERSONAS BENEFICIARIAS	PERSONAS	1,807	700	100	100	100	70	70	70	60	35	35	35	30	35	35	30	700	
				28	13	178	178	440	600	600	636	670	600	600	636	670	670	700	218
				28	40	218	218	218	218	218	218	218	218	218	218	218	218	218	218
				72	160	82	182	222	282	282	317	382	382	0	417	462	462	462	
COMPLETIVOS				SI SE CUMPLIÓ CON LA META MENSUAL															
REQUERIMIENTOS				PROMEDIOS + 10% SUPERAR EL PROGRAMA															




MES	AÑO	ÁREA RESPONSABLE	NOMBRE DEL INDICADOR	OBJETIVO DEL INDICADOR	DEFINICIÓN DEL INDICADOR
MARZO	2023	COORDINACIÓN DE VIDA Y SALUD	VALORACIONES PARA CIRUGÍA DE LABIO Y PALADAR HENDIDO	IDENTIFICAR LAS GUÍAS CLÍNICAS PARA EL TRATAMIENTO Y EL MANEJO QUIRÚRGICO DEL LABIO Y PALADAR HENDIDO Y PARA EL MANEJO Y CUIDADO DEL PACIENTE PARA COMER, HABLAR, JUGAR Y ASERAR DE 30 ESTÉTICA	DETECTAR PERSONAS QUE PADEZCAN LABIO Y PALADAR HENDIDO PARA CIRUGÍA

MÉTODO DE CÁLCULO	UNIDAD DE MEDIDA	RESULTADOS 2022	METAS 2023	PROGRAMA DE TRABAJO												TOTAL									
				ENERO	FEBRERO	MARZO	ABRIL	MAYO	JUNIO	JULIO	AGOSTO	SEPTIEMBRE	OCTUBRE	NOVIEMBRE	DICIEMBRE										
VALORACIONES PROGRAMADAS	PERSONAS	7	15	0	0	0	0	0	0	7	0	0	0	0	0	0	0	0	0	0	0	0	0	15	
VALORACIONES REALIZADAS	PERSONAS	7	15	0	0	0	0	0	0	0	0	0	0	0	0	0	0	0	0	0	0	0	0	0	0
ACUMULADO DE PROGRAMADAS	PERSONAS	7	15	0	0	0	0	0	0	0	0	0	0	0	0	0	0	0	0	0	0	0	0	0	0
ACUMULADO DE REALIZADAS	PERSONAS	7	15	0	0	0	0	0	0	0	0	0	0	0	0	0	0	0	0	0	0	0	0	0	0
PENDIENTES POR REALIZAR	PERSONAS	0	0	0	0	0	0	0	0	0	0	0	0	0	0	0	0	0	0	0	0	0	0	0	0

FIG. DE REALIZACIÓN VALORACIONES DE LABIO Y PALADAR HENDIDO EN EL MES


PROMOCIÓN Y DIFUSIÓN DEL PROGRAMA



MES:	ANO:	AREA RESPONSABLE:	INDICADOR DEL INDICADOR:	CONTRIBUCION DEL INDICADOR:
MARZO	2023	COORDINACION VIDA Y SALUD	PLACA DENTAL	QUE SE RECUPERE LA CORRECTA FUNCIONALIDAD Y ESTETICA DE LA DENTADURA MEJORANDO LA CALIDAD DE VIDA
			DISTRIBUCION DEL INDICADOR: OPRECER PROTESIS DENTAL A PERSONAS EN ENTULOS PARCIAL O TOTAL	

METODO DE CALCULO	UNIDAD DE MEDIDA	RESULTADOS 2022	METAS 2023	PROGRAMA DE TRABAJO												TOTAL	
				ENERO	FEBRERO	MARZO	ABRIL	MAYO	JUNIO	JULIO	AGOSTO	SEPTIEMBRE	OCTUBRE	NOVIEMBRE	DECIEMBRE		
VALORACIONES PROGRAMADAS	PERSONAS	31	100	0	0	25	0	0	0	75	0	0	0	0	25	0	100
PROCESOS REALIZADOS				0	0	0	0	0	0	0	0	0	0	0	0	0	0
ACUMULADOS DE PROGRAMADAS				0	0	25	25	25	25	50	50	50	50	50	75	75	100
ACUMULADOS DE REALIZADOS				0	0	0	0	0	0	0	0	0	0	0	0	0	0
PENDIENTES POR REALIZAR				0	0	25	25	25	25	50	50	50	50	75	75	75	100

OBSERVACIONES:
 NO SE REALIZARON PLACA DENTAL EN EL MES DE ENERO Y FEBRERO DEL 2023.



MES	AÑO	ÁREA RESPONSABLE	NOMBRE DEL INDICADOR	OBJETIVO DEL INDICADOR	DEFINICIÓN DEL INDICADOR											
MARZO	2023	COORDINACIÓN VIDA Y SALUD	CIRUGÍA PIE EQUINO VARIO	PROPORCIONAR CIRUGÍAS A PERSONAS QUE PRESENTEN ALGUNA DEFORMACIÓN EN LOS MIEMBROS INFERIORES	OFRECER CIRUGÍAS A PERSONAS CON ESTE PADECIMIENTO PIE EQUINO VARIO											
MÉTODO DE CÁLCULO	UNIDAD DE MEDIDA	RESULTADOS 2022	METAS 2023	PROGRAMA DE TRABAJO												
CIRUGÍAS PROGRAMADAS/REALIZADAS	PRODUCTOS	6	5	ENERO	FEBRERO	MARZO	ABRIL	MAYO	JUNIO	JULIO	AGOSTO	SEPTIEMBRE	OCTUBRE	NOVIEMBRE	DICIEMBRE	TOTAL
				0	0	0	0	0	2	0	0	1	0	0	0	6
				0	0	0	0	0	0	2	2	6	6	6	6	0
				0	0	0	0	0	0	0	6	0	0	0	0	0
				0	0	0	0	0	2	2	2	6	6	6	6	0
				0	0	0	0	0	0	2	2	6	6	6	6	0
				0	0	0	0	0	0	2	2	6	6	6	6	0
				0	0	0	0	0	0	2	2	6	6	6	6	0
CONCLUSIONES				NO ESTA PROGRAMADA LAS OPERACIONES DE PIE EQUINO VARIO EN LOS MESES												
RECOMENDACIONES				PROMOCION Y DIFUSION DE LOS SERVICIOS												

