



DIRECCIÓN GENERAL DE DESARROLLO INTEGRAL DE LA FAMILIA
 SISTEMA DE GESTIÓN DE CALIDAD DIF SALTILLO
Frecuencia de Medición
INDICADORES MENSUALES




MES	AÑO	ÁREA RESPONSABLE	NOMBRE DEL INDICADOR	GOBIERNO DEL INDICADOR	DEFINICIÓN DEL INDICADOR												
MARZO	2023	COORDINACIÓN DE PREVENCIÓN SOCIAL	PARTICIPANTES EN CURSOS-TALLERES	CONOCER EL MUNDO DE PERSONAS BENEFICIARIAS	NÚMERO DE PARTICIPANTES QUE ASISTEN A LOS TALLERES DE MEDIACIÓN ESCOLAR Y COMUNITARIA Y DESARROLLO HUMANO												
METODO DE CÁLCULO	UNIDAD DE MEDIDA	RESULTADOS 2022	META 2023	PROGRAMA DE TRABAJO													
PARTICIPANTES ALCANZADOS ENTRE PARTICIPANTES PROGRAMADOS	NÚMERO DE PARTICIPANTES	375	600	ENERO	FEBRERO	MARZO	ABRIL	MAYO	JUNIO	JULIO	AGOSTO	SEPTIEMBRE	OCTUBRE	NOVIEMBRE	DICIEMBRE	TOTAL	
				0	76	169	0	0	0	0	0	0	0	0	0	234	600
				50	100	169	200	260	300	360	400	450	500	550	600	600	600
				0	75	224	234	234	234	234	234	234	234	234	234	234	234
				50	25	84	34	15	61	116	166	216	266	316	366	366	366
CONCLUSIONES																	
RECOMENDACIONES																	




 Lic. Salvador Herrera Graza
 COORDINADOR DE DESARROLLO INTEGRAL

MES	AÑO	ÁREA RESPONSABLE	NOMBRE DEL INDICADOR	OBJETIVO DEL INDICADOR	DEFINICIÓN DEL INDICADOR										
MARZO	2023	COORDINACIÓN DE PREVENCIÓN SOCIAL	PARTICIPANTES PLÁTICAS	CONOCER EL NÚMERO DE PERSONAS BENEFICIARIAS	NÚMERO DE PARTICIPANTES EN PLÁTICAS										
METODO DE CÁLCULO	UNIDAD DE MEDIDA	RESULTADOS 2022	META 2023												
PARTICIPANTES ALCANZADOS ENTRE PARTICIPANTES PROGRAMADOS	NÚMERO DE PARTICIPANTES	2,499	2,000												
PROGRAMA DE TRABAJO															
		ENERO	FEBRERO	MARZO	ABRIL	MAYO	JUNIO	JULIO	AGOSTO	SEPTIEMBRE	OCTUBRE	NOVIEMBRE	DICIEMBRE	TOTAL	
PROGRAMADAS		166	167	131	166	167	167	166	167	167	166	167	167	2,000	
REALIZADAS		40	697	634	0	0	0	0	0	0	0	0	0	1,371	
ACUMULADO DE PROGRAMADAS		166	333	464	630	797	964	1,130	1,297	1,464	1,630	1,797	1,964	2,000	
ACUMULADO DE REALIZADAS		40	737	1,371	1,371	1,371	1,371	1,371	1,371	1,371	1,371	1,371	1,371	1,371	
PENIDIENTES POR REALIZAR		126	374	827	706	826	831	829	826	826	829	826	829	629	
CONCLUSIONES															
RECOMENDACIONES															



[Handwritten Signature]
Lic. Salvador Herrera Garza
COORDINADOR DE DESARROLLO INTEGRAL



Saltillo
Gobierno Municipal
2022 - 2024

DIRECCIÓN GENERAL DE DESARROLLO INTEGRAL DE LA FAMILIA
SISTEMA DE GESTIÓN DE CALIDAD DIF SALTILLO
INDICADORES MENSUALES



MES	AÑO	ÁREA RESPONSABLE	NOMBRE DEL INDICADOR	OBJETIVO DEL INDICADOR	DEFINICIÓN DEL INDICADOR											
					FLYERS PARA DAR A CONOCER LOS DERECHOS HUMANOS											
MARZO	2023	COORDINACIÓN DE PREVENCIÓN SOCIAL	CAMPAÑAS EN REDES SOCIALES	CONOCER NUMERO DE CAMPAÑAS REALIZADAS	PROGRAMA DE TRABAJO											
METODO DE CALCULO	UNIDAD DE MEDIDA	RESULTADOS 2022	META 2023	ENERO	FEBRERO	MARZO	ABRIL	MAYO	JUNIO	JULIO	AGOSTO	SEPTIEMBRE	OCTUBRE	NOVIEMBRE	DICIEMBRE	TOTAL
PARTICIPANTES ALCANZADOS ENTRE PARTICIPANTES PROGRAMADOS	NÚMERO DE PARTICIPANTES	N/A	24	2	2	2	2	2	2	2	2	2	2	2	2	24
				0	1	0	0	0	0	0	0	0	0	0	0	1
				2	4	6	8	10	12	14	16	18	20	22	24	24
				0	1	1	1	1	1	1	1	1	1	1	1	1
				2	3	5	7	9	11	13	15	17	19	21	23	23

CONCLUSIONES
RECOMENDACIONES

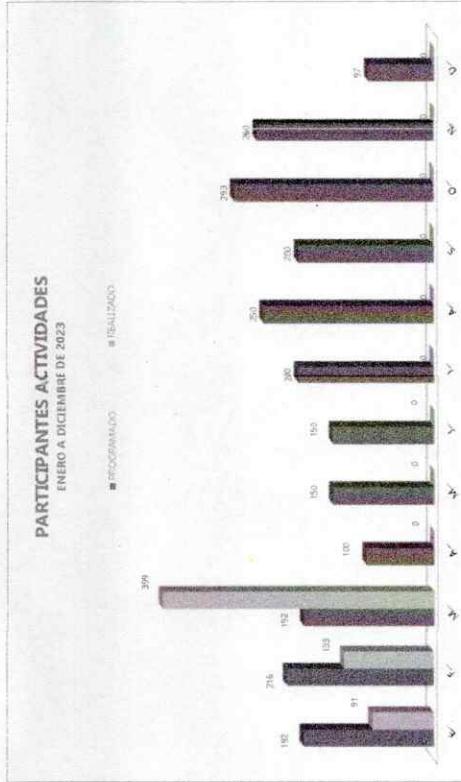


[Signature]
Lic. Salvador Herrera Guezo
COORDINADOR DE DESARROLLO INTEGRAL

MES	AÑO	ÁREA RESPONSABLE	NOMBRE DEL INDICADOR	OBJETIVO DEL INDICADOR	DEFINICIÓN DEL INDICADOR
MARZO	2023	COORDINACIÓN DE PREVENCIÓN SOCIAL	PARTICIPANTES DE BUENAS PRÁCTICAS	COMENZAR EL NÚMERO DE PERSONAS BENEFICIARIAS	NÚMERO DE PARTICIPANTES EN ACTIVIDADES DE BUENAS PRÁCTICAS

MÉTODO DE CÁLCULO	UNIDAD DE MEDIDA	RESULTADOS 2022	META 2023	PROGRAMA DE TRABAJO												TOTAL						
				ENERO	FEBRERO	MARZO	ABRIL	MAYO	JUNIO	JULIO	AGOSTO	SEPTIEMBRE	OCTUBRE	NOVIEMBRE	DICIEMBRE							
PARTICIPANTES ALCANZADOS ENTRE PARTICIPANTES PROGRAMADOS	NÚMERO DE PARTICIPANTES	N/A	2,300	PROGRAMADAS	192	216	192	100	160	160	160	200	200	200	200	260	260	97	2,300			
				REALIZADAS	91	133	399	0	0	0	0	0	0	0	0	0	0	0	0	0	623	
				ACUMULADO DE PROGRAMADAS	192	408	600	700	860	1,000	1,200	1,460	1,650	1,850	2,050	2,250	2,450	2,650	2,910	3,170	3,430	2,300
				ACUMULADO DE REALIZADAS	91	224	623	623	623	623	623	623	623	623	623	623	623	623	623	623	623	623
				PERCIENTES POR REALIZAR	101	104	33	77	221	377	577	577	577	577	577	1,027	1,320	1,677	1,677			

CONCLUSIONES
RECOMENDACIONES



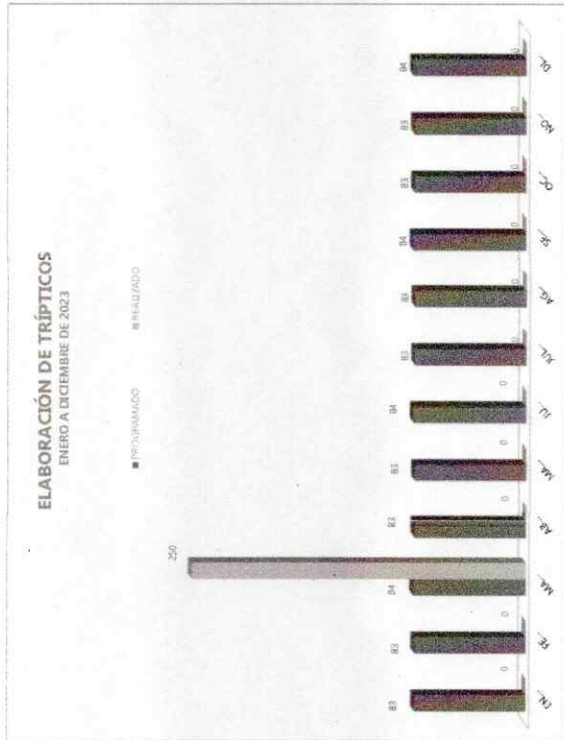

 Salvador Herrera Garza
 COORDINADOR DE DESARROLLO INTEGRAL



DIRECCIÓN GENERAL DE DESARROLLO INTEGRAL DE LA FAMILIA
 SISTEMA DE GESTIÓN DE CALIDAD DIF SALTILLO
 Frecuencia de Medición

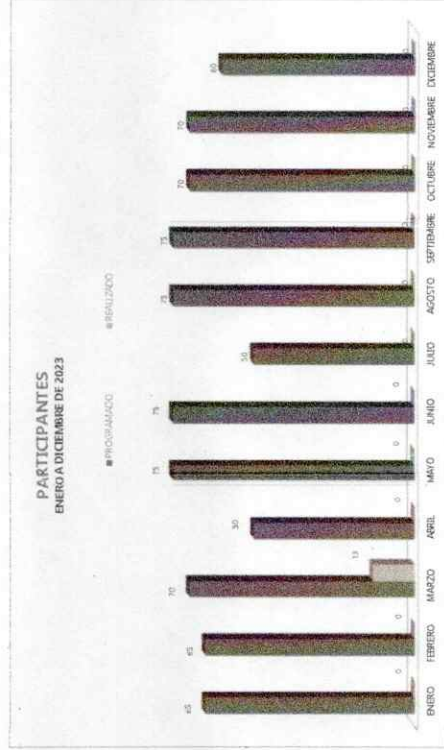


DEFINICIÓN DEL INDICADOR	OBJETIVO DEL INDICADOR	HOMBRE DEL INDICADOR	ÁREA RESPONSABLE	AÑO	COORDINACIÓN DE PREVENCIÓN SOCIAL	RESULTADOS 2022	META 2023																																																																																										
TRÍPTICOS REPARTIDOS PARA ORIENTAR SOBRE DERECHOS HUMANOS	CONOCER NÚMERO DE TRÍPTICOS ELABORADOS	ELABORACIÓN DE TRÍPTICOS		2023		920	1,000																																																																																										
<table border="1"> <thead> <tr> <th colspan="2">PROGRAMA DE TRABAJO</th> <th>ENERO</th> <th>FEBRERO</th> <th>MARZO</th> <th>ABRIL</th> <th>MAYO</th> <th>JUNIO</th> <th>JULIO</th> <th>AGOSTO</th> <th>SEPTIEMBRE</th> <th>OCTUBRE</th> <th>NOVIEMBRE</th> <th>DICIEMBRE</th> <th>TOTAL</th> </tr> </thead> <tbody> <tr> <td>PROGRAMADAS</td> <td>83</td> <td>83</td> <td>84</td> <td>83</td> <td>83</td> <td>83</td> <td>84</td> <td>83</td> <td>83</td> <td>84</td> <td>83</td> <td>83</td> <td>84</td> <td>1,000</td> </tr> <tr> <td>REALIZADAS</td> <td>0</td> <td>0</td> <td>250</td> <td>0</td> <td>0</td> <td>0</td> <td>0</td> <td>0</td> <td>0</td> <td>0</td> <td>0</td> <td>0</td> <td>0</td> <td>250</td> </tr> <tr> <td>ACUMULADO DE PROGRAMADAS</td> <td>83</td> <td>166</td> <td>250</td> <td>333</td> <td>416</td> <td>500</td> <td>583</td> <td>666</td> <td>750</td> <td>833</td> <td>916</td> <td>1,000</td> <td>1,000</td> <td></td> </tr> <tr> <td>ACUMULADO DE REALIZADAS</td> <td>0</td> <td>0</td> <td>250</td> <td>250</td> <td>250</td> <td>250</td> <td>250</td> <td>250</td> <td>250</td> <td>250</td> <td>250</td> <td>250</td> <td>250</td> <td>250</td> </tr> <tr> <td>PENICIENTES POR REALIZAR</td> <td>83</td> <td>166</td> <td>0</td> <td>83</td> <td>166</td> <td>250</td> <td>333</td> <td>416</td> <td>500</td> <td>583</td> <td>666</td> <td>750</td> <td>833</td> <td>750</td> </tr> </tbody> </table>								PROGRAMA DE TRABAJO		ENERO	FEBRERO	MARZO	ABRIL	MAYO	JUNIO	JULIO	AGOSTO	SEPTIEMBRE	OCTUBRE	NOVIEMBRE	DICIEMBRE	TOTAL	PROGRAMADAS	83	83	84	83	83	83	84	83	83	84	83	83	84	1,000	REALIZADAS	0	0	250	0	0	0	0	0	0	0	0	0	0	250	ACUMULADO DE PROGRAMADAS	83	166	250	333	416	500	583	666	750	833	916	1,000	1,000		ACUMULADO DE REALIZADAS	0	0	250	250	250	250	250	250	250	250	250	250	250	250	PENICIENTES POR REALIZAR	83	166	0	83	166	250	333	416	500	583	666	750	833	750
PROGRAMA DE TRABAJO		ENERO	FEBRERO	MARZO	ABRIL	MAYO	JUNIO	JULIO	AGOSTO	SEPTIEMBRE	OCTUBRE	NOVIEMBRE	DICIEMBRE	TOTAL																																																																																			
PROGRAMADAS	83	83	84	83	83	83	84	83	83	84	83	83	84	1,000																																																																																			
REALIZADAS	0	0	250	0	0	0	0	0	0	0	0	0	0	250																																																																																			
ACUMULADO DE PROGRAMADAS	83	166	250	333	416	500	583	666	750	833	916	1,000	1,000																																																																																				
ACUMULADO DE REALIZADAS	0	0	250	250	250	250	250	250	250	250	250	250	250	250																																																																																			
PENICIENTES POR REALIZAR	83	166	0	83	166	250	333	416	500	583	666	750	833	750																																																																																			
CONCLUSIONES RECOMENDACIONES																																																																																																	




 Lic. Salvador Herrera Garza
 COORDINADOR DE DESARROLLO INTEGRAL

MES	AÑO	ÁREA RESPONSABLE	NOMBRE DEL INDICADOR	OBJETIVO DEL INDICADOR	DEFINICIÓN DEL INDICADOR												
MARZO	2023	COORDINACIÓN DE PREVENCIÓN SOCIAL	PARTICIPANTES EMPLEANDO LA DIFERENCIA	COOCER A EFECTIVIDAD DE LAS ACTIVIDADES REALIZADAS	NÚMERO DE PARTICIPANTES EN LAS ACTIVIDADES DEL PROGRAMA EMPLEANDO LA DIFERENCIA												
METODO DE CALCULO	UNIDAD DE MEDIDA	RESULTADOS 2023	META 2023	PROGRAMA DE TRABAJO													
PARTICIPANTES ALCANZADOS ENTRE PROGRAMADOS	NÚMERO DE REALIZADOS	1 811	880	ENERO	FEBRERO	MARZO	ABRIL	MAYO	JUNIO	JULIO	AGOSTO	SEPTIEMBRE	OCTUBRE	NOVIEMBRE	ENERO	DECEMBRE	TOTAL
				85	86	79	80	75	75	80	76	75	70	70	70	60	800
				0	5	13	0	9	0	0	0	0	0	0	0	0	13
				85	180	200	250	324	400	400	525	500	570	740	800	800	800
				0	4	13	13	13	13	13	13	13	13	13	13	13	13
				85	180	187	227	312	387	427	512	587	657	727	787	787	787
CONCLUSIONES																	
RECOMENDACIONES																	



Salvador Herrera Garza
COORDINADOR DE DESARROLLO INTEGRAL



Saltillo
 Gobierno Municipal
 2022 - 2024

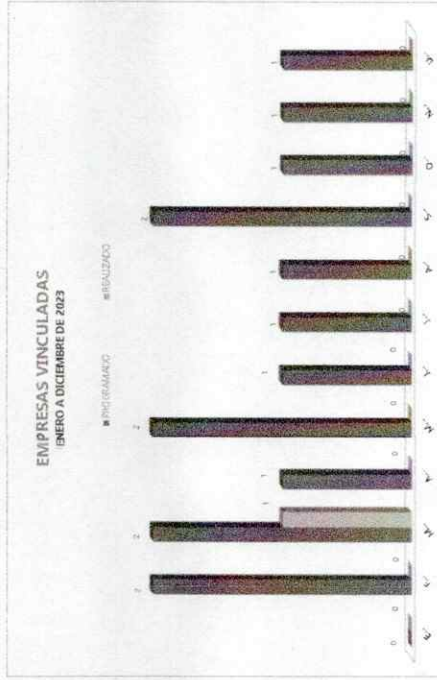
DIRECCIÓN GENERAL DE DESARROLLO INTEGRAL DE LA FAMILIA
 SISTEMA DE GESTIÓN DE CALIDAD DIF SALTILLO
 Frecuencia de Medición
INDICADORES MENSUALES



DEFINICIÓN DEL INDICADOR	CHAVE DEL INDICADOR	DEFINICIÓN DEL INDICADOR
NÚMERO DE EMPRESAS VINCULADAS PARA CALIFICACIÓN DE FERIERNAS CON DISCAPACIDAD DEL PICO 3MAI PONTE LAS PILAS	PROPORCIÓN DE OPORTUNIDADES LABORALES A FERIERNAS CON DISCAPACIDAD	NÚMERO DE EMPRESAS VINCULADAS PARA CALIFICACIÓN DE FERIERNAS CON DISCAPACIDAD DEL PICO 3MAI PONTE LAS PILAS
MES	AÑO	ÁREA RESPONSABLE
MARZO	2023	COORDINACIÓN DE PREVENCIÓN SOCIAL
NOMBRE DEL INDICADOR	RESULTADOS 2022	META 2023
EMPRESAS VINCULADAS	12	15
PROGRAMAS REALIZADOS	2	
ACUMULADO DE PROGRAMAS	0	
ACUMULADO DE REALIZADOS	0	
Pendientes por realizar	0	

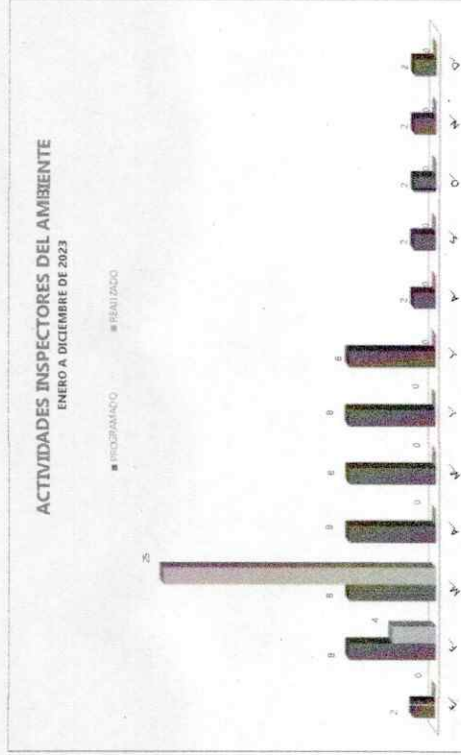
PROGRAMA DE TRABAJO													
	ENERO	FEBRERO	MARZO	ABRIL	MAYO	JUNIO	JULIO	AGOSTO	SEPTIEMBRE	OCTUBRE	NOVIEMBRE	DICIEMBRE	TOTAL
PROGRAMAS REALIZADOS	0	2	2	1	2	1	1	1	2	1	1	1	16
ACUMULADO DE PROGRAMAS	0	2	4	5	7	8	9	10	12	13	14	16	16
ACUMULADO DE REALIZADOS	0	2	4	5	7	8	9	10	12	13	14	16	16
Pendientes por realizar	0	0	1	1	1	1	1	1	1	1	1	1	14

CONCLUSIONES	
RECOMENDACIONES	



[Handwritten signature]

MES	AÑO	ÁREA RESPONSABLE	NOMBRE DEL INDICADOR	OBJETIVO DEL INDICADOR	DEFINICIÓN DEL INDICADOR											
					NÚMERO DE ACTIVIDADES REALIZADAS DEL PROGRAMA INSPECTORES DEL AMBIENTE											
MARZO	2023	COORDINACIÓN DE PREVENCIÓN SOCIAL	ACTIVIDADES INSPECTORES DEL AMBIENTE	INCULCAR EN LOS ALUMNOS DE PRIMARIA EL CUIDADO DEL MEDIO AMBIENTE	DEFINICIÓN DEL INDICADOR											
METODO DE CÁLCULO	UNIDAD DE MEDIDA	RESULTADOS 2022	META 2023													
ACTIVIDADES REALIZADAS ENTRE ACTIVIDADES PROGRAMADAS	NÚMERO DE ACTIVIDADES REALIZADAS	52	60													
				PROGRAMA DE TRABAJO												
				ENERO	FEBRERO	MARZO	ABRIL	MAYO	JUNIO	JULIO	AGOSTO	SEPTIEMBRE	OCTUBRE	NOVIEMBRE	DECEMBRE	TOTAL
				2	8	8	8	8	8	8	2	2	2	2	2	60
				0	4	26	0	0	0	0	0	0	0	0	0	29
				2	10	18	25	34	42	50	52	54	55	55	60	60
				0	4	28	29	29	29	29	29	29	29	29	29	29
				2	6	-11	3	5	13	21	23	26	27	29	31	31
				CONCLUSIONES												
				RECOMENDACIONES												



Salvador Herrera Garza
 COORDINADOR DE DESARROLLO INTEGRAL

