



Saltillo
 Gobierno Municipal
 2022 - 2024

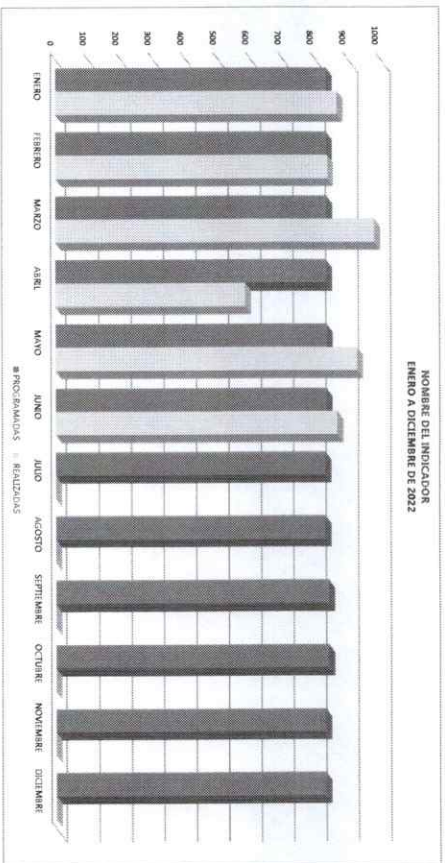
DIRECCION GENERAL DE DESARROLLO INTEGRAL DE LA FAMILIA

SISTEMA DE GESTION DE CALIDAD DIF SALTILLO
 Presidencia de Mideciti
 INDICADORES MENSUALES



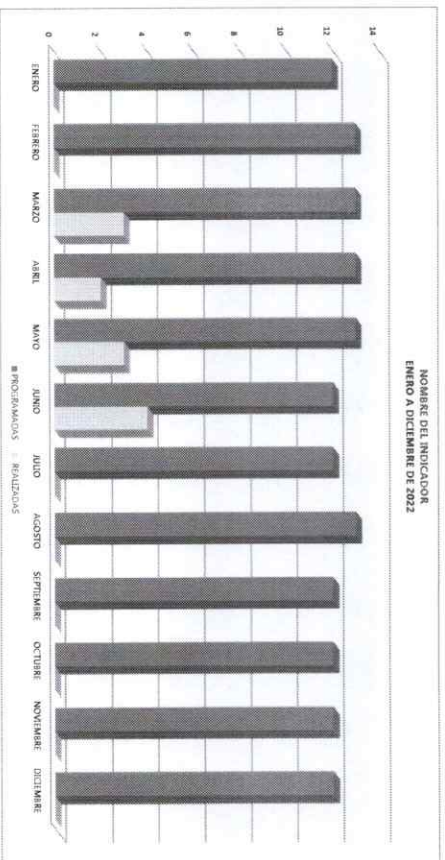
Saltillo
 nos une.

MES	AÑO	ÁREA RESPONSABLE	NOMBRE DEL INDICADOR	BRINDAR EL SERVICIO DE REHABILITACION FISICA PARA LAS PERSONAS QUE PRESENTEN ALGUNA DISCAPACIDAD TEMPORAL O PERMANENTE	DEFICION DEL INDICADOR																																																																						
enero 2022	19	11	ATENCIÓN DIRECTA EN REHABILITACIÓN FÍSICA A PERSONAS CON ALGUNA DISCAPACIDAD SEGUN LAS SESIONES	BRINDAR EL SERVICIO DE REHABILITACION FISICA PARA LAS PERSONAS QUE PRESENTEN ALGUNA DISCAPACIDAD TEMPORAL O PERMANENTE	REHABILITACION FISICA A PERSONAS CON ALGUNA DISCAPACIDAD																																																																						
METODO DE CALCULO			RESULTADOS 2022	PROGRAMA DE TRABAJO																																																																							
UNIDAD DE MEDIDA			10,234	10,000																																																																							
METAS ALCANZADAS ENTRE LAS PROGRAMADAS			<table border="1"> <thead> <tr> <th>PROGRAMADOS</th> <th>ENERO</th> <th>FEBRERO</th> <th>MARZO</th> <th>ABRIL</th> <th>MAYO</th> <th>JUNIO</th> <th>JULIO</th> <th>AGOSTO</th> <th>SEPTIEMBRE</th> <th>OCTUBRE</th> <th>NOVIEMBRE</th> <th>DECEMBRE</th> <th>TOTAL</th> </tr> </thead> <tbody> <tr> <td>REALIZADOS</td> <td>833</td> <td>833</td> <td>834</td> <td>833</td> <td>834</td> <td>833</td> <td>830</td> <td>830</td> <td>841</td> <td>840</td> <td>830</td> <td>830</td> <td>10,000</td> </tr> <tr> <td>ACUMULADO DE PROGRAMADOS</td> <td>867</td> <td>1,699</td> <td>2,530</td> <td>3,363</td> <td>4,197</td> <td>5,030</td> <td>5,863</td> <td>6,696</td> <td>7,529</td> <td>8,360</td> <td>9,193</td> <td>10,023</td> <td>10,000</td> </tr> <tr> <td>ACUMULADO DE REALIZADOS</td> <td>867</td> <td>1,700</td> <td>2,587</td> <td>3,376</td> <td>4,198</td> <td>5,065</td> <td>5,905</td> <td>6,745</td> <td>7,583</td> <td>8,415</td> <td>9,255</td> <td>10,095</td> <td>10,000</td> </tr> <tr> <td>PERDIENTES POR REALIZOS</td> <td>-34</td> <td>-38</td> <td>-187</td> <td>83</td> <td>-31</td> <td>-40</td> <td>-75</td> <td>-159</td> <td>-245</td> <td>-325</td> <td>-418</td> <td>-495</td> <td>-495</td> </tr> </tbody> </table>			PROGRAMADOS	ENERO	FEBRERO	MARZO	ABRIL	MAYO	JUNIO	JULIO	AGOSTO	SEPTIEMBRE	OCTUBRE	NOVIEMBRE	DECEMBRE	TOTAL	REALIZADOS	833	833	834	833	834	833	830	830	841	840	830	830	10,000	ACUMULADO DE PROGRAMADOS	867	1,699	2,530	3,363	4,197	5,030	5,863	6,696	7,529	8,360	9,193	10,023	10,000	ACUMULADO DE REALIZADOS	867	1,700	2,587	3,376	4,198	5,065	5,905	6,745	7,583	8,415	9,255	10,095	10,000	PERDIENTES POR REALIZOS	-34	-38	-187	83	-31	-40	-75	-159	-245	-325	-418	-495	-495
PROGRAMADOS	ENERO	FEBRERO	MARZO	ABRIL	MAYO	JUNIO	JULIO	AGOSTO	SEPTIEMBRE	OCTUBRE	NOVIEMBRE	DECEMBRE	TOTAL																																																														
REALIZADOS	833	833	834	833	834	833	830	830	841	840	830	830	10,000																																																														
ACUMULADO DE PROGRAMADOS	867	1,699	2,530	3,363	4,197	5,030	5,863	6,696	7,529	8,360	9,193	10,023	10,000																																																														
ACUMULADO DE REALIZADOS	867	1,700	2,587	3,376	4,198	5,065	5,905	6,745	7,583	8,415	9,255	10,095	10,000																																																														
PERDIENTES POR REALIZOS	-34	-38	-187	83	-31	-40	-75	-159	-245	-325	-418	-495	-495																																																														
CONCLUSIONES RECOMENDACIONES			SE CUMPLE LA META SATISFACTORIAMENTE SE CONTINUA CON LA ORGANIZACION Y MONITOREO DE AGENDA PARA MANTENER EL SERVICIO Y CUMPLIR LA META ESTABLECIDA																																																																								



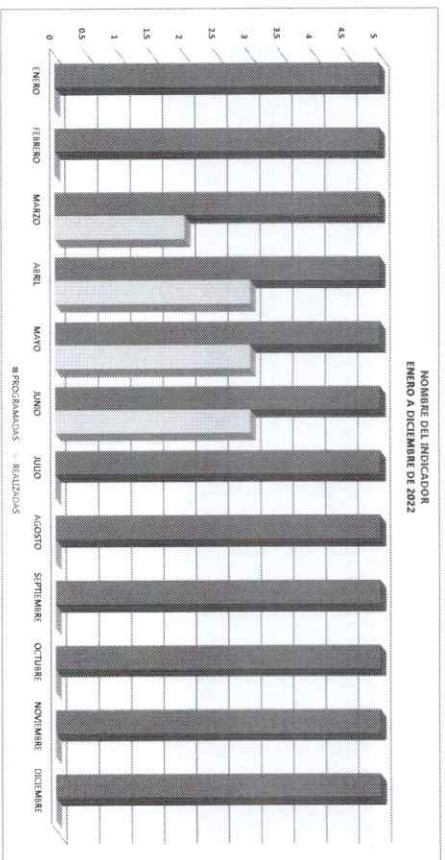
Roberto Garcia
 ROBERTO GARCIA GARCIA
 COORDINADOR DE VIDA Y SALUD


MES	AÑO	AREA RESPONSABLE	NOMBRE DEL INDICADOR	BRINDAR EL SERVICIO DE ESTIMULACION TEMPORAL PARA NIÑOS DE 0 A 3 AÑOS QUE PRESENTEN ALGUNA DISCAPACIDAD TEMPORAL O PERMANENTE	QUÉ TIPO DEL INDICADOR	ESTIMULACION TEMPORAL PARA NIÑOS DE 0 A 3 AÑOS CON ALGUNA DISCAPACIDAD TEMPORAL O PERMANENTE	DIRECCION DEL INDICADOR									
Junio	2023	VIDA Y SALUD	ATENCIÓN DIRECTA EN ESTIMULACION TEMPORAL PARA NIÑOS DE 0 A 3 AÑOS CON ALGUNA DISCAPACIDAD													
PROGRAMA DE TRABAJO																
METODO DE CALCULO	UNIDAD DE MEDIDA	RESULTADOS 2022	METAS 2023					TOTAL								
METAS ALCANZADAS ENTRE LAS PROGRAMADAS	SESIONES OTORGADAS	23	148	ENERO	FEBRERO	MARZO	ABRIL	MAYO	JUNIO	JULIO	AGOSTO	SEPTIEMBRE	OCTUBRE	NOVIEMBRE	DECIEMBRE	TOTAL
				12	13	13	13	13	12	12	13	12	12	12	12	148
				0	0	3	2	3	4	0	0	0	0	0	0	13
				12	25	38	51	64	76	88	101	113	125	137	148	
				0	0	3	5	8	12	12	12	12	12	12	12	137
				12	25	35	48	56	64	76	89	101	113	125	137	
				NO SE CUMPLE LA META POR DESMORALIZACION DE PACIENTES ATENDIDOS FACTOR NO ACORDA SOLUCION EL SERVICIO PROMOCIONAR EL SERVICIO Y CONTINUAR CON LA ORGANIZACION Y MONITOREO DE AGENCIA PARA MANTENER EL SERVICIO Y CUMPLIR CON LA META ESTABLECIDA												
CONCLUSIONES RECOMENDACIONES																




ROBERTO GARCIA GARCIA
COORDINADOR DE VIDA Y SALUD

MES	AÑO	AREA RESPONSABLE	NOMBRE DEL INDICADOR	UNIDAD DE MEDIDA	RESULTADOS 2022	METAS 2023
Junio	2023	VIDA Y SALUD	ATENCIÓN DIRECTA EN ESTIMULACIÓN TEMPORAL PARA NIÑOS DE 0 A 3 AÑOS CON ALGUNA DISCAPACIDAD	PERSONAS ATENDIDAS	12	60
PROGRAMA DE TRABAJO ENERO FEBRERO MARZO ABRIL MAYO JUNIO JULIO AGOSTO SEPTIEMBRE OCTUBRE NOVIEMBRE DICIEMBRE TOTAL PROGRAMADAS REALIZADAS ACUMULADO DE PROGRAMADAS ACUMULADO DE REALIZACIONES PENDIENTES POR REALIZAR						
NO SE CUMPLE LA META POR DESMORFON DE PACIENTES ATENDIDOS FACTOR NO SOLICIAN ESTE SERVICIO. LOS 21 PACIENTES SON SUBSECUENTES, 2 NIÑOS Y 1 NIÑA. PROMOCIONAR EL SERVICIO Y CONTINUAR CON LA ORGANIZACIÓN Y MONITOREO DE AGENCIA PARA MANTENER EL SERVICIO Y CUMPLIR CON LA META ESTABLECIDA.						
CONCLUSIONES/RECOMENDACIONES						

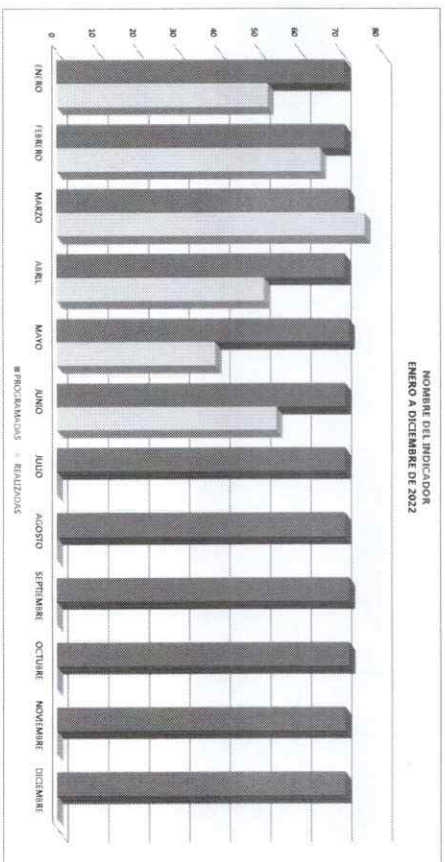



 ROBERTO GARCIA
 COORDINADOR DE VIDA Y SALUD

MES	AÑO	AREA RESPONSABLE	NOMBRE DEL INDICADOR	OBJETIVO DEL INDICADOR	DEFINICION DEL INDICADOR
JUNIO	2023	VIDA Y SALUD	ATENCIÓN DIRECTA EN REHABILITACIÓN DE LENGUAJE Y COMUNICACIÓN A PERSONAS CON ALGUNA DISCAPACIDAD	BRINDAR EL SERVICIO DE COMUNICACIÓN Y LENGUAJE A LA POBLACION QUE PRESENTA ALGUNA DISCAPACIDAD TEMPORAL O PERMANENTE DE ALGUNA FORMA PROBLEMA O TRASTORNO DE COMUNICACIÓN	REHABILITACION EN COMUNICACION Y LENGUAJE A LA POBLACION QUE PRESENTA ALGUNA DISCAPACIDAD EN LENGUAJE O COMUNICACION

METODO DE CALCULO	UNIDAD DE MEDIDA	RESULTADOS 2022	METAS 2022	PROGRAMA DE TRABAJO												TOTAL
				ENERO	FEBRERO	MARZO	ABRIL	MAYO	JUNIO	JULIO	AGOSTO	SEPTIEMBRE	OCTUBRE	NOVIEMBRE	ENERO	
METAS ALICUOTAS PROGRAMADAS	PERSONAS	690	696	PROGRAMAS												696
				REALIZADAS												337
				ACUMULADO DE PROGRAMADAS												666
				ACUMULADO DE REALIZADAS												337
				19	25	21	41	74	91	142	233	305	377	448	519	
				PENDIENTES POR REALIZAR												519

CONCLUSIONES:
 RECOMENDACIONES:
 SE ESTAN REALIZANDO REUNIONES CON PERSONAL DEL USUARI 144 PARA DAR CAPACITACIONES Y SE CONTINUARA CON LA ORGANIZACION Y MONITOREO DE AGENCIA PARA MANTENER EL SERVICIO Y CUMPLIR CON LA META ESTABLECIDA.
 NO SE CUMPLE LA META POR VACACIONES E INCAPACIDAD MEDICA DEL TRABAJADORA.



Roberto Garcia
 ROBERTO GARCIA
 COORDINADOR DE VIDA Y SALUD



Saltillo
Gobierno Municipal
2022 - 2024

DIRECCION GENERAL DE DESARROLLO INTEGRAL DE LA FAMILIA

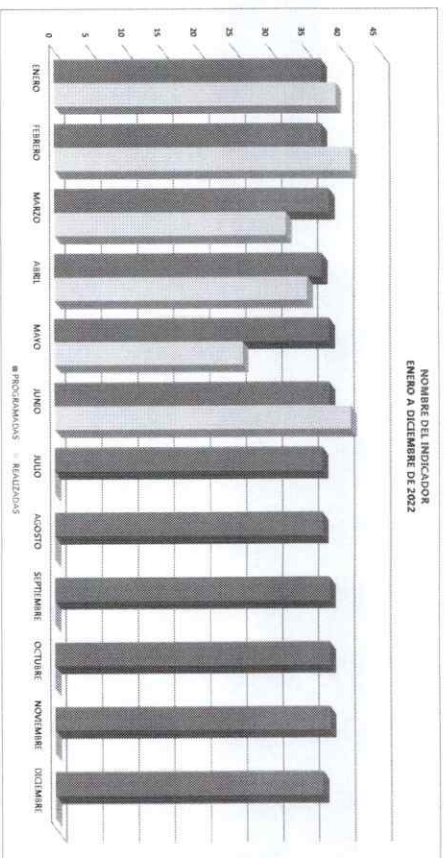
SISTEMA DE GESTION DE CALIDAD DIF SALTILLO
Frecuencia de Muestra
INDICADORES MENSUALES



Saltillo
nos une.

MES	AÑO	ÁREA RESPONSABLE	NOMBRE DEL INDICADOR	OBJETIVO DEL INDICADOR	DIFINICION DEL INDICADOR
JUNIO	2023	VIDA Y SALUD	ATENCIÓN DIRECTA EN REHABILITACIÓN DE LENGUAJE Y COMUNICACIÓN A PERSONAS CON ALGUNA DISCAPACIDAD		

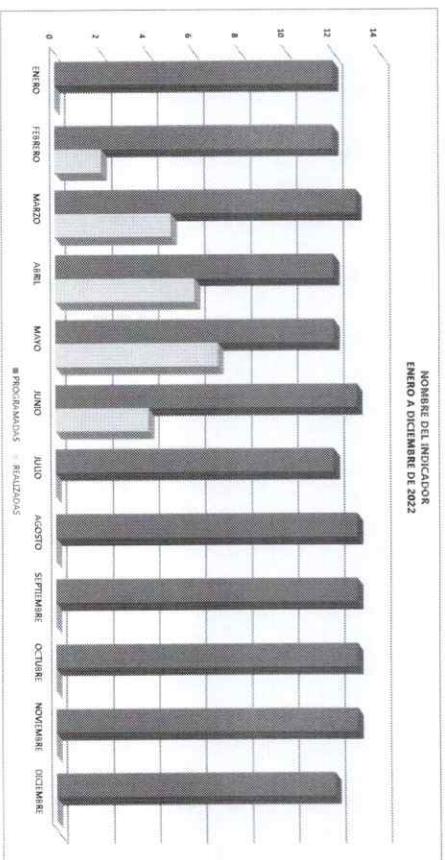
MÉTODO DE CÁLCULO	UNIDAD DE MEDIDA	RESULTADOS 2022	METAS 2023	PROGRAMA DE TRABAJO												TOTAL			
				ENERO	FEBRERO	MARZO	ABRIL	MAYO	JUNIO	JULIO	AGOSTO	SEPTIEMBRE	OCTUBRE	NOVIEMBRE	DECEMBRE				
METAS ALCANZADAS ENTRE METAS PROGRAMADAS	PERSONAS	403	400	PROGRAMADAS	37	37	38	37	38	38	38	37	37	36	36	36	37	450	
				REALIZADAS	39	41	32	35	26	41	0	0	0	0	0	0	0	0	214
				ACUMULADO DE REALIZADAS	37	78	112	149	187	229	202	206	212	212	214	214	214	214	214
PENDIENTES POR REALIZAR				2	4	6	2	14	11	40	60	123	191	190	238	238			
CONCLUSIONES RECOMENDACIONES				SE CUMPLE LA META DE LOS PACIENTES ATENDIDOS 19 SON DE PRIMERA VEZ Y 23 SON SUBSECUENTES															



ROBERTO GARCIA GARCIA
COORDINADOR DE VIDA Y SALUD

MES	AÑO	AREA RESPONSABLE	NOMBRE DEL INDICADOR	DEFINICION DEL INDICADOR
JUNIO	2023	VIDA Y SALUD	ATENCIÓN DIRECTA PARA NIÑOS DE 0 A 5 AÑOS CON PROBLEMAS SENSORIALES Y/O AUTISMO	ATENCIÓN DIRECTA PARA NIÑOS DE 0 A 5 AÑOS CON PROBLEMAS SENSORIALES Y/O AUTISMO
<p>CONTRIBUCIONES RECOMENDACIONES</p> <p>NO SE CUMPLE LA META FACTOR NO SOLICITA ESTE SERVICIO SE PROPONCIARA ESTE SERVICIO EN CONSULTORIOS SE CONTINUARA CON LA ORGANIZACION Y MONITOREO DE AGENDA PARA MANTENER EL SERVICIO Y CUMPLIR CON LA META ESTABLECIDA</p>				

METODO DE CALCULO	UNIDAD DE MEDIDA	RESULTADOS 2022	METAS 2023	PROGRAMA DE TRABAJO												TOTAL			
				ENERO	FEBRERO	MARZO	ABRIL	MAYO	JUNIO	JULIO	AGOSTO	SEPTIEMBRE	OCTUBRE	NOVIEMBRE	DICIEMBRE				
METAS ALCANZADAS ENTRE METAS PROGRAMADAS	SESIONES	27	100	PROGRAMAS	12	12	13	12	12	13	12	12	13	11	13	13	13	150	
				REALIZADAS	0	2	5	6	7	4	0	0	0	0	0	0	0	0	24
				ACUMULADO DE PROGRAMADAS	12	24	37	49	61	74	86	99	112	125	138	150	160	160	160
				ACUMULADO DE REALIZADAS	0	2	7	13	20	24	24	24	24	24	24	24	24	150	
				PERCENTAJE POR REALIZACION	12	22	30	38	41	50	62	75	88	100	114	114	128	150	



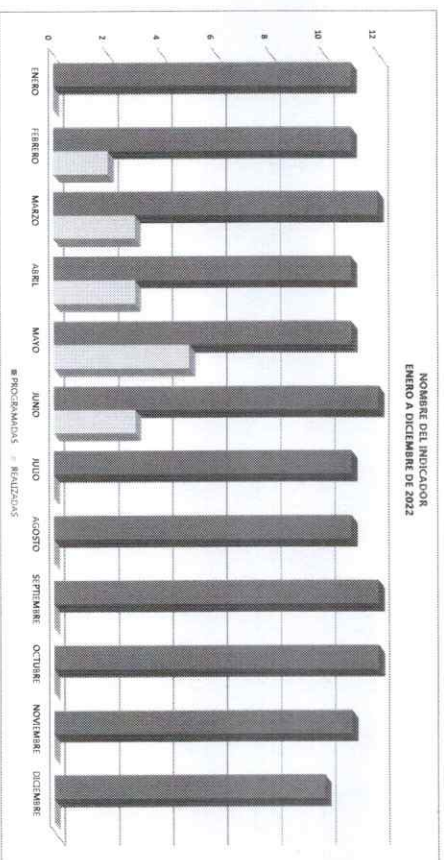

R. ROBERTO GARCIA
JORDINADOR DE VIDA Y SALUD

MES	AÑO	AREA RESPONSABLE	NOMBRE DEL INDICADOR	CALIFICACION DEL INDICADOR	DEFINICION DEL INDICADOR
JUNIO	2023	VIDA Y SALUD	ATENCIÓN DIRECTA PARA NIÑOS DE 0 A 8 AÑOS CON PROBLEMAS SENSORIALES Y/O AUTISMO	ATENCIÓN DIRECTA PARA NIÑOS DE 0 A 8 AÑOS CON PROBLEMAS SENSORIALES Y/O AUTISMO	

MÉTODO DE CÁLCULO	UNIDAD DE MEDIDA	RESULTADOS 2022	METAS 2023	PROGRAMA DE TRABAJO												TOTAL				
				ENERO	FEBRERO	MARZO	ABRIL	MAYO	JUNIO	JULIO	AGOSTO	SEPTIEMBRE	OCTUBRE	NOVIEMBRE	ENERO					
METAS ALICUOTIZADAS ENTRENAMIENTOS PROGRAMADOS	PERSONAS	16	135	11	11	12	11	11	12	11	11	11	12	11	11	12	11	11	10	102
				0	2	3	3	5	3	0	0	0	0	0	0	0	0	0	0	16
				11	22	34	46	56	68	79	80	102	114	116	125	125	125	125	125	125
				0	2	5	8	13	16	16	16	16	16	16	16	16	16	16	16	116
				11	20	29	37	43	52	53	74	83	88	98	109	119	119	119	119	119

CONCLUSIONES RECOMENDACIONES

NO SE CUMPLE LA META, NO SOLICITAR ESTE SERVICIO, LOS 5 PACIENTES ATENDIDOS SON DE PRIMERA VEZ, 2 NIÑOS Y 1 NIÑA. CONTINUA CON INICIATIVA COVID 19, SE CONTINUARA CON LA ORGANIZACION Y MONITOREO DE AGENCIA PARA MANTENER EL SERVICIO Y CUMPLIR CON LA META ESTABLECIDA.



ROBERTO GARCIA

ROBERTO GARCIA GARCIA
COORDINADOR DE VIDA Y SALUD



Saltillo
Gobierno Municipal
2022 - 2024

DIRECCION GENERAL DE DESARROLLO INTEGRAL DE LA FAMILIA
SISTEMA DE GESTION DE CALIDAD DE SALTILLO
Frecuencia de Medición
INDICADORES MENSUALES



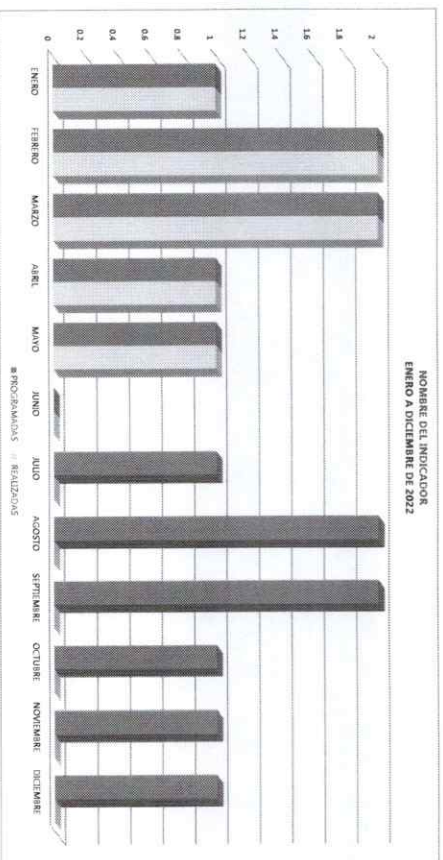
Saltillo
nos une.

MES	AÑO	AREA RESPONSABLE	NOMBRE DEL INDICADOR	OBJETIVO DEL INDICADOR	DEFINICION DEL INDICADOR
JUNIO	2023	VIDA Y SALUD	PLATICAS A PERSONAS QUE TIENEN ALGUNA DISCAPACIDAD TEMPORAL O PERMANENTE Y QUE ACUDEN A	BRINDAR PLATICAS DE APOYO A LAS PERSONAS Y A LOS FAMILIARES QUE ACUDEN A REHABILITARSE A UBR	PLATICAS DE APOYO EN UBR

METODO DE CALCULO	UNIDAD DE MEDIDA	RESULTADOS 2022	METAS 2023	PROGRAMA DE TRABAJO												TOTAL	
				ENERO	FEBRERO	MARZO	ABRIL	MAYO	JUNIO	JULIO	AGOSTO	SEPTIEMBRE	OCTUBRE	NOVIEMBRE	DECEMBRE		
METAS ALCANZADAS ENTRE METAS PROGRAMADAS	NUMERO DE PLATICAS REALIZADAS	16	15	1	2	2	2	1	1	0	1	2	2	1	1	1	15
				1	2	2	2	1	1	0	1	2	2	1	1	1	15
				1	3	5	5	0	7	7	8	10	12	13	14	15	15
				1	3	5	5	0	7	7	8	10	12	13	14	15	15
				0	0	0	0	0	0	0	1	3	5	6	7	8	8
				0	0	0	0	0	0	0	1	3	5	6	7	8	8

CONCLUSIONES
RECOMENDACIONES

SE CUMPLE LA META SATISFACTORIAMENTE
CONTINUAR CON LA ORGANIZACION Y MONITOREO DE AGENDA PARA DAR PLATICAS DE APOYO CUANDO SE CUMPLA LA META ESTABLECIDA



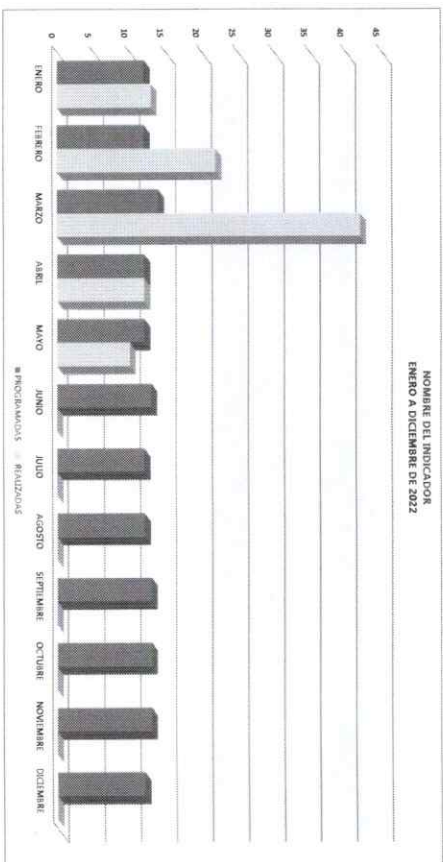
ROBERTO GARCIA
JORDANIADOR DE VIDA Y SALUD

DIRECCION GENERAL DE DESARROLLO INTEGRAL DE LA FAMILIA
 SISTEMA DE GESTION DE CALIDAD DE SALTILLO
 Frecuencia de Medición:
INDICADORES MENSUALES



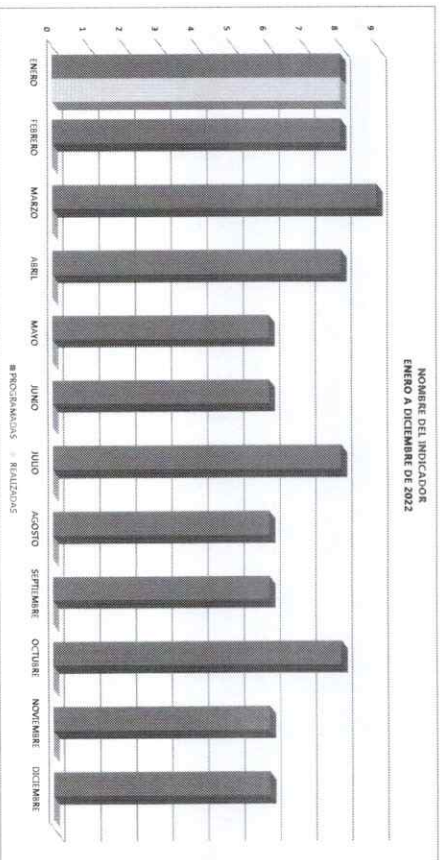
MES	AÑO	AREA RESPONSABLE	NOMBRE DEL INDICADOR	OBJETIVO DEL INDICADOR	DEFINICION DEL INDICADOR
JUNIO	2023	VIDA Y SALUD	PLATICAS A PERSONAS QUE TIENEN ALGUNA DISCAPACIDAD TEMPORAL O PERMANENTE Y QUE ACUDEN A REHABILITACION	BRINDAR PLATICAS DE APOYO A LAS PERSONAS Y A LOS FAMILIARES QUE ACUDEN A REHABILITARSE A VIBR	PLATICAS DE APOYO A LAS PERSONAS QUE SOLICITAN REHABILITACION Y A SUS FAMILIARES

METODO DE CALCULO	UNIDAD DE MEDIDA	RESULTADOS 2022	METAS 2023	PROGRAMA DE TRABAJO												TOTAL				
				ENERO	FEBRERO	MARZO	ABRIL	MAYO	JUNIO	JULIO	AGOSTO	SEPTIEMBRE	OCTUBRE	NOVIEMBRE	DICIEMBRE					
METAS ALCANZADAS PROGRAMAS PERSONAS	PERSONAS	189	150	12	12	14	12	12	12	13	13	0	0	0	13	0	13	150		
				13	22	42	42	10	0	0	0	0	0	0	0	0	0	0	98	
				12	24	36	30	42	20	47	99	126	134	150	150	150	150	150	150	
				13	25	37	30	58	89	90	90	90	90	90	90	90	90	90		
				11	-11	-39	-39	-37	-24	-24	-12	0	0	13	24	39	51	51		
CONCLUSIONES RECOMENDACIONES				NO SE CUMPLE LA META SE CONTINUA CON LA ORGANIZACION Y MONITOREO Y SE ADECUAN LAS PLATICAS DE APOYO CUMPLIR CON LA META ESTABLECIDA																



ROBERTO GARCIA GARCIA
 COORDINADOR DE VIDA Y SALUD

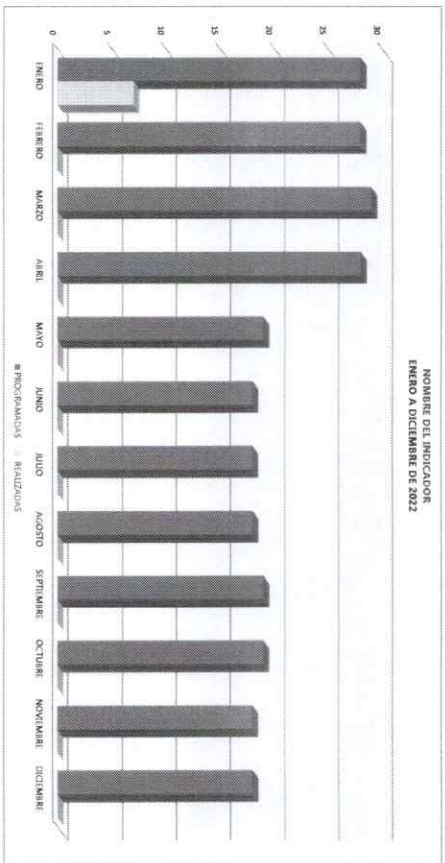
MES	AÑO	AREA RESPONSABLE	NOMBRE DEL INDICADOR	OBJETIVO DEL INDICADOR	DEFINICION DEL INDICADOR																																																																																			
JUNIO	2023	VIDA Y SALUD	CLASES DE VARIAS DISCIPLINAS A PERSONAS QUE SOLICITAN ASI COMO ADULTOS MAYORES	BRINDAR A LAS PERSONAS QUE SOLICITAN CLASES DE VARIAS DISCIPLINAS EN EL GIMNASIO	CLASES EN EL GIMNASIO DE UIR																																																																																			
<table border="1"> <thead> <tr> <th>METODO DE CALCULO</th> <th>UNIDAD DE MEDIDA</th> <th>RESULTADOS 2022</th> <th>METAS 2023</th> <th colspan="12">PROGRAMA DE TRABAJO</th> <th>TOTAL</th> </tr> <tr> <th rowspan="4">METAS ALCANZADAS ENTRENAMIENTOS PROGRAMADOS</th> <th rowspan="4">PERSONAS</th> <th rowspan="4">97</th> <th rowspan="4">80</th> <th>ENERO</th><th>FEBRERO</th><th>MARZO</th><th>ABRIL</th><th>MAYO</th><th>JUNIO</th><th>JULIO</th><th>AGOSTO</th><th>SEPTIEMBRE</th><th>OCTUBRE</th><th>NOVIEMBRE</th><th>DECEMBRE</th> <th>80</th> </tr> <tr> <td>PROGRAMAS REALIZADOS</td> <td>8</td><td>8</td><td>9</td><td>8</td><td>8</td><td>8</td><td>8</td><td>8</td><td>8</td><td>8</td><td>8</td><td>8</td><td>8</td><td>8</td> <td>8</td> </tr> <tr> <td>ACUMULADO DE PROGRAMAS REALIZADOS</td> <td>8</td><td>16</td><td>25</td><td>33</td><td>39</td><td>45</td><td>53</td><td>59</td><td>65</td><td>73</td><td>79</td><td>80</td><td>80</td><td>80</td> <td>80</td> </tr> <tr> <td>ACUMULADO DE REALIZADOS PENDIENTES POR REALIZAR</td> <td>8</td><td>8</td><td>8</td><td>8</td><td>8</td><td>8</td><td>8</td><td>8</td><td>8</td><td>8</td><td>8</td><td>8</td><td>8</td><td>8</td><td>8</td> <td>80</td> </tr> </thead> </table>						METODO DE CALCULO	UNIDAD DE MEDIDA	RESULTADOS 2022	METAS 2023	PROGRAMA DE TRABAJO												TOTAL	METAS ALCANZADAS ENTRENAMIENTOS PROGRAMADOS	PERSONAS	97	80	ENERO	FEBRERO	MARZO	ABRIL	MAYO	JUNIO	JULIO	AGOSTO	SEPTIEMBRE	OCTUBRE	NOVIEMBRE	DECEMBRE	80	PROGRAMAS REALIZADOS	8	8	9	8	8	8	8	8	8	8	8	8	8	8	8	ACUMULADO DE PROGRAMAS REALIZADOS	8	16	25	33	39	45	53	59	65	73	79	80	80	80	80	ACUMULADO DE REALIZADOS PENDIENTES POR REALIZAR	8	8	8	8	8	8	8	8	8	8	8	8	8	8	8	80
METODO DE CALCULO	UNIDAD DE MEDIDA	RESULTADOS 2022	METAS 2023	PROGRAMA DE TRABAJO												TOTAL																																																																								
METAS ALCANZADAS ENTRENAMIENTOS PROGRAMADOS	PERSONAS	97	80	ENERO	FEBRERO	MARZO	ABRIL	MAYO	JUNIO	JULIO	AGOSTO	SEPTIEMBRE	OCTUBRE	NOVIEMBRE	DECEMBRE	80																																																																								
				PROGRAMAS REALIZADOS	8	8	9	8	8	8	8	8	8	8	8	8	8	8	8																																																																					
				ACUMULADO DE PROGRAMAS REALIZADOS	8	16	25	33	39	45	53	59	65	73	79	80	80	80	80																																																																					
				ACUMULADO DE REALIZADOS PENDIENTES POR REALIZAR	8	8	8	8	8	8	8	8	8	8	8	8	8	8	8	80																																																																				
<p>CONCLUSIONES RECOMENDACIONES</p> <p>NO SE CUMPLE LA META GIMNASIO GERIATRO NO HA PERSONA ENCARREGADA EL GIMNASIO ESTA GERIATRO POR COMISION DE LA ENFERMERA EN DE</p>																																																																																								



ROBERTO GARCIA GARCIA
COORDINADOR DE VIDA Y SALUD

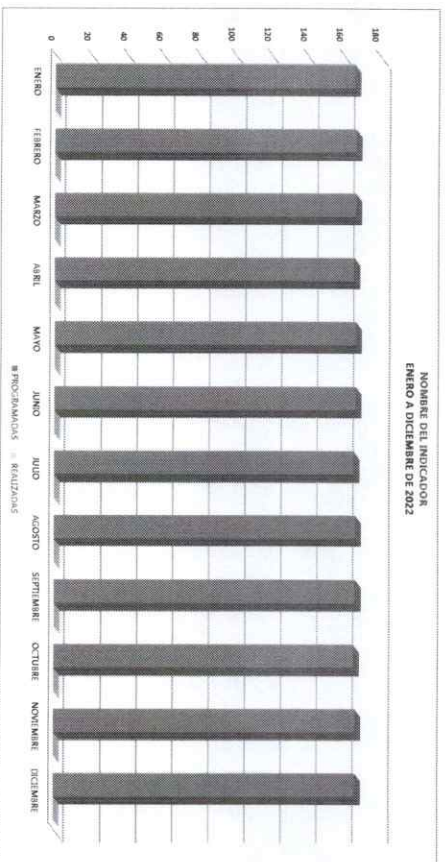
MES	AÑO	ÁREA RESPONSABLE	NOMBRE DEL INDICADOR	OBJETIVO DEL INDICADOR	DEFINICIÓN DEL INDICADOR
JUNIO	2023	VIDA Y SALUD	CLASES DE VARIAS DISCIPLINAS A PERSONAS QUE SOLICITAN ASI COMO ADULTOS MAYORES	BRINDAR A LAS PERSONAS QUE SOLICITAN CLASES DE VARIAS DISCIPLINAS EN EL GIMNASIO	CLASES EN EL GIMNASIO DE UBR

MÉTODO DE CÁLCULO	UNIDAD DE MEDIDA	RESULTADOS 2022	METAS 2023	PROGRAMA DE TRABAJO												TOTAL			
				ENERO	FEBRERO	MARZO	ABRIL	MAYO	JUNIO	JULIO	AGOSTO	SEPTIEMBRE	OCTUBRE	NOVIEMBRE	DICIEMBRE				
METAS ALCANZADAS ENTRE METAS PROGRAMADAS	CLASES	291	290	PROGRAMADAS	28	28	29	28	19	18	18	18	18	19	19	18	18	290	
				REALIZADAS	7	0	0	0	0	0	0	0	0	0	0	0	0	0	7
				ACUMULADO DE PROGRAMADAS	28	28	56	84	103	121	139	157	175	193	211	229	247	265	283
				ACUMULADO DE REALIZADAS	7	7	7	7	7	7	7	7	7	7	7	7	7	290	
				PENDIENTES POR REALIZAR	21	28	29	28	19	18	18	18	19	19	18	18	283	290	
CONCLUSIONES RECOMENDACIONES				NO SE CUMPLE LA META GIMNASIO GERADO POR NO HABER ENCARGADA EL GIMNASIO DE ESTA PROMOCIONADO PARA ASI CUMPLIR LAS METAS ESTABLECIDAS															




ROBERTO GARCIA
COORDINADOR DE VIDA Y SALUD

MES	AÑO	AREA RESPONSABLE	NOMBRE DEL INDICADOR	OBJETIVO DEL INDICADOR	DEFINICION DEL INDICADOR																																																																															
JUNIO	2023	VIDA Y SALUD	ACONDICIONAMIENTO FISICO Y VIDA INDEPENDIENTE A LAS PERSONAS QUE SOLICITAN REHABILITACION	BRINDAR A LAS PERSONAS QUE SOLICITAN REHABILITACION LAS TERAPIAS DE APOYO EN ACONDICIONAMIENTO Y COMO SER INDEPENDIENTE	ACONDICIONAMIENTO FISICO Y VIDA INDEPENDIENTE																																																																															
<table border="1"> <thead> <tr> <th>METODO DE CALCULO</th> <th>UNIDAD DE MEDIDA</th> <th>RESULTADOS 2022</th> <th>METAS 2023</th> <th colspan="12">PROGRAMA DE TRABAJO</th> <th>TOTAL</th> </tr> <tr> <td rowspan="4">METAS ALCANZADAS ENTRE LAS PROGRAMAS</td> <td rowspan="4">SESIONES</td> <td rowspan="4">32</td> <td rowspan="4">2,000</td> <td>ENERO</td><td>FEBRERO</td><td>MARZO</td><td>ABRIL</td><td>MAYO</td><td>JUNIO</td><td>JULIO</td><td>AGOSTO</td><td>SEPTIEMBRE</td><td>OCTUBRE</td><td>NOVIEMBRE</td><td>DECIEMBRE</td><td></td> </tr> <tr> <td>PROGRAMAS REALIZADOS</td> <td>166</td><td>167</td><td>167</td><td>166</td><td>167</td><td>167</td><td>166</td><td>167</td><td>167</td><td>166</td><td>167</td><td>167</td><td>167</td><td>2,000</td> </tr> <tr> <td>ACUMULADO DE PROGRAMAS REALIZADOS</td> <td>166</td><td>333</td><td>500</td><td>666</td><td>833</td><td>1,000</td><td>1,166</td><td>1,333</td><td>1,500</td><td>1,666</td><td>1,833</td><td>2,000</td><td>2,000</td><td></td> </tr> <tr> <td>ACUMULADO DE REALIZADAS PENDIENTES POR REALIZAR</td> <td>166</td><td>333</td><td>500</td><td>666</td><td>833</td><td>1,000</td><td>1,166</td><td>1,333</td><td>1,500</td><td>1,666</td><td>1,833</td><td>2,000</td><td>2,000</td><td></td> </tr> </thead> </table>						METODO DE CALCULO	UNIDAD DE MEDIDA	RESULTADOS 2022	METAS 2023	PROGRAMA DE TRABAJO												TOTAL	METAS ALCANZADAS ENTRE LAS PROGRAMAS	SESIONES	32	2,000	ENERO	FEBRERO	MARZO	ABRIL	MAYO	JUNIO	JULIO	AGOSTO	SEPTIEMBRE	OCTUBRE	NOVIEMBRE	DECIEMBRE		PROGRAMAS REALIZADOS	166	167	167	166	167	167	166	167	167	166	167	167	167	2,000	ACUMULADO DE PROGRAMAS REALIZADOS	166	333	500	666	833	1,000	1,166	1,333	1,500	1,666	1,833	2,000	2,000		ACUMULADO DE REALIZADAS PENDIENTES POR REALIZAR	166	333	500	666	833	1,000	1,166	1,333	1,500	1,666	1,833	2,000	2,000	
METODO DE CALCULO	UNIDAD DE MEDIDA	RESULTADOS 2022	METAS 2023	PROGRAMA DE TRABAJO												TOTAL																																																																				
METAS ALCANZADAS ENTRE LAS PROGRAMAS	SESIONES	32	2,000	ENERO	FEBRERO	MARZO	ABRIL	MAYO	JUNIO	JULIO	AGOSTO	SEPTIEMBRE	OCTUBRE	NOVIEMBRE	DECIEMBRE																																																																					
				PROGRAMAS REALIZADOS	166	167	167	166	167	167	166	167	167	166	167	167	167	2,000																																																																		
				ACUMULADO DE PROGRAMAS REALIZADOS	166	333	500	666	833	1,000	1,166	1,333	1,500	1,666	1,833	2,000	2,000																																																																			
				ACUMULADO DE REALIZADAS PENDIENTES POR REALIZAR	166	333	500	666	833	1,000	1,166	1,333	1,500	1,666	1,833	2,000	2,000																																																																			
CONCLUIDOS RECOMENDACIONES																																																																																				
SE ESPERAN INSTRUCCIONES PARA ADEPTUAR Y ASI CUMPLIR LAS METAS ESTABLECIDAS NO SE CUMPLE LA META NO HAY ENCARGADO DEL OMINICIO																																																																																				




ROBERTO GARCIA
JORDNADOR DE VIDA Y SALUD