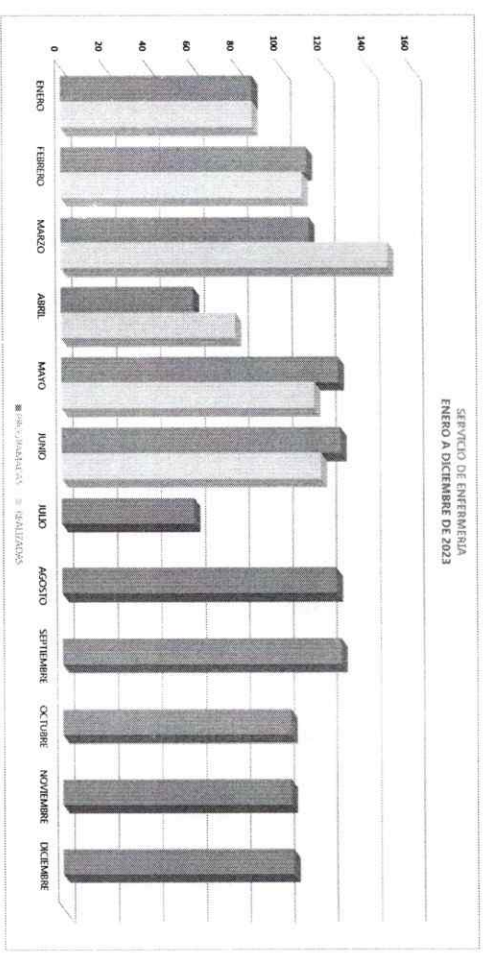


MES	AÑO	AREA RESPONSABLE	NOMBRE DEL INDICADOR	OBJETIVO DEL INDICADOR	DEFINICION DEL INDICADOR
JUNIO	2023	COORDINACION VIDA Y SALUD	SERVICIO DE ENFERMERIA	PROMOCION A LA SALUD Y PREVENIR ENFERMEDADES CRONICO DEGENERATIVAS EN LA POBLACION DEL MUNICIPIO DE SALTILLO	SERVICIOS DE ENFERMERIA A TODA LA POBLACION QUE LO SOLICITE

METODO DE CALCULO	UNIDAD DE MEDIDA	RESULTADOS 2022	METAS 2023	PROGRAMA DE TRABAJO												TOTAL	
				ENERO	FEBRERO	MARZO	ABRIL	MAYO	JUNIO	JULIO	AGOSTO	SEPTIEMBRE	OCTUBRE	NOVIEMBRE	DECIEMBRE		
ACCIONES PROGRAMADAS/ACCIONES REALIZADAS	ACCIONES	1,366	1,250	87	112	113	60	126	118	118	60	125	177	104	104	105	1,260
				87	110	149	79	116	488	118	658	810	937	1,041	1,146	1,250	688
				87	199	312	372	425	540	626	658	658	658	658	658	658	1,260
				0	2	-34	-53	-42	-33	27	152	279	383	497	592	692	688
																	692

CONCLUSIONES
RECOMENDACIONES

NO SE CUMPLIO CON LA META.
PROMOCION Y DIFUSION DE LOS SERVICIOS




CIBERTO GARCIA GARCIA
COORDINADOR DE VIDA Y SALUD



Saltillo
Coahuila de Zaragoza
Municipio Municipal
2022 - 2024

DIRECCION GENERAL DE DESARROLLO INTEGRAL DE LA FAMILIA

SISTEMA DE GESTION DE CALIDAD DIF SALTILLO
Presidencia de Calidad
INDICADORES MENSUALES

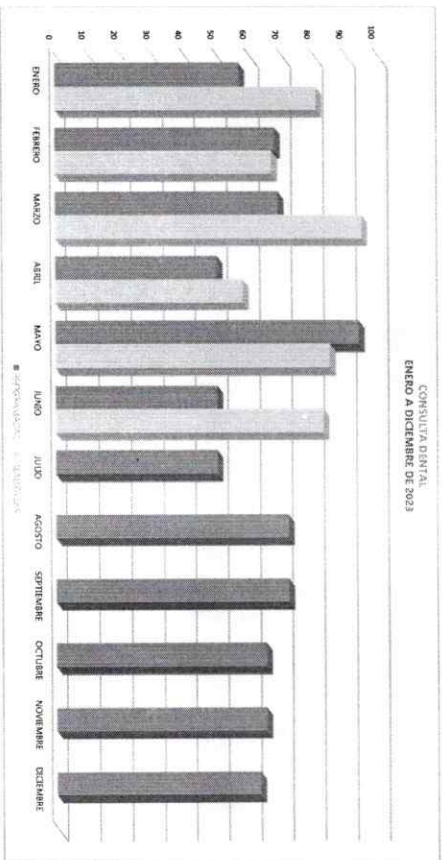


Saltillo
nos une

MES	AÑO	AREA RESPONSABLE	NOMBRE DEL INDICADOR	OBJETIVO DEL INDICADOR	DEFINICION DEL INDICADOR
Julio	2023	COORDINACION DE VIDA Y SALUD	CONSULTA DENTAL	BRINDAR ATENCION GIGIEGICA PREVENTIVA CURATIVA Y RESTAURATIVA PARA UNA MEJOR CALIDAD DE VIDA DE LA POBLACION DEL MUNICIPIO SALTILLO	SE LE BRINDA ATENCION DENTAL A TODA LA POBLACION QUE LO SOLICITE

MÉTODO DE CÁLCULO	UNIDAD DE MEDIDA	RESULTADOS 2022	METAS 2023	PROGRAMA DE TRABAJO												TOTAL			
				ENERO	FEBRERO	MARZO	ABRIL	MAYO	JUNIO	JULIO	AGOSTO	SEPTIEMBRE	OCTUBRE	NOVIEMBRE	DECIEMBRE				
CONSULTA DENTAL PROGRAMACION CONSULTA SOCIAL REALIZADA	CONSULTAS	756	775	PROGRAMADAS	87	88	89	89	89	84	89	89	72	72	66	66	83	775	
				REALIZADAS	81	87	95	95	95	93	438	510	582	547	488	488	488	488	775
				ACUMULADO DE PROGRAMADAS	81	175	263	358	453	542	635	725	813	895	973	1051	1133	1211	1294
				ACUMULADO DE REALIZADAS	81	168	263	351	448	536	624	711	798	886	974	1062	1150	1238	488
				PROMEDIOS POR REALIZAS	24	23	28	27	28	28	28	28	28	28	28	28	28	28	

CONSULTAS				SE SE CUMPLE CON LA META MENSUAL.											
RECOPILACIONES				FRECUCION Y BRINDA DE LOS SERVICIOS											

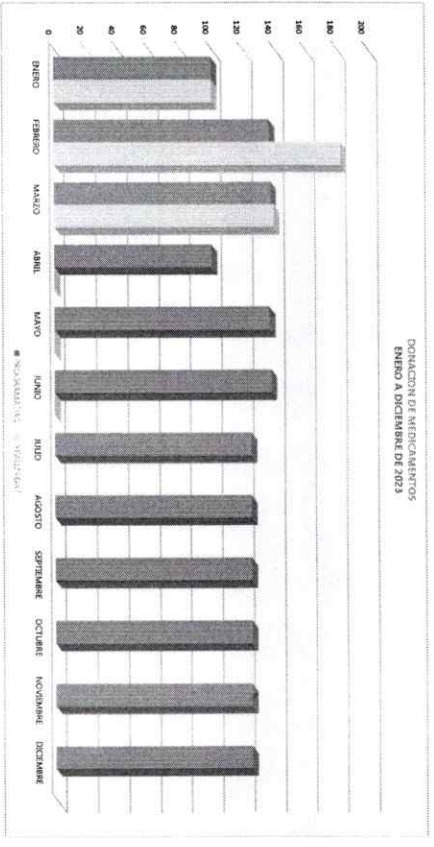


ROBERTO GARCIA GARCIA
ROBERTO GARCIA GARCIA
COORDINADOR DE VIDA Y SALUD

MES	AÑO	ÁREA RESPONSABLE	NOMBRE DEL INDICADOR	OBJETIVO DEL INDICADOR	DEFINICIÓN DEL INDICADOR
ENERO	2023	VIDA Y SALUD	DONACIÓN DE MEDICAMENTOS	AYUDAR EN LA ECONOMÍA DE LA FAMILIA ALICION QUE NO CUENTA CON SERVICIO MEDICO CON LA DONACION DE MEDICAMENTOS QUE RESERVA PARA SU ENFERMEDAD	DONACION DE MEDICAMENTOS A LAS PERSONAS QUE SE LE BRINDA LA CONSULTA MEDICA EN BRIGADAS

METODO DE CALCULO	UNIDAD DE MEDIDA	RESULTADOS 2022	METAS 2023	PROGRAMA DE TRABAJO												TOTAL		
				ENERO	FEBRERO	MARZO	ABRIL	MAYO	JUNIO	JULIO	AGOSTO	SEPTIEMBRE	OCTUBRE	NOVIEMBRE	DECIEMBRE			
PRODUCTOS PROGRAMADOS	PRODUCTOS	1,716	1,500	100	117	118	100	117	118	118	125	125	125	125	125	125	125	1,400
PROGRAMADOS				100	118	140	0	0	0	790	0	0	1,000	1,128	1,280	1,280	1,280	1,400
PROGRAMADOS				100	237	375	423	423	423	423	423	423	423	423	423	423	423	1,400
PROGRAMADOS				0	48	48	52	52	198	227	483	877	792	827	827	827	827	1,577

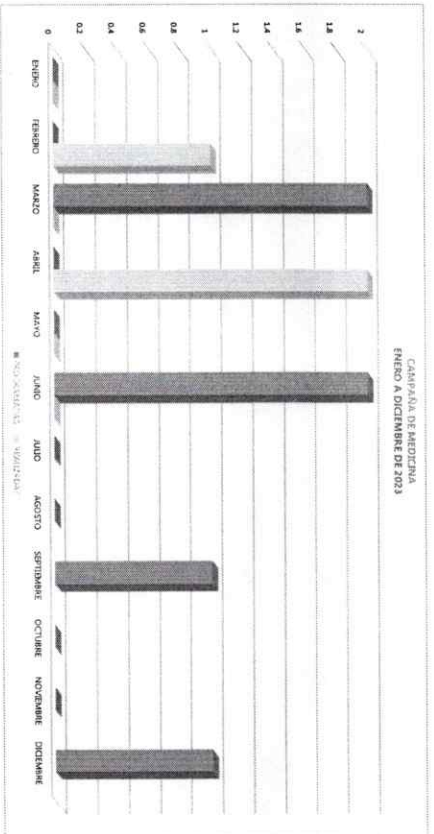
CONTRIBUCIONES	RESUMEN DE EJECUCION	NO SE REALIZAN BRIGADAS EN EL MES
----------------	----------------------	-----------------------------------



BERTO GARCIA GARCIA
COORDINADOR DE VIDA Y SALUD

SECTOR	AREA RESPONSABLE	NUMERO DEL INDICADOR	DEFINICION DEL INDICADOR	DEFINICION DEL INDICADOR
JUNIO	COOPERACION DE VIDA Y SALUD	CAMPANA DE MEDICINA PREVENTIVA	CONTINUAR AL BIENESTAR Y EL ESTADO DE SALUD DE LA POBLACION MEDIANTE CAMPAÑAS DE PROMOCION A LA SALUD ASI COMO LA PREVENCIÓN DE ENFERMEDADES CRÓNICAS DEGENERATIVAS	OFRECER CAMPAÑAS DE SALUD A OTRAS DEPENDENCIAS DE GOBIERNO O EMPRESAS QUE LO SOLICITEN

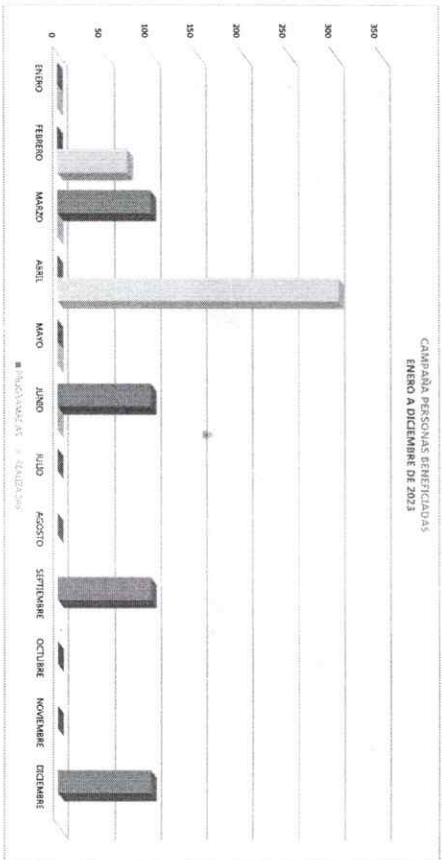
METODO DE CALCULO	UNIDAD DE MEDIDA	RESULTADOS 2022	METAS 2023	PROGRAMA DE TRABAJO												TOTAL				
				ENERO	FEBRERO	MARZO	ABRIL	MAYO	JUNIO	JULIO	AGOSTO	SEPTIEMBRE	OCTUBRE	NOVIEMBRE	DICIEMBRE					
CAMPANAS PROGRAMADAS/CAMPANAS REALIZADAS	CAMPANAS	7	6	PROGRAMADAS	0	0	2	0	0	0	2	0	0	1	0	0	1	8		
				REALIZADAS	0	1	0	0	0	0	0	4	4	4	5	5	5	5	5	
				ACUMULADO DE PROGRAMADAS	0	0	2	2	2	2	2	3	3	3	3	3	3	3	3	3
				ACUMULADO DE REALIZADAS	0	1	1	1	1	1	1	1	1	2	2	2	2	2		
				PENDIENTES POR REALIZAR	0	-1	1	1	-1	-1	1	1	1	2	2	2	2	3		
CONCLUSIONES				NO SE REALIZAN CAMPAÑAS EN EL MES																
RECOMENDACIONES				PROMOCION Y DESARROLLO DEL EVENTO																



ROBERTO GARCIA GARCIA
COORDINADOR DE VIDA Y SALUD

RES	AÑO	ÁREA RESPONSABLE	NOMBRE DEL INDICADOR	OBJETIVO DEL INDICADOR	DIRECCIÓN DEL INDICADOR
AÑO	2023	COORDINACIÓN VIDA Y SALUD	CAMPAÑA PERSONAS BENEFICIARIAS	TODA AQUELLAS PERSONAS QUE NO PUEDAN CON SERVICIO DE SALUD	BRINDAR LOS SERVICIOS MEDICOS A TODA LA POBLACION QUE LO SOLICITE

METODO DE CALCULO	UNIDAD DE MEDIDA	RESULTADOS 2022	METAS 2023	PROGRAMA DE TRABAJO																			
				ENERO	FEBRERO	MARZO	ABRIL	MAYO	JUNIO	JULIO	AGOSTO	SEPTIEMBRE	OCTUBRE	NOVIEMBRE	DECIEMBRE	TOTAL							
PROGRAMAS BENEFICIARIAS	PERSONAS	207	400	0	0	100	0	0	0	100	0	0	100	100	100	100	100	100	100	100	100	100	400
				0	75	0	305	0	0	0	0	200	200	200	200	200	200	200	200	200	200	200	200
				0	0	100	100	100	100	100	100	100	100	100	100	100	100	100	100	100	100	100	100
				0	75	75	305	305	305	305	305	305	305	305	305	305	305	305	305	305	305	305	305
				0	-75	25	-200	-200	-200	-200	-200	-200	-200	-200	-200	-200	-200	-200	-200	-200	-200	-200	-200
CONCLUSIONES				VALOR REALIZACION CAMPANAS EN EL MES																			
RECOMENDACIONES				REALIZAR PROMOCION Y CAPACITACION DEL EVENTO																			



[Signature]
ROBERTO GARCIA GARCIA
COORDINADOR DE VIDA Y SALUD



Saltillo
Gobierno Municipal
2022 - 2024

DIRECCION GENERAL DE DESARROLLO INTEGRAL DE LA FAMILIA

SISTEMA DE GESTION DE CALIDAD DIF SALTILLO

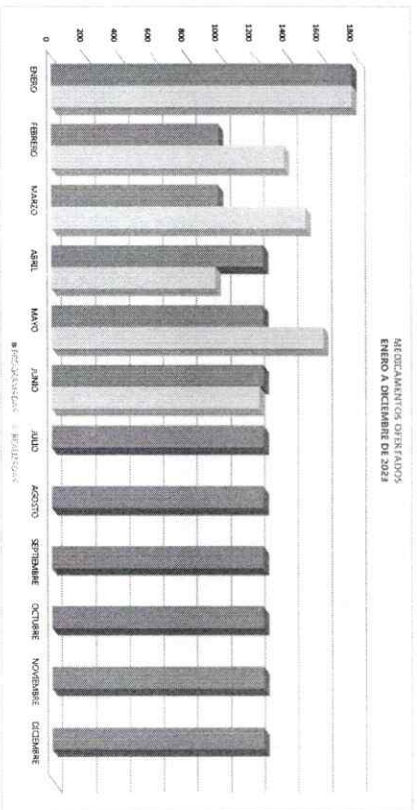
Indicadores Mensuales



Saltillo
nos une.

MES	AÑO	AREA RESPONSABLE	INDICADOR DEL INDICADOR	DEFINICION DEL INDICADOR
JUNIO	2023	COORDINACION VIDA Y SALUD	MEDICAMENTOS CERRADOS (AVERBA)	OFRECER MEDICAMENTO A BAJO COSTO PARA LAS PERSONAS VULNERABLES DEL MUNICIPIO DE SALTILLO PARA EL CUIDADO DE SU SALUD ENTANDO DE ESTA MANERA QUE SE VEA AFECTADA SU ECONOMIA Y PODER ELEVAR SU CALIDAD DE VIDA
				OFRECER A LA POBLACION ABERTA MEDICAMENTO A BAJO COSTO

METODO DE CALCULO	UNIDAD DE MEDIDA	RESULTADOS 2022	METAS 2023	PROGRAMA DE TRABAJO												TOTAL				
				ENERO	FEBRERO	MARZO	ABRIL	MAYO	JUNIO	JULIO	AGOSTO	SEPTIEMBRE	OCTUBRE	NOVIEMBRE	DICIEMBRE					
PRODUCTOS PROGRAMADOS/PRODUCTOS VENDIDOS	PRODUCTOS	14,871	15,000	1,778	986	986	1,504	868	1,008	1,228	1,290	10,008	8,499	11,290	12,290	11,790	8,499	15,000	15,000	
				1,778	1,778	2,794	3,790	5,008	6,290	7,290	8,499	8,499	8,499	8,499	8,499	8,499	8,499	8,499	8,499	8,499
				0	0	0	0	0	0	0	0	0	0	0	0	0	0	0	0	0
				NO SE CUENTAN CON LA META MENSUAL, PUES SE OFERTAN MEDICAMENTO SEGUN LA DEMANDA																
				SE ABREYEN PERIODO DE MEDICAMENTO COMPLETO Y REACCIONES EN LOS MESES																
				COMENTARIOS																
				RECOMENDACIONES																





Saltillo
 Gobierno Municipal
 2022 - 2024

DIRECCIÓN GENERAL DE DESARROLLO INTEGRAL DE LA FAMILIA
 SISTEMA DE GESTIÓN DE CALIDAD - DIF SALTILLO
 Programa de 1825-21
 INDICADORES MENSUALES

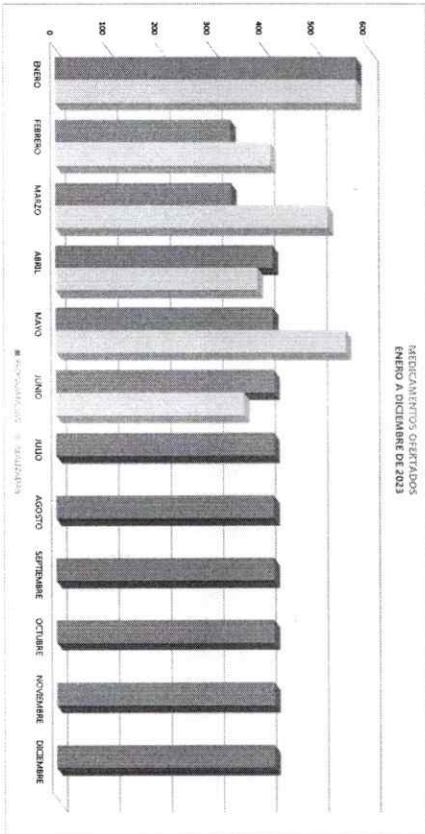


Saltillo
 nos une.

SEIS	AÑO	ÁREA RESPONSABLE	INDICADOR DEL INDICADOR	OBJETIVO DEL INDICADOR	DEFINICIÓN DEL INDICADOR
JUNIO	2023	COORDINACIÓN VIDA Y SALUD	MEDICAMENTOS OFERTADOS(ONGEFA)	OFRECER MEDICAMENTO A BAJO COSTO PARA LAS PERSONAS VULNERABLES DEL MUNICIPIO DE SALTILLO PARA EL CUIDADO DE SU SALUD EVITANDO DE ESTA MANERA QUE SE VEA AFECTADA SU ECONOMÍA Y PIERDA ELEVAN SU CALIDAD DE VIDA	OFRECER A LA POBLACION ABIERTA MEDICAMENTO A BAJO COSTO

MÉTODO DE CÁLCULO	UNIDAD DE MEDIDA	RESULTADOS 2022	METAS 2023	PROGRAMA DE TRABAJO												TOTAL			
				ENERO	FEBRERO	MARZO	ABRIL	MAYO	JUNIO	JULIO	AGOSTO	SEPTIEMBRE	OCTUBRE	NOVIEMBRE	DECIEMBRE				
PRODUCTOS PROGRAMADOS/PROGRAMADOS VENDIDOS	PRODUCTOS	4.900	4.900	576	315	316	415	415	415	417	416	416	416	416	416	416	416	4.900	
				REALIZADOS	678	411	621	306	668	296	2.446	2.910	3.206	3.142	4.168	4.474	4.890	2.600	
				ACUMULADO DE REALIZADOS	678	911	1.247	1.662	2.077	2.493	2.910	3.206	3.622	3.938	4.354	4.770	5.186	5.602	
				PORCENTAJE POR REALIZAR	678	807	1.008	1.084	2.449	2.403	2.606	2.901	2.901	2.901	2.901	2.901	2.901	2.901	2.901
				PORCENTAJE POR REALIZAR	0	78	281	252	272	314	316	316	316	316	316	316	316	316	

OBJETIVOS
 RECOMENDACIONES
 INDICADOR: MEDICAMENTOS OFERTADOS(ONGEFA)
 UNIDAD DE MEDIDA: PRODUCTOS
 RESULTADOS 2022: 4.900
 METAS 2023: 4.900
 PROGRAMA DE TRABAJO
 ENERO: 576, FEBRERO: 315, MARZO: 316, ABRIL: 415, MAYO: 415, JUNIO: 417, JULIO: 416, AGOSTO: 416, SEPTIEMBRE: 416, OCTUBRE: 416, NOVIEMBRE: 416, DICIEMBRE: 416
 TOTAL: 4.900
 REALIZADOS: 678, ACUMULADO DE REALIZADOS: 678, PORCENTAJE POR REALIZAR: 678
 REALIZADOS: 678, ACUMULADO DE REALIZADOS: 911, PORCENTAJE POR REALIZAR: 807
 REALIZADOS: 678, ACUMULADO DE REALIZADOS: 1.247, PORCENTAJE POR REALIZAR: 1.008
 REALIZADOS: 678, ACUMULADO DE REALIZADOS: 1.662, PORCENTAJE POR REALIZAR: 1.084
 REALIZADOS: 678, ACUMULADO DE REALIZADOS: 2.077, PORCENTAJE POR REALIZAR: 2.449
 REALIZADOS: 678, ACUMULADO DE REALIZADOS: 2.493, PORCENTAJE POR REALIZAR: 2.403
 REALIZADOS: 678, ACUMULADO DE REALIZADOS: 2.910, PORCENTAJE POR REALIZAR: 2.606
 REALIZADOS: 678, ACUMULADO DE REALIZADOS: 3.206, PORCENTAJE POR REALIZAR: 2.901
 REALIZADOS: 678, ACUMULADO DE REALIZADOS: 3.622, PORCENTAJE POR REALIZAR: 2.901
 REALIZADOS: 678, ACUMULADO DE REALIZADOS: 3.938, PORCENTAJE POR REALIZAR: 2.901
 REALIZADOS: 678, ACUMULADO DE REALIZADOS: 4.354, PORCENTAJE POR REALIZAR: 2.901
 REALIZADOS: 678, ACUMULADO DE REALIZADOS: 4.770, PORCENTAJE POR REALIZAR: 2.901
 REALIZADOS: 678, ACUMULADO DE REALIZADOS: 5.186, PORCENTAJE POR REALIZAR: 2.901
 REALIZADOS: 678, ACUMULADO DE REALIZADOS: 5.602, PORCENTAJE POR REALIZAR: 2.901



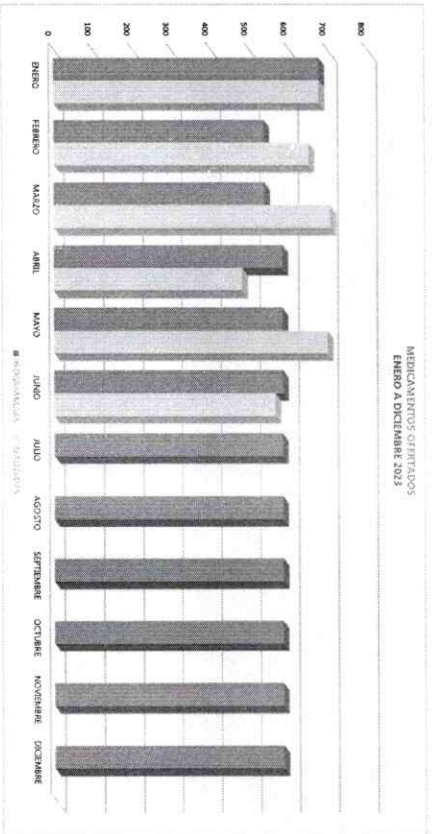
GASTO SALTILLO

BERNARDO GARCIA GARCIA
 COORDINADOR DE VIDA Y SALUD

MES	AÑO	ÁREA RESPONSABLE	NOMBRE DEL INDICADOR	DEFINICIÓN DEL INDICADOR	DEFINICIÓN DEL INDICADOR
JUNIO	2023	COORDINACIÓN VIDA Y SALUD	MEDICAMENTOS OFERTADOS (P)	OFERTAR MEDICAMENTO A BAJO COSTO PARA LAS PERSONAS VULNERABLES DEL MUNICIPIO DE SALTILLO PARA EL CUIDADO DE SU SALUD EVITANDO DE ESTA MANERA QUE SE VEA AFECTADA SU ECONOMÍA Y PUEDA ELEVAR SU CALIDAD DE VIDA	OFERTAR A LA POBLACIÓN ABIERTA MEDICAMENTO A BAJO COSTO

MÉTODO DE CÁLCULO	UNIDAD DE MEDIDA	RESULTADOS 2022	METAS 2023	PROGRAMA DE TRABAJO												TOTAL						
				ENERO	FEBRERO	MARZO	ABRIL	MAYO	JUNIO	JULIO	AGOSTO	SEPTIEMBRE	OCTUBRE	NOVIEMBRE	DECIEMBRE							
PROGRAMAS/PROYECTOS/INDICADORES	PRODUCTOS	7,102	7,000	677	536	517	563	583	583	584	583	583	584	583	583	583	584	583	584	583	584	7,000
				677	661	706	480	668	664	664	4,083	4,666	6,260	6,633	6,416	7,000	7,000	7,000	7,000	7,000	7,000	7,000
				677	1,213	1,750	2,333	2,816	3,300	3,778	3,778	3,778	3,778	3,778	3,778	3,778	3,778	3,778	3,778	3,778	3,778	3,778
				0	-115	-284	-181	-286	-278	-278	-287	-287	-1,414	-2,097	-2,680	-3,224	-3,224	-3,224	-3,224	-3,224	-3,224	-3,224

CONCLUSIONES
 RECOMENDACIONES
 1º DE CUARTO DE LA META MENSUAL.
 SALTILLO, ESTADO DE COAHUILTECA, CUMPLEMIENTO Y PROMOCIÓN EN LOS MENSSES




[Signature]
 JBERTO GARCIA GARCIA
 COORDINADOR DE VIDA Y SALUD

UNIS	AÑO	ÁREA RESPONSABLE	INDICADOR DEL INDICADOR	OBJETIVO DEL INDICADOR	DEFINICIÓN DEL INDICADOR
3400	2023	COORDINACIÓN VIDA Y SALUD	CIRUGIA DE CATARATAS	DAR UN SERVICIO EFECTIVO A LAS PERSONAS QUE REQUIEREN DE UNA CIRUGIA DE CATARATAS MEDIANTE EL DIAGNÓSTICO Y REALIZACIÓN DE CIRUGÍAS A BAJO COSTO EN COORDINACIÓN ALTRUISTAS	OPERAR CIRUGÍAS A PERSONAS QUE PADESCAN CATARATAS

METODO DE CALCULO	UNIDAD DE MEDIDA	RESULTADOS 2022	METAS 2023	PROGRAMA DE TRABAJO												TOTAL	
				ENERO	FEBRERO	MARZO	ABRIL	MAYO	JUNIO	JULIO	AGOSTO	SEPTIEMBRE	OCTUBRE	NOVIEMBRE	DECIEMBRE		
CIRUGIAS PROGRAMATICAS REALIZADAS	CIRUGIAS	290	290	0	0	290	0	0	0	0	0	0	0	0	0	290	
				0	0	337	0	0	281	290	290	290	290	290	290	290	290
				0	0	290	290	290	290	290	290	290	290	290	290	290	290
ACUMULADO DE REALIZADAS	CIRUGIAS	290	290	0	0	337	337	337	337	337	337	337	337	337	337		
				0	0	290	290	290	290	290	290	290	290	290	290	290	
				0	0	337	337	337	337	337	337	337	337	337	337	337	337
PENDIENTES POR REALIZAR	CIRUGIAS	290	290	0	0	47	47	47	47	47	47	47	47	47	47		
				0	0	290	290	290	290	290	290	290	290	290	290	290	
				0	0	337	337	337	337	337	337	337	337	337	337	337	

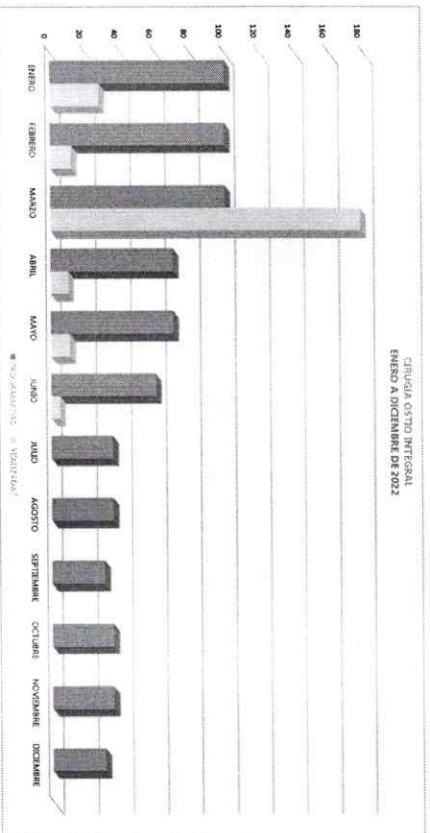
CONCLUSIONES:
 RECOMENDACIONES:
 BI SE REALIZAN CIRUGIAS EN EL MES
 PRODUCCION Y EFICIENCIA DEL PROGRAMA




 JBERTO GARCIA GARCIA
 COORDINADOR DE VIDA Y SALUD

MES	AÑO	ÁREA RESPONSABLE	NOMBRE DEL INDICADOR	DEFINICIÓN DEL INDICADOR	UNIDAD DEL INDICADOR
JUNIO	2023	COORDINACIÓN DE VIDA Y SALUD	PRUEBA COVID	APROYAR EN LA SALUD DE LOS CIUDADANOS QUE LA SOLICITEN	OFRECER PRUEBAS COVID RAPIDAS AL PÚBLICO EN GENERAL, A PRECIO BAJO

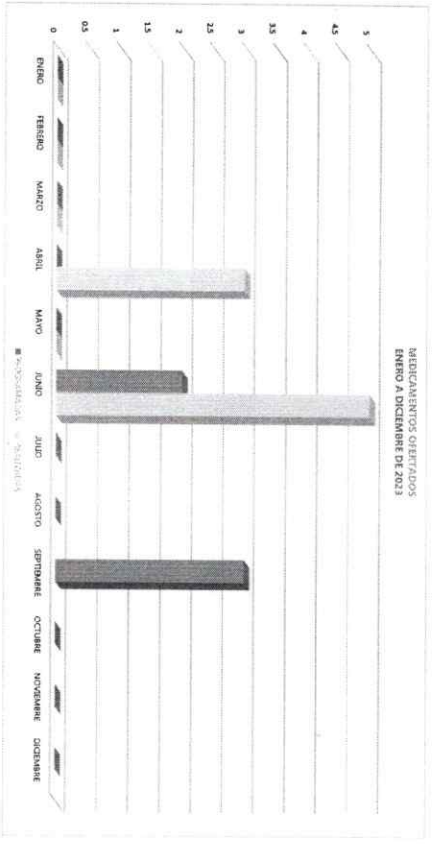
MÉTODO DE CÁLCULO	UNIDAD DE MEDIDA	RESULTADOS 2022	METAS 2023	PROGRAMA DE TRABAJO												TOTAL	
				ENERO	FEBRERO	MARZO	ABRIL	MAYO	JUNIO	JULIO	AGOSTO	SEPTIEMBRE	OCTUBRE	NOVIEMBRE	DICIEMBRE		
PERSONAS PROGRAMADAS/PERSONAS BENEFICIARIAS	PERSONAS	1,807	700	100	110	100	70	70	70	60	35	35	30	35	35	30	344
				28	12	28	10	11	11	6	6	6	600	670	600	644	700
				20	200	200	200	200	440	500	544	544	544	544	544	544	700
				35	40	310	220	220	220	244	244	244	244	244	244	244	344
				72	140	82	142	201	256	291	291	291	0	391	426	466	466
				<p>CONSEJEROS</p> <p>NO SE CUMPLÓ CON LA META MENSUAL.</p> <p>PROBLEMAS Y DIVERGEN DEL PROGRAMA</p>													




JBERITO GARCIA GARCIA
COORDINADOR DE VIDA Y SALUD

UBS	Año	ÁREA RESPONSABLE	VARIABLE DEL INDICADOR	DEFINICIÓN DEL INDICADOR	DEFINICIÓN DEL INDICADOR
JUNIO	2023	COORDINACIÓN VIDA Y SALUD	CIRUGÍA PIE EQUINO VARO	PROPORCIONAR CIRUGÍAS A PERSONAS QUE PRESENTEN ALGUNA DEFORMACIÓN EN LOS MIEMBROS INFERIORES	OFRECER CIRUGÍAS A PERSONAS CON ESTE PADECIMIENTO PIE EQUINO VARO

MÉTODO DE CÁLCULO	UNIDAD DE MEDIDA	RESULTADOS 2022	METAS 2023	PROGRAMA DE TRABAJO												TOTAL									
				ENERO	FEBRERO	MARZO	ABRIL	MAYO	JUNIO	JULIO	AGOSTO	SEPTIEMBRE	OCTUBRE	NOVIEMBRE	DECIEMBRE										
CARGAS PROGRAMÁTICAS REALIZADAS	PROYECTOS	6	5	0	0	0	0	0	0	0	2	0	0	1	0	0	0	0	0	0	0	0	0		
				0	0	0	0	0	0	0	0	0	0	0	0	0	0	0	0	0	0	0	0	0	0
				0	0	0	0	0	0	0	0	0	0	0	0	0	0	0	0	0	0	0	0	0	0
				<p>PROGRAMAS REALIZADOS</p> <p>ACUMULADO DE PROGRAMAS REALIZADOS</p> <p>ACUMULADO DE PROGRAMAS REALIZADOS FEBRERO POR REALIZAR</p>												4									
				<p>EN SU REALIZACIÓN OPERACIONES DE PIE EQUINO VARO EN EL MES</p> <p>PROMOCIÓN Y DISTRIBUCIÓN DE LOS SERVICIOS</p>												4									



Berto Garcia
BERTO GARCIA GARCIA
COORDINADOR DE VIDA Y SALUD

MES:	AÑO:	ÁREA RESPONSABLE:	INDICADOR DEL INDICADOR:	DIRECCIÓN DEL INDICADOR:	DEFINICIÓN DEL INDICADOR:
JUNIO	2023	COORDINACIÓN VIDA Y SALUD	VALORACIONES PARA CIRUGÍAS PIE EQUINO VARIO	VALORACIONES Y PROCESOS PARA CIRUGÍAS A PERSONAS QUE PRESENTEN ALGUNA DETERMINACIÓN EN LOS MIEMBROS INFERIORES	OTREGAR VALORACIONES Y PROCESOS ANTES DE CIRUGÍAS A PERSONAS CON ESTE PADECIMIENTO PIE EQUINO VARIO

MÉTODO DE CÁLCULO	UNIDAD DE MEDIDA	RESULTADOS 2022	METAS 2023	PROGRAMA DE TRABAJO																		
				ENERO	FEBRERO	MARZO	ABRIL	MAYO	JUNIO	JULIO	AGOSTO	SEPTIEMBRE	OCTUBRE	NOVIEMBRE	ENERO							
CIRUGÍAS PROGRAMADAS/REALIZADAS	PROYECTOS	17	10	PROGRAMADAS	0	0	5	0	0	0	0	0	0	0	5	0	0	5	0	0	2	
				REALIZADAS	0	0	0	0	2	0	0	0	0	0	0	0	0	0	0	0	0	2
				ACUMULADO DE PROGRAMADAS	0	0	0	0	0	0	0	0	0	0	0	0	0	0	0	0	0	0
				ACUMULADO DE REALIZADAS	0	0	0	0	2	2	2	2	2	2	2	2	2	2	2			
				PERCENTAJE POR REALIZACIÓN	0	0	0	0	100	100	100	100	100	100	100	100	100	100	100			
				SERIAL DATOS VALORACIONES DE PIE EQUINO VARIO 31 DIAS POPULACION Y DISTRIBUCION DE LOS SERVICIOS																		
				RECOMENDACIONES																		

