



Saltillo
 Gobierno Municipal
 2022 - 2024


DIRECCIÓN GENERAL DE DESARROLLO INTEGRAL DE LA FAMILIA
 SISTEMA DE GESTIÓN DE CALIDAD DIF SALTILLO
 Frecuencia de Medición
 INDICADORES MENSUALES



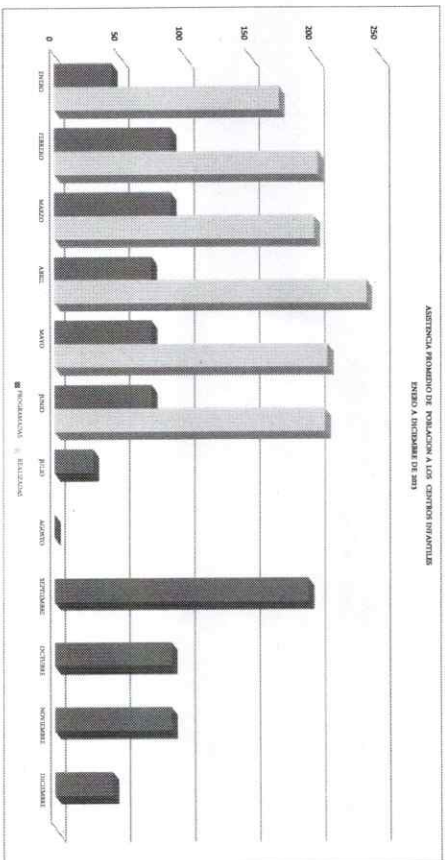
Saltillo
 DIF SALTILLO

MES	AÑO	ÁREA RESPONSABLE	NOMBRE DEL INDICADOR	DEFINICIÓN DEL INDICADOR
JUNIO	2023	COORDINACIÓN DE CENTROS PARA LA ATENCIÓN COMUNITARIA Y DESARROLLO INTEGRAL FAMILIAR	INSCRIPCIONES EN LOS CENTROS INFANTILES	Proporcionar atención y cuidado de los hijos e hijas de madres trabajadoras que cuentan con un apoyo para el cuidado de niños y niñas
				Registro de alumnas a la parrilla del ciclo escolar correspondiente, según el grado que correspondi.

MÉTODO DE CÁLCULO	UNIDAD DE MEDIDA	RESULTADOS 2022	METAS 2023	PROGRAMA DE TRABAJO												TOTAL	
				ENERO	FEBRERO	MARZO	ABRIL	MAYO	JUNIO	JULIO	AGOSTO	SEPTIEMBRE	OCTUBRE	NOVIEMBRE	DICIEMBRE		
INSCRIPCIONES PROGRAMADAS	INSCRIPCIONES	296	400	13	10	10	20	10	10	10	0	200	125	0	0	0	400
INSCRIPCIONES REALIZADAS	REALIZADAS			11	3	6	2	2	7	1	73	275	400	400	400	400	400
ACUMULADO DE PROGRAMADAS	ACUMULADO DE REALIZADAS			13	23	33	53	55	63	75	75	25	25	25	25	25	400
INSCRIPCIONES PROGRAMADAS	PENDENTES POR REALIZAR			11	14	20	22	24	25	25	25	25	25	25	25	25	375
				4	11	19	33	41	50	50	50	250	375	375	375	375	375
CONCLUSIONES RECOMENDACIONES				EN ESTE MES SE REGISTRARON 1 INSCRIPCIÓN NUEVA MIBMA QUE SE QUÉ SE SUMA A LA POBLACIÓN INSCRITA EN LOS CENTROS INFANTILES EN EL CICLO ESCOLAR 2022-2023													

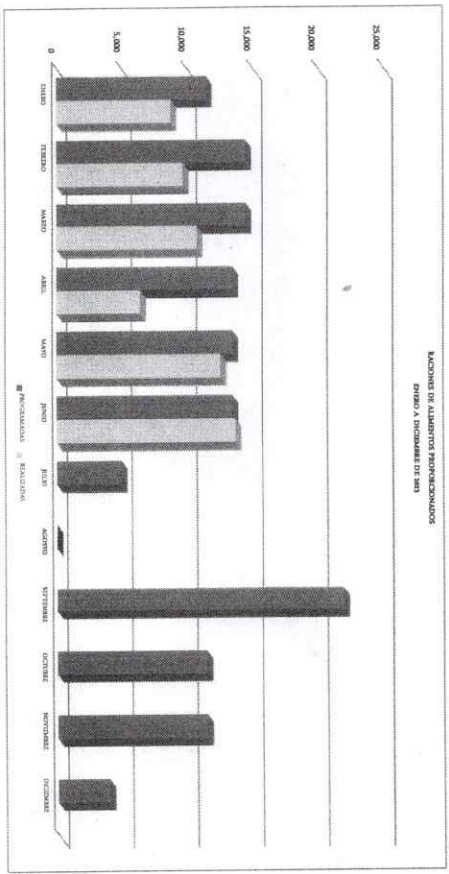


MESES	AÑO	ÁREA RESPONSABLE	INDICADOR DEL INDICADOR	OBJETIVO DEL INDICADOR	DIRECCIÓN DEL INDICADOR											
JUNIO	2023	COORDINACIÓN DE SERVICIOS PARA LA ATENCIÓN COMPLETA Y DESARROLLO DE NIÑOS INFANTILES	ASISTENCIA DE NIÑOS EN CENTROS INFANTILES	CONCIBIR LA POBLACIÓN DE NIÑOS ACTIVOS POR MES EN LOS CENTROS INFANTILES	ASISTENCIA DIARIA DE LOS NIÑOS Y NIÑAS DE LOS CENTROS INFANTILES											
MÉTODO DE CÁLCULO	UNIDAD DE MEDIDA	RESULTADOS 2022	METAS 2023	PROGRAMA DE TRABAJO												
NIÑOS ACTIVOS REALIZADO NIÑOS ACTIVOS PROGRAMADO	NIÑOS ACTIVOS	225	225	ENERO	FEBRERO	MARZO	ABRIL	MAYO	JUNIO	JULIO	AGOSTO	SEPTIEMBRE	OCTUBRE	NOVIEMBRE	DICIEMBRE	TOTAL
				45	90	50	75	75	75	30	0	195	90	90	45	225
				173	203	200	240	210	205	480	480	875	795	855	900	203
				45	132	222	360	375	430	480	1234	1234	1234	1234	1234	225
				173	375	578	810	1028	1234	1234	1234	1234	1234	1234	1234	203
				-128	241	351	518	651	784	-24	-24	-59	-48	-379	-334	22
CONCLUSIONES				EL INDICADOR REFLEJA LA ASISTENCIA DE 208 BEBES/NIÑOS COMO PROMEDIO DE LOS NIÑOS Y NIÑAS QUE ASISTEN A LOS CINCO CENTROS INFANTILES CADA MENCIONADO QUE DURANTE EL MES DE MAYO HUBO VARIAS SUSPENSIÓN DE LABORES CONFORME LO MARCA EL CALENDARIO ESCOLAR												




ARDA EVANGELINA CARDONA RAMOS
COORDINADORA DE CENTROS INFANTILES

MES	AÑO	ÁREA RESPONSABLE	NOMBRE DEL INDICADOR	OBJETIVO DEL INDICADOR	DIRECCIÓN DEL INDICADOR														
JUNIO	2023	COORDINACIÓN DE CENTROS INFANTILES MUNICIPIALES / COORDINACIÓN DE CENTROS INFANTILES	RACIONES DE ALIMENTOS PROPORCIONADOS	Proporcionar alimentación de desayuno, comida y merienda a las niñas/os inscritas en los Centros Infantiles, para mejorar sus niveles de salud y alimentación.	Cantidad de alimentos otorgados en el mes a todos los niños y niñas de los Centros Infantiles.														
PROGRAMA DE TRABAJO																			
MÉTODO DE CÁLCULO	UNIDAD DE MEDIDA	RESULTADOS 2022	METAS 2023	PROGRAMA DE TRABAJO												TOTAL			
				ENERO	FEBRERO	MARZO	ABRIL	MAYO	JUNIO	JULIO	AGOSTO	SEPTIEMBRE	OCTUBRE	NOVIEMBRE	DICIEMBRE				
RACIONES DE ALIMENTOS OTORGADOS / RACIONES DE ALIMENTOS PROGRAMADAS	RACIONES	143,622	133,500	PROGRAMADAS	11,500	14,500	14,500	13,500	13,500	13,500	5,000	0	22,000	11,500	11,500	4,000	133,000		
				REALIZADAS	8,823	9,714	10,800	6,480	12,000	8,400	8,700	11,400	82,175	108,000	118,500	131,000	133,000	82,175	
				ACUMULADO DE PROGRAMADAS	11,500	26,000	40,500	54,000	67,500	72,500	77,500	82,500	87,500	92,500	97,500	102,500	107,500	112,500	117,500
				ACUMULADO DE REALIZADAS	8,823	18,537	29,337	35,817	48,417	57,117	65,517	76,917	88,617	100,317	112,017	123,717	135,417	147,117	158,817
CONCLUIDAS / RECONOCIDAS				SE CONTINUÓ EL NÚMERO DE RACIONES DE ALIMENTO OTORGADAS TOMANDO EN CUENTA EL PROBLEMA DE ASISTENCIA DURANTE EL MES QUE FUE DE 208 BENEFICIARIOS. LAS TRES RACIONES QUE SE DAN POR DÍA Y LOS 22 DÍAS HABILES DEL MES															



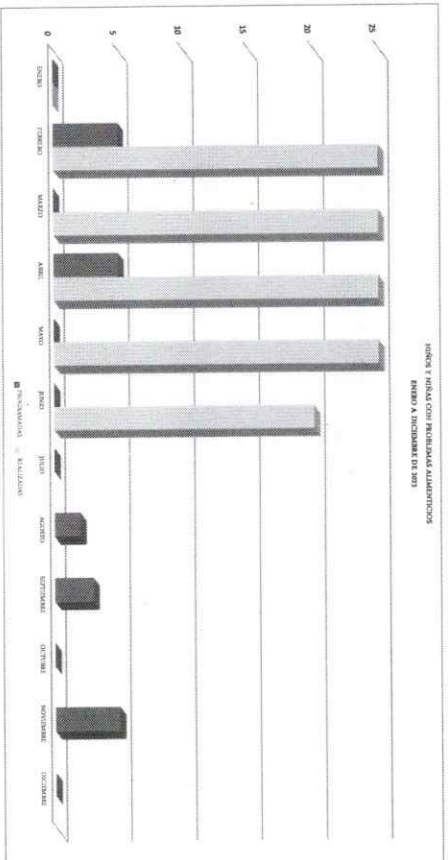
[Handwritten Signature]
 CLAUDIA E. CARDONA RAMOS
 COORDINADORA DE CENTROS INFANTILES

MES	AÑO	ÁREA RESPONSABLE	NOMBRE DEL INDICADOR	DEFINICIÓN DEL INDICADOR																																																																																																																							
JUNIO	2023	COORDINACIÓN GENERAL DE CENTRO FAMILIA Y FERIA INFANTIL / DESARROLLO DE FERIA INFANTIL	REVISIÓN DE TALLA Y PESO	PROPÓSITO: RECONOCER AL DESARROLLO DE LOS NIÑOS Y LAS NIÑAS DEL CENTRO INFANTIL DE SU COMUNITARIO DEFINICIÓN DEL INDICADOR: MEDICIÓN DE LOS NIÑOS Y NIÑAS DE LOS CENTROS INFANTILES PARA DETERMINAR SU EVOLUCIÓN Y DESARROLLO EN SU COMUNITARIO																																																																																																																							
<table border="1"> <thead> <tr> <th rowspan="2">MÉTODO DE CÁLCULO</th> <th rowspan="2">UNIDAD DE MEDIDA</th> <th rowspan="2">RESULTADOS 2023</th> <th rowspan="2">METAS 2023</th> <th colspan="12">PROGRAMA DE TRABAJO</th> <th rowspan="2">TOTAL</th> </tr> <tr> <th>ENERO</th> <th>FEBRERO</th> <th>MARZO</th> <th>ABRIL</th> <th>MAYO</th> <th>JUNIO</th> <th>JULIO</th> <th>AGOSTO</th> <th>SEPTIEMBRE</th> <th>OCTUBRE</th> <th>NOVIEMBRE</th> <th>DICIEMBRE</th> </tr> </thead> <tbody> <tr> <td>TALLA Y PESO REALIZADO</td> <td>TALLA Y PESO</td> <td>5</td> <td>5</td> <td>0</td> <td>1</td> <td>0</td> <td>1</td> <td>1</td> <td>0</td> <td>0</td> <td>0</td> <td>1</td> <td>1</td> <td>1</td> <td>0</td> <td>1</td> <td>3</td> </tr> <tr> <td>TALLA Y PESO PROGRAMADO</td> <td>TALLA Y PESO</td> <td>5</td> <td>5</td> <td>0</td> <td>1</td> <td>0</td> <td>1</td> <td>1</td> <td>1</td> <td>2</td> <td>2</td> <td>2</td> <td>3</td> <td>3</td> <td>4</td> <td>4</td> <td>5</td> </tr> <tr> <td colspan="4">ACUMULADO DE REALIZADOS</td> <td>0</td> <td>1</td> <td>1</td> <td>1</td> <td>2</td> <td>3</td> <td>5</td> <td>7</td> <td>10</td> <td>13</td> <td>16</td> <td>20</td> <td>24</td> <td>29</td> </tr> <tr> <td colspan="4">ACUMULADO DE PROGRAMADOS</td> <td>0</td> <td>1</td> <td>1</td> <td>2</td> <td>3</td> <td>5</td> <td>7</td> <td>10</td> <td>13</td> <td>16</td> <td>20</td> <td>24</td> <td>29</td> <td>34</td> </tr> <tr> <td colspan="4">PENDIENTES POR REALIZAR</td> <td>0</td> <td>0</td> <td>0</td> <td>0</td> <td>0</td> <td>0</td> <td>-1</td> <td>-1</td> <td>-1</td> <td>-1</td> <td>-1</td> <td>-1</td> <td>-1</td> <td>-5</td> </tr> </tbody> </table>					MÉTODO DE CÁLCULO	UNIDAD DE MEDIDA	RESULTADOS 2023	METAS 2023	PROGRAMA DE TRABAJO												TOTAL	ENERO	FEBRERO	MARZO	ABRIL	MAYO	JUNIO	JULIO	AGOSTO	SEPTIEMBRE	OCTUBRE	NOVIEMBRE	DICIEMBRE	TALLA Y PESO REALIZADO	TALLA Y PESO	5	5	0	1	0	1	1	0	0	0	1	1	1	0	1	3	TALLA Y PESO PROGRAMADO	TALLA Y PESO	5	5	0	1	0	1	1	1	2	2	2	3	3	4	4	5	ACUMULADO DE REALIZADOS				0	1	1	1	2	3	5	7	10	13	16	20	24	29	ACUMULADO DE PROGRAMADOS				0	1	1	2	3	5	7	10	13	16	20	24	29	34	PENDIENTES POR REALIZAR				0	0	0	0	0	0	-1	-1	-1	-1	-1	-1	-1	-5
MÉTODO DE CÁLCULO	UNIDAD DE MEDIDA	RESULTADOS 2023	METAS 2023	PROGRAMA DE TRABAJO												TOTAL																																																																																																											
				ENERO	FEBRERO	MARZO	ABRIL	MAYO	JUNIO	JULIO	AGOSTO	SEPTIEMBRE	OCTUBRE	NOVIEMBRE	DICIEMBRE																																																																																																												
TALLA Y PESO REALIZADO	TALLA Y PESO	5	5	0	1	0	1	1	0	0	0	1	1	1	0	1	3																																																																																																										
TALLA Y PESO PROGRAMADO	TALLA Y PESO	5	5	0	1	0	1	1	1	2	2	2	3	3	4	4	5																																																																																																										
ACUMULADO DE REALIZADOS				0	1	1	1	2	3	5	7	10	13	16	20	24	29																																																																																																										
ACUMULADO DE PROGRAMADOS				0	1	1	2	3	5	7	10	13	16	20	24	29	34																																																																																																										
PENDIENTES POR REALIZAR				0	0	0	0	0	0	-1	-1	-1	-1	-1	-1	-1	-5																																																																																																										
<p>CONCLUSIONES</p> <p>EN ESTE MES SE REALIZÓ LA ÚLTIMA MEDICIÓN DE TALLA Y PESO DEL CICLO ESCOLAR 2022-2023. MEDICIÓN DE TALLA Y PESO DE NIÑOS QUE REQUIERAN MEDIDAS DE SALUD MUNICIPAL.</p>																																																																																																																											



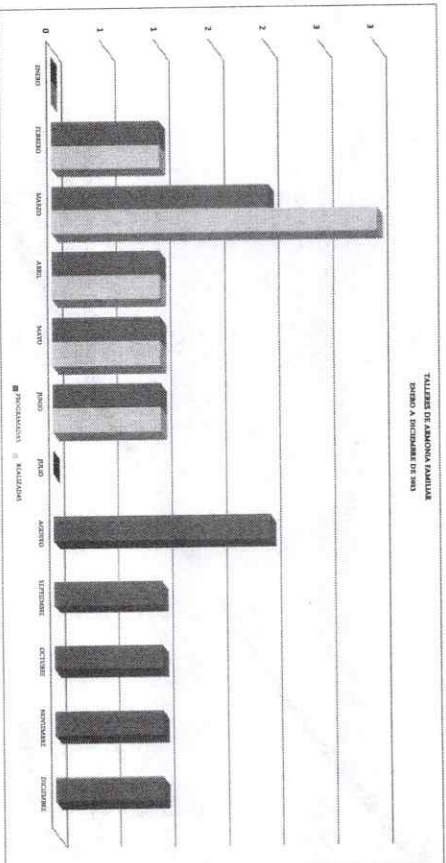
[Handwritten Signature]
AUDIA EVANGELINA CARDONA RAMOS
COORDINADORA DE CENTROS INFANTILES

MES	AÑO	AREA RESPONSABLE	NOMBRE DEL INDICADOR	DEFINICION DEL INDICADOR																																																																						
JUNIO	2023	COORDINACION DE CENTROS PARA LA ATENCION QUIMICA Y DESARROLLO INTEGRAL INFANTIL	DETECTAR A NIÑOS Y NIÑAS CON PROBLEMAS ALIMENTICIOS	DETECTAR A NIÑOS Y NIÑAS CON PROBLEMAS ALIMENTICIOS																																																																						
<p>PROGRAMA DE TRABAJO</p> <table border="1"> <thead> <tr> <th>PROGRAMAS REALIZADAS</th> <th>ENERO</th> <th>FEBRERO</th> <th>MARZO</th> <th>ABRIL</th> <th>MAYO</th> <th>JUNIO</th> <th>JULIO</th> <th>AGOSTO</th> <th>SEPTIEMBRE</th> <th>OCTUBRE</th> <th>NOVIEMBRE</th> <th>DICIEMBRE</th> <th>TOTAL</th> </tr> </thead> <tbody> <tr> <td>REALIZADAS</td> <td>0</td> <td>5</td> <td>0</td> <td>5</td> <td>0</td> <td>0</td> <td>0</td> <td>2</td> <td>3</td> <td>0</td> <td>5</td> <td>0</td> <td>20</td> </tr> <tr> <td>ACUMULADO DE PROGRAMAS REALIZADAS</td> <td>0</td> <td>5</td> <td>5</td> <td>10</td> <td>10</td> <td>10</td> <td>10</td> <td>12</td> <td>15</td> <td>15</td> <td>20</td> <td>20</td> <td>25</td> </tr> <tr> <td>ACUMULADO DE REALIZAS</td> <td>0</td> <td>5</td> <td>5</td> <td>10</td> <td>10</td> <td>10</td> <td>10</td> <td>12</td> <td>15</td> <td>15</td> <td>20</td> <td>20</td> <td>25</td> </tr> <tr> <td>PERIENTES POR REALIZAS</td> <td>0</td> <td>20</td> <td>45</td> <td>45</td> <td>40</td> <td>110</td> <td>120</td> <td>108</td> <td>109</td> <td>105</td> <td>100</td> <td>100</td> <td>5</td> </tr> </tbody> </table>					PROGRAMAS REALIZADAS	ENERO	FEBRERO	MARZO	ABRIL	MAYO	JUNIO	JULIO	AGOSTO	SEPTIEMBRE	OCTUBRE	NOVIEMBRE	DICIEMBRE	TOTAL	REALIZADAS	0	5	0	5	0	0	0	2	3	0	5	0	20	ACUMULADO DE PROGRAMAS REALIZADAS	0	5	5	10	10	10	10	12	15	15	20	20	25	ACUMULADO DE REALIZAS	0	5	5	10	10	10	10	12	15	15	20	20	25	PERIENTES POR REALIZAS	0	20	45	45	40	110	120	108	109	105	100	100	5
PROGRAMAS REALIZADAS	ENERO	FEBRERO	MARZO	ABRIL	MAYO	JUNIO	JULIO	AGOSTO	SEPTIEMBRE	OCTUBRE	NOVIEMBRE	DICIEMBRE	TOTAL																																																													
REALIZADAS	0	5	0	5	0	0	0	2	3	0	5	0	20																																																													
ACUMULADO DE PROGRAMAS REALIZADAS	0	5	5	10	10	10	10	12	15	15	20	20	25																																																													
ACUMULADO DE REALIZAS	0	5	5	10	10	10	10	12	15	15	20	20	25																																																													
PERIENTES POR REALIZAS	0	20	45	45	40	110	120	108	109	105	100	100	5																																																													
<p>CONCLUSIONES</p> <p>DE LOS 20 NIÑOS IDENTIFICADOS CON PROBLEMAS ALIMENTICIOS YA SEAN POR SOBREPESO O BAJO PESO SE LOGRO QUE CINCO DE ELLOS LOGRARAN MEJORAR SUS CONOCIMIENTOS DE SALUD NUTRICIONAL DESPUES DE HABER BINADO ASesorIA NUTRICIONAL A LOS PADRES DE FAMILIA CERRANDO EL CICLO ESCOLAR 2022-2023 CON 20 NIÑOS CON DIFICULTADES EN SU PESO</p>																																																																										
<p>RECOMENDACIONES</p> <p>IGDHICG</p>																																																																										



AUDIA EVANGELINA CARDONA RAMOS
COORDINADORA DE CENTROS INFANTILES


MES	AÑO	ÁREA RESPONSABLE	NOVEDADES DEL PROCESO	OBJETIVO DEL INDICADOR	DEFINICIÓN DEL INDICADOR
JUNIO	2023	COORDINACIÓN DE SERVICIOS PARA LA ATENCIÓN COMPLEJA Y DESARROLLO DE TRABAJO SOCIAL	IMPARTIR TALLER DE ARMONÍA FAMILIAR	Mejorar las relaciones familiares y crear un ambiente seguro para los niños y niñas que asisten a los Centros Infantiles.	Definición del indicador: Actividades y/o prácticas que innovaron la medición en relación entre padres e hijos de los niños y las niñas de los Centros Infantiles.
METODO DE CALCULO	UNIDAD DE MEDIDA	RESULTADOS 2022	METAS 2023	PROGRAMA DE TRABAJO	
ASISTENCIAS REALIZADAS / ASISTENCIAS PROGRAMADAS	ASISTENCIA DE PADRES DE FAMILIA	12	12		
CONCLUSIONES RECOMENDACIONES					
EN ESTE MES SE REALIZÓ UNA REUNIÓN CON PADRES DE FAMILIA, AL MISMO TIEMPO SE CONTINUÓ TRABAJANDO EN CADA UNA DE LAS FICHAS DEL MANEJO DE EMOCIONES CON LA FINALIDAD DE MEJORAR LA RELACIÓN ENTRE PADRES E HIJOS (A)					



[Handwritten signature]
LUJANITA EVANGELINA CARDONA RAMOS
 COORDINADORA DE CENTROS INFANTILES

MES	AÑO	ÁREA RESPONSABLE	NOMBRE DEL INDICADOR	OBJETIVO DEL INDICADOR	DEFINICIÓN DEL INDICADOR
JUNIO	2023	COORDINACIÓN PARA LA ATENCIÓN, CUIDADO Y DESARROLLO INTEGRAL INFANTIL	EVALUACIONES DEL DESARROLLO DE LOS NIÑOS QUE ASISTEN A LOS CENTROS INFANTILES	QUINTO DEL INDICADOR	EVALUAR EL DESARROLLO DE LOS NIÑOS QUE ASISTEN A LOS CENTROS INFANTILES POR MEDIO DE LA CEDI, CÉDULA DEL DESARROLLO INFANTIL.
PROGRAMA DE TRABAJO					
EL PROCESO DE EVALUACIÓN SE REALIZÓ EN ESTE MES AL FINALIZAR EL AÑO ESCOLAR					
CONCLUSIONES RECOMENDACIONES					

METODO DE CALCULO	UNIDAD DE MEDIDA	RESULTADOS 2022	METAS 2023	PROGRAMA DE TRABAJO												TOTAL		
				ENERO	FEBRERO	MARZO	ABRIL	MAYO	JUNIO	JULIO	AGOSTO	SEPTIEMBRE	OCTUBRE	NOVIEMBRE	DICIEMBRE			
EVALUACIONES REALIZADAS / PROGRAMAS	EVALUACIONES	516	600	0	0	0	0	0	0	225	0	0	225	0	0	0	0	400
				0	0	0	0	0	0	265	0	0	225	225	400	400	400	4248
				0	0	0	0	0	0	225	0	0	265	265	265	265	265	1785
				0	0	0	0	0	0	-40	0	0	-40	-40	185	185	185	3285

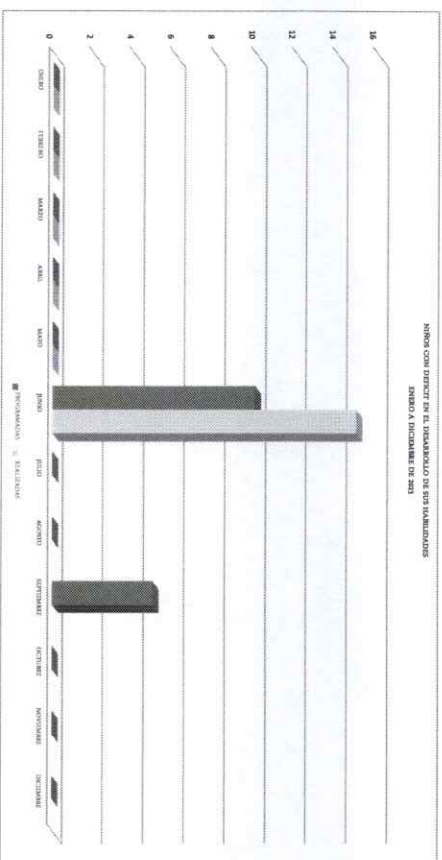



 LIDIA EVANGELINA CARDONA RAMOS
 COORDINADORA DE CENTROS INFANTILES

MES	AÑO	ÁREA RESPONSABLE	NOMBRE DEL INDICADOR	OBJETIVO DEL INDICADOR	DENOMINACIÓN DEL INDICADOR
JUNIO	2023	COORDINACIÓN DE GESTIÓN PARA LA ATENCIÓN CIUDADANO Y DESARROLLO INTEGRAL INFANTIL	NIÑOS CON DÉFICIT EN EL DESARROLLO DE SUS HABILIDADES	DAR SEGUIMIENTO A LOS NIÑOS CON DÉFICIT EN EL DESARROLLO DE SUS HABILIDADES	RESULTADOS DE LAS EVALUACIONES CEJOS EN NIÑOS A LOS CUALES SE LES DA UN SEGUIMIENTO DANDO HERRAMIENTAS PARA MEJORAR SUS HABILIDADES

MÉTODO DE CÁLCULO	UNIDAD DE MEDIDA	RESULTADOS 2022	METAS 2023	PROGRAMA DE TRABAJO												TOTAL							
				ENERO	FEBRERO	MARZO	ABRIL	MAYO	JUNIO	JULIO	AGOSTO	SEPTIEMBRE	OCTUBRE	NOVIEMBRE	DICIEMBRE								
ACTIVIDADES REALIZADAS / ACTIVIDADES PROGRAMADAS	SEGUIMIENTO	15	15 ↑	PROGRAMADAS	0	0	0	0	0	0	0	0	0	0	0	0	0	0	0	0	0		
				REALIZADAS	0	0	0	0	0	0	0	0	15	10	10	10	15	15	15	15	15	15	15
				ACUMULADO DE PROGRAMADAS	0	0	0	0	0	0	0	0	0	15	25	35	50	65	80	95	110	125	140
				ACUMULADO DE REALIZADAS	0	0	0	0	0	0	0	0	0	15	25	35	50	65	80	95	110	125	
				PENDIENTES POR REALIZAR	0	0	0	0	0	0	0	0	0	0	0	0	0	0	0	0	0	0	

EN LA APLICACIÓN DE LAS CÉLULAS DE EVALUACIÓN DEL DESARROLLO INFANTIL (CEJIS) SE DETECTARON 17 ALUMNOS CON DÉFICIT EN EL DESARROLLO DEL LENGUAJE Y 3 EN SUS HABILIDADES DEL DESARROLLO MOTOR

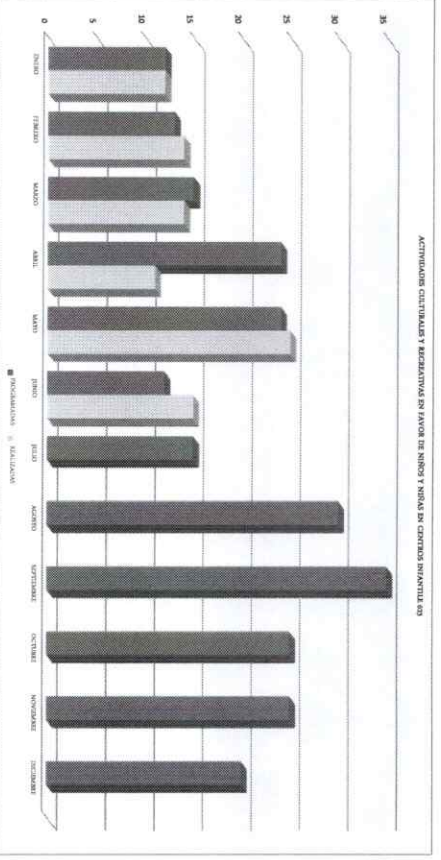


Audra Evangelina Cardona Ramos
COORDINADORA DE CENTROS INFANTILES

MES	AÑO	ÁREA RESPONSABLE	FORMA DEL INDICADOR	OBJETIVO DEL INDICADOR	DEFINICIÓN DEL INDICADOR
JUNIO	2023	COORDINACIÓN DE SERVICIOS PARA LA ATENCIÓN COMUNITARIA DE LOS CENTROS INFANTILES	ACTIVIDADES CULTURALES Y RECREATIVAS EN FAVOR DE NIÑOS Y NIÑAS EN CENTROS INFANTILES	Realizar actividades de recreación que contribuyan al desarrollo socioemocional de niños/as en la que se incluya y promueva la participación activa de los niños/as en las actividades, fomentando su autonomía y creatividad.	Actividades pedagógicas que ayuden a desarrollar habilidades motoras y artísticas, promoviendo actividades lúdicas y recreativas de los niños y las niñas de los Centros Infantiles.

MÉTODO DE CÁLCULO	UNIDAD DE MEDIDA	RESULTADOS 2022	METAS 2023	PROGRAMA DE TRABAJO												TOTAL		
				ENERO	FEBRERO	MARZO	ABRIL	MAYO	JUNIO	JULIO	AGOSTO	SEPTIEMBRE	OCTUBRE	NOVIEMBRE	DICIEMBRE			
ACTIVIDADES CULTURALES REALIZADAS / ACTIVIDADES CULTURALES PROGRAMADAS	ACTIVIDAD CULTURAL O RECREATIVA	310	250	PROGRAMAS DE TRABAJO												159		
				PROGRAMADAS	12	13	15	24	24	12	15	30	35	25	25		20	91
				REALIZADAS	12	14	14	11	25	15	119	149	180	205	230		230	91
ACUMULADO DE PROGRAMADAS				12	23	40	64	88	100	115	145	180	205	230	230	91		
ACUMULADO DE REALIZADAS				12	26	40	51	76	91	91	91	91	91	91	91	91		
PENDIENTES POR REALIZAR				0	-1	0	13	12	9	24	54	89	114	139	139			

SE REALIZARON 15 ACTIVIDADES RECREATIVAS Y CULTURALES EN LOS CENTROS INFANTILES ASÍ COMO DE LAS ACTIVIDADES PROPORCIONADAS DEL PROGRAMA ACUERDO DE EDUCACIÓN INFANTIL.




 AURORA E. CARDOÑA RAMOS
 COORDINADORA DE CENTROS INFANTILES

