


MES	AÑO	AREA RESPONSABLE	INDICADOR DEL INDICADOR	SALTILLO DEL INDICADOR	DEFINICION DEL INDICADOR
SEPTIEMBRE	2023	COORDINACION DE CENTROS PARA LA ATENCION, CUIDADO Y DESARROLLO INFANTIL, FAMILIA	INScripciones EN LOS CENTROS INFANTILES	Proporcion de atención y cuidado de los niños e niñas de madres trabajadoras que cuentan con un apoyo para el cuidado de niños y niñas	Registro de alumnos a lo pelda del ciclo escolar correspondiente, según el grado que corresponde

METODO DE CALCULO	UNIDAD DE MEDIDA	RESULTADOS 2022	METAS 2023	PROGRAMA DE TRABAJO												TOTAL						
				ENERO	FEBRERO	MARZO	ABRIL	MAYO	JUNIO	JULIO	AGOSTO	SEPTIEMBRE	OCTUBRE	NOVIEMBRE	DICIEMBRE							
INSCRIPCIONES REALIZADAS / INSCRIPCIONES PROGRAMADAS	INSCRIPCIONES	396	400	15	10	10	20	10	2	2	1	0	200	125	0	0	0	400	277	400	277	125
				11	3	8	2	2	2	1	1	0	200	52	0	0	0	400	277	400	277	125
				15	25	35	55	22	24	25	25	25	275	277	277	277	277	400	277	400	277	125
				11	14	20	20	24	24	25	25	25	275	277	277	277	277	400	277	400	277	125
				4	11	15	33	41	41	50	50	50	50	125	125	125	125	125	125	125	125	125
				EN ESTE MES SE REALIZAN LAS INSCRIPCIONES NUEVAS EN LOS CENTROS DE ATENCION Y CUIDADO INFANTIL																		

CONCLUSIONES
RECOMENDACIONES



CLAUDIA E. CARDONA RAMOS
COORDINADORA DE CENTROS INFANTILES

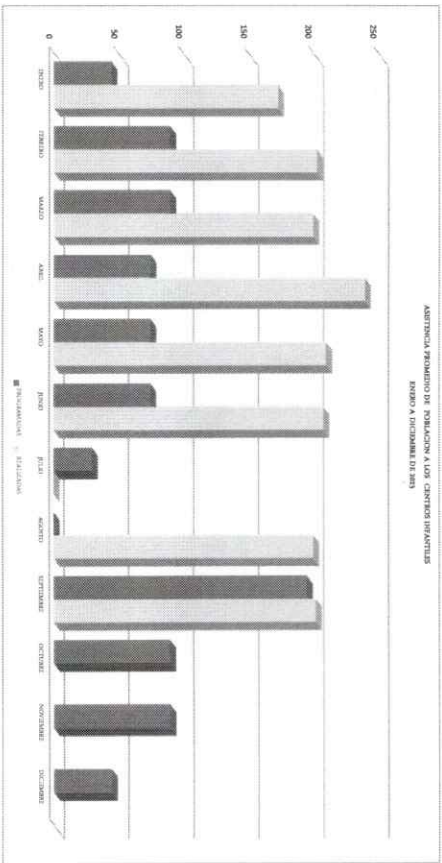


MES	AÑO	ÁREA RESPONSABLE	NOMBRE DEL INDICADOR	CALIFICATIVO DEL INDICADOR	DEFINICIÓN DEL INDICADOR
SEPTIEMBRE	2023	COORDINACIÓN DE CENTROS FAMILIALES ATENCIÓN COMUNITARIA (CENCOM) (DESEMPEÑO) (INDICADOR) (MENSUAL)	ASISTENCIA DE NIÑOS EN CENTROS INFANTILES	CONOZCA LA POBLACIÓN DE NIÑOS ACTIVOS POR MES EN LOS CENTROS INFANTILES	ASISTENCIA DIARIA DE LOS NIÑOS Y NIÑAS DE LOS CENTROS INFANTILES

MÉTODO DE CÁLCULO	UNIDAD DE MEDIDA	RESULTADOS 2022	METAS 2023	PROGRAMA DE TRABAJO												TOTAL				
				ENERO	FEBRERO	MARZO	ABRIL	MAYO	JUNIO	JULIO	AGOSTO	SEPTIEMBRE	OCTUBRE	NOVIEMBRE	DECEMBRE					
NIÑOS ACTIVOS REALIZADO MENSUAL ACTIVOS PROGRAMADO	NIÑOS ACTIVOS	225	225	PROGRAMAS	45	90	90	75	75	75	75	30	0	195	50	50	45	225		
				REALIZADOS	173	203	200	240	210	208	0	200	202	80	200	85	90	90	225	
				ACUMULADO DE PROGRAMAS	45	135	225	290	375	450	480	480	675	725	805	890	990	1135	1230	202
				ACUMULADO DE REALIZADOS	173	378	578	818	1028	1228	1228	1428	1628	1828	2028	2228	2428	2628	2828	3028
PENDIENTES POR REALIZAR				178	235	255	243	263	273	273	250	280	280	280	280	280	280	280	280	

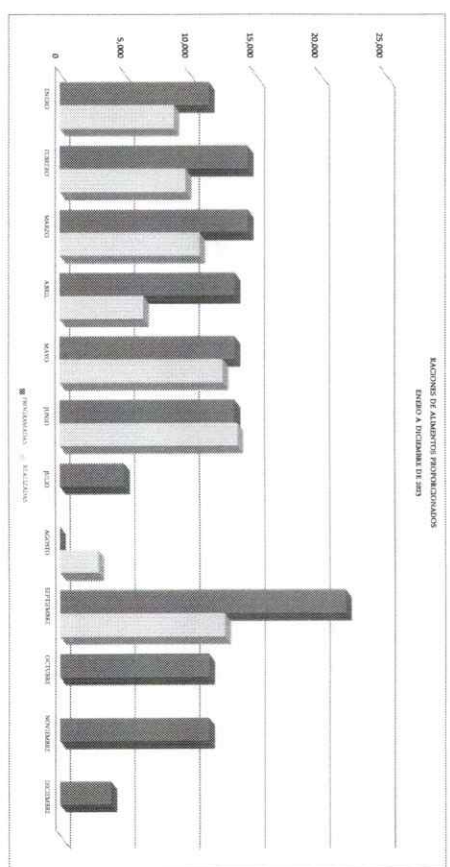
DURANTE EL MES SE REGISTRO UNA ASISTENCIA PROGRAMADA DE 202 INFANTES A LOS CUALES SE LES BRINDO ATENCION Y ALIMENTOS

CONCLUSIONES



MES	AÑO	ÁREA RESPONSABLE	NOMBRE DEL INDICADOR	OBJETIVO DEL INDICADOR	DEFINICIÓN DEL INDICADOR
SEPTIEMBRE	2023	COORDINACIÓN DE CENTROS PARA LA ATENCIÓN COMUNITARIA DE SALUD INFANTIL Y FAMILIAR	RACIONES DE ALIMENTOS PRIORIZACIONADOS	Proporcionar alimentación de desayuno, comida y merienda a los niños inscritos en los Centros Infantiles para mejorar los niveles de salud y alimentación	Cantidad de alimentos otorgados en el mes a todos los niños y niñas de los Centros Infantiles.
PROGRAMA DE TRABAJO					
MÉTODO DE CÁLCULO		UNIDAD DE MEDIDA	RESULTADOS 2022	METAS 2023	TOTAL
RACIONES DE ALIMENTOS OTORGADOS EN LOS CENTROS INFANTILES PROGRAMADAS		RACIONES	141,822	135,000	135,000
			PROGRAMADAS		135,000
			REALIZADAS		77,901
			ACUMULADO DE PROGRAMADAS		77,901
			ACUMULADO DE REALIZADAS		135,000
			PENDIENTES POR REALIZAR		57,099
			ENERO	11,500	11,500
			FEBRERO	14,500	26,000
			MARZO	14,500	40,500
			ABRIL	13,500	54,000
			MAYO	13,500	67,500
			JUNIO	13,500	81,000
			JULIO	5,000	86,000
			AGOSTO	0	86,000
			SEPTIEMBRE	22,000	108,000
			OCTUBRE	11,500	119,500
			NOVIEMBRE	11,500	131,000
			DICIEMBRE	4,000	135,000
			TOTAL		135,000
			ENERO	8,823	8,823
			FEBRERO	9,744	18,567
			MARZO	11,500	30,067
			ABRIL	8,823	38,890
			MAYO	18,567	57,457
			JUNIO	7,433	64,890
			JULIO	11,133	76,023
			AGOSTO	2,877	78,900
			SEPTIEMBRE		100,773
			OCTUBRE		111,906
			NOVIEMBRE		123,039
			DICIEMBRE		134,172
			TOTAL		135,000

SE CONTINUARÁ EL NÚMERO DE PORCIONES DE ALIMENTO OTORGADAS EN EL MES TOMANDO EN CUENTA LA ASISTENCIA PROMEDIO DE 207 BENEFICIARIOS QUE ASISTIERON DURANTE LOS 27 DÍAS HÁBILES DE SEPTIEMBRE A LOS CENTROS DE ATENCIÓN Y CUIDADO INFANTIL



[Handwritten signature]
CLAUDIA E. CARDONA RAMOS
COORDINADORA DE CENTROS INFANTILES

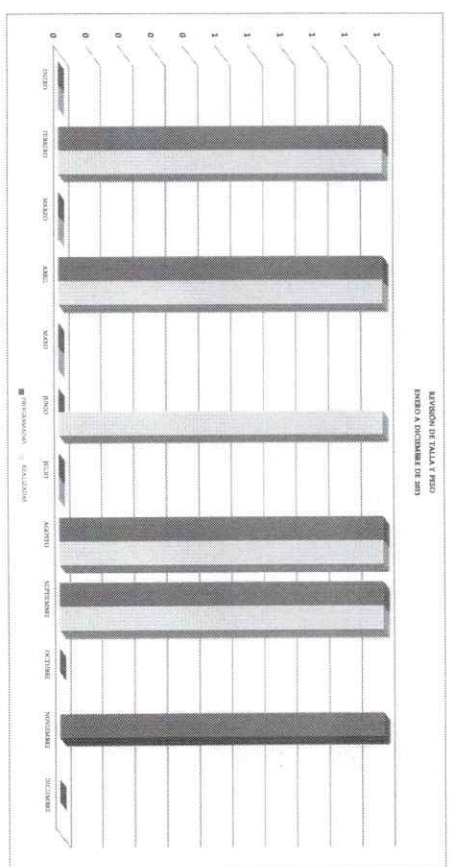
DIRECCIÓN GENERAL DE DESARROLLO INTEGRAL DE LA FAMILIA
SISTEMA DE GESTIÓN DE CALIDAD DIF SALTILLO
Ejecutivos de Salud
INDICADORES MENSUALES

MES	AÑO	ÁREA RESPONSABLE	INDICADOR	OBJETIVO DEL INDICADOR	DEFINICIÓN DEL INDICADOR
SEPTIEMBRE	2023	COORDINACIÓN DE CENTROS FAMILIA ASISTIDA CUIDADO Y DESARROLLO INFANTIL PREVENTIVO	REVISIÓN DE TALLA Y PESO	BRINDAR SEGUIMIENTO AL DESARROLLO DE LOS NIÑOS Y LAS NIÑAS DEL CENTRO INFANTIL EN SU CRECIMIENTO	MEDICIÓN DE LOS NIÑOS Y NIÑAS DE LOS CENTROS INFANTILES PARA ESTIMAR SU EVOLUCIÓN Y DESARROLLO EN SU CRECIMIENTO

MÉTODO DE CÁLCULO	UNIDAD DE MEDIDA	RESULTADOS 2022	METAS 2023	PROGRAMA DE TRABAJO												TOTAL		
				ENERO	FEBRERO	MARZO	ABRIL	MAYO	JUNIO	JULIO	AGOSTO	SEPTIEMBRE	OCTUBRE	NOVIEMBRE	DECEMBRE			
TALLA Y PESO REALIZADO / TALLA Y PESO PROGRAMADO	TALLA Y PESO	5	5	0	1	0	1	0	0	0	0	1	1	1	0	1	0	5
				0	1	0	1	0	0	0	1	1	1	1	0	1	0	5
				0	1	1	1	1	2	2	2	2	3	4	5	5	5	5
				0	1	1	1	2	2	2	3	3	4	5	5	5	5	5
				0	0	0	0	0	0	0	-1	-1	-1	-1	-1	0	0	0
																		0

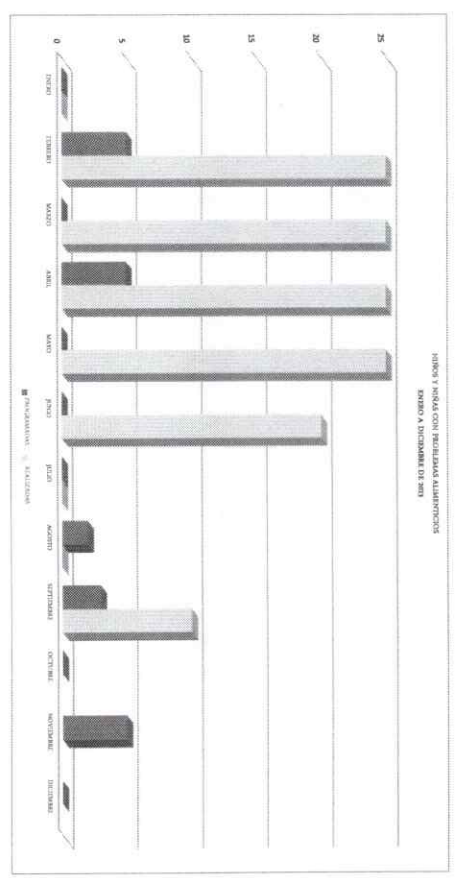
CONCLUSIONES

EN ESTE SE REALIZÓ LA TOMA DE TALLA Y PESO CON APOYO DEL PERSONAL DE SALUD



Judith Evangelina Cardona Ramos
COORDINADORA DE CENTROS INFANTILES

MES	AÑO	ÁREA RESPONSABLE	INDICADOR DEL INDICADOR	DEFINICIÓN DEL INDICADOR	DEFINICIÓN DEL INDICADOR																																																																						
SEPTIEMBRE	2023	GOBIERNO MUNICIPAL, CENTRO FAMILIAR, ASISTENTE SOCIAL Y DESARROLLO INTEGRAL FAMILIAR	Niños y niñas con problemas alimenticios	DETECTAR A NIÑOS Y NIÑAS DE LOS CENTROS INFANTILES CON PROBLEMAS ALIMENTICIOS	TRASTORNOS ALIMENTICIOS COMO DEBILITACION O SOBREPESO QUE PUEDE AFECTAR EN EL DESARROLLO DE LOS NIÑOS Y LAS NIÑAS DE LOS SERVICIOS INFANTILES																																																																						
MÉTODO DE CÁLCULO	UNIDAD DE MEDIDA	RESULTADOS 2022	METAS 2023	PROGRAMA DE TRABAJO																																																																							
MEDICIÓN DEL TOTAL DE NIÑOS Y NIÑAS CON PROBLEMAS ALIMENTICIOS DEL TOTAL DE NIÑOS PROGRAMADOS	22	20	20	<table border="1"> <thead> <tr> <th>PROGRAMADAS</th> <th>REALIZADAS</th> <th>ACUMULADO DE PROGRAMADAS</th> <th>ACUMULADO DE REALIZADAS</th> <th>PENDIENTES POR REALIZAR</th> </tr> </thead> <tbody> <tr><td>ENERO</td><td>0</td><td>0</td><td>0</td><td>0</td></tr> <tr><td>FEBRERO</td><td>5</td><td>5</td><td>5</td><td>25</td></tr> <tr><td>MARZO</td><td>0</td><td>5</td><td>10</td><td>20</td></tr> <tr><td>ABRIL</td><td>5</td><td>10</td><td>15</td><td>15</td></tr> <tr><td>MAYO</td><td>0</td><td>10</td><td>20</td><td>10</td></tr> <tr><td>JUNIO</td><td>0</td><td>20</td><td>30</td><td>0</td></tr> <tr><td>JULIO</td><td>0</td><td>20</td><td>40</td><td>0</td></tr> <tr><td>AGOSTO</td><td>2</td><td>22</td><td>42</td><td>0</td></tr> <tr><td>SEPTIEMBRE</td><td>3</td><td>25</td><td>45</td><td>0</td></tr> <tr><td>OCTUBRE</td><td>0</td><td>25</td><td>45</td><td>0</td></tr> <tr><td>NOVIEMBRE</td><td>5</td><td>30</td><td>50</td><td>0</td></tr> <tr><td>DICIEMBRE</td><td>0</td><td>30</td><td>50</td><td>0</td></tr> <tr><td>TOTAL</td><td>20</td><td>20</td><td>20</td><td>0</td></tr> </tbody> </table>		PROGRAMADAS	REALIZADAS	ACUMULADO DE PROGRAMADAS	ACUMULADO DE REALIZADAS	PENDIENTES POR REALIZAR	ENERO	0	0	0	0	FEBRERO	5	5	5	25	MARZO	0	5	10	20	ABRIL	5	10	15	15	MAYO	0	10	20	10	JUNIO	0	20	30	0	JULIO	0	20	40	0	AGOSTO	2	22	42	0	SEPTIEMBRE	3	25	45	0	OCTUBRE	0	25	45	0	NOVIEMBRE	5	30	50	0	DICIEMBRE	0	30	50	0	TOTAL	20	20	20	0
PROGRAMADAS	REALIZADAS	ACUMULADO DE PROGRAMADAS	ACUMULADO DE REALIZADAS	PENDIENTES POR REALIZAR																																																																							
ENERO	0	0	0	0																																																																							
FEBRERO	5	5	5	25																																																																							
MARZO	0	5	10	20																																																																							
ABRIL	5	10	15	15																																																																							
MAYO	0	10	20	10																																																																							
JUNIO	0	20	30	0																																																																							
JULIO	0	20	40	0																																																																							
AGOSTO	2	22	42	0																																																																							
SEPTIEMBRE	3	25	45	0																																																																							
OCTUBRE	0	25	45	0																																																																							
NOVIEMBRE	5	30	50	0																																																																							
DICIEMBRE	0	30	50	0																																																																							
TOTAL	20	20	20	0																																																																							
CONCLUSIONES RECOMENDACIONES				<p>EN LA REVISIÓN DE TALA Y PESO REALIZADA EN EL MES SE DETECTARON 10 INFANTES CON PROBLEMAS DE ALTO O BAJO PESO A LOS CUALES SE LES BRINDA ACOMPAÑAMIENTO NUTRICIONAL POR PARTE DEL PERSONAL DE SALUD SE ACOMPAÑARÁ A LOS PADRES DE FAMILIA PARA LOGRAR EL PESO IDEAL DE SUS NIÑOS</p>																																																																							



AUDA EVANGELINA CARDONA RAMOS
 COORDINADORA DE CENTROS INFANTILES



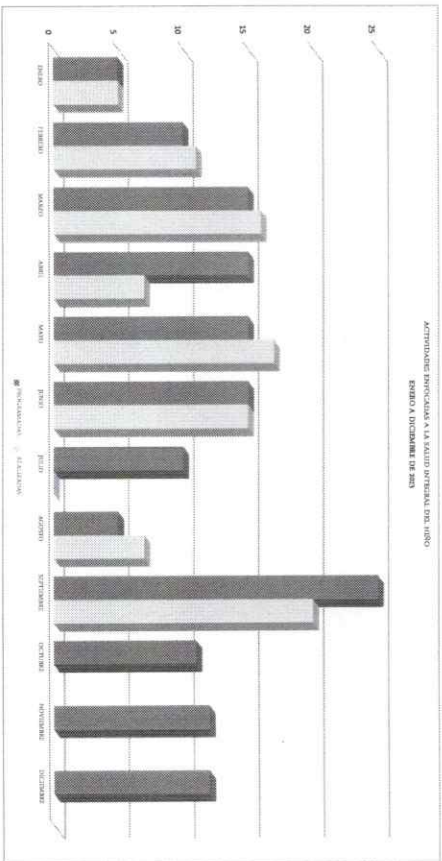
Saltillo
 Gobierno Municipal
 2022 - 2024

DIRECCION GENERAL DE DESARROLLO INTEGRAL DE LA FAMILIA
 SISTEMA DE GESTION DE CALIDAD DIF SALTILLO
 Frecuencia de Medición
 INDICADORES MENSUALES



MES	AÑO	ÁREA RESPONSABLE	NOMBRE DEL INDICADOR	OBJETIVO DEL INDICADOR	DEFINICIÓN DEL INDICADOR
SEPTIEMBRE	2023	Comandancia de Centros para la Atención Ciudadana y Desarrollo Integral Infantil	ACTIVIDADES ENFOCADAS A LA SALUD INTEGRAL DEL NIÑO	Mantener y mejorar los buenos niveles de salud de las niñas y los niños que asisten a los Centros Infantiles	Actividades que favorecen el desarrollo y crecimiento de los niños y las niñas de los Centros Infantiles, para fomentar buenos hábitos de salud así como el cuidado personal

MÉTODO DE CÁLCULO	UNIDAD DE MEDIDA	RESULTADOS 2022	METAS 2023	PROGRAMA DE TRABAJO												TOTAL						
				ENERO	FEBRERO	MARZO	ABRIL	MAYO	JUNIO	JULIO	AGOSTO	SEPTIEMBRE	OCTUBRE	NOVIEMBRE	DICIEMBRE							
ACTIVIDADES REALIZADAS / ACTIVIDADES PROGRAMADAS	ACTIVIDADES DE SALUD	186	150	5	10	15	15	15	17	15	10	5	25	11	12	12	150	150	150	98	52	
				5	11	16	7	45	60	75	0	7	20	120	138	150	150	150	98	52		
				3	15	30	32	39	58	71	71	78	115	98	98	98	98	98	98	98	98	98
				0	-1	-2	6	4	4	4	14	12	17	28	40	40	40	40	40	40	40	40
CONCLUSIONES				SE REALIZARON 20 ACTIVIDADES EN PRO DE LA SALUD DE LOS NIÑOS Y LAS NIÑAS CON APOYO DEL PERSONAL DEL SECTOR SALUD Y LAS BENEFACTORAS DE CADA UNO DE LOS CENTROS DE ATENCIÓN CIUDADANA INFANTIL																		
RECOMENDACIONES																						



[Signature]
 CLAUDIA E. CARDONA RAMOS
 COORDINADORA DE CENTROS INFANTILES



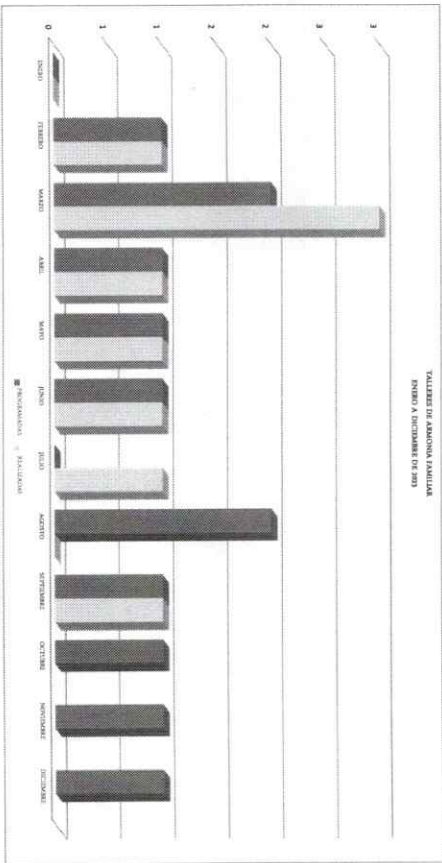
Saltillo
 Gobierno Municipal
 2022 - 2024

DIRECCIÓN GENERAL DE DESARROLLO INTEGRAL DE LA FAMILIA
 SISTEMA DE GESTIÓN DE CALIDAD DEL SALTILLO
 Frecuencia de Medición
INDICADORES MENSUALES



Saltillo
 nos une.

MES	AÑO	ÁREA RESPONSABLE	OBJETIVO DEL INDICADOR	QUÉTIPO DEL INDICADOR	DEFINICIÓN DEL INDICADOR																																																																																																																																																																																		
SEPTIEMBRE	2023	COORDINACIÓN DE CENTRO PARA LA ATENCIÓN COMUNITARIA DEL MUNICIPIO DE SALTILO	IMPARTIR TALLER DE ARMONÍA FAMILIAR	Mayor las relaciones familiares y crear un ambiente seguro para los niños y niñas que asisten a los Centros Infantiles	Actividades y/o prácticas que involucran la relación entre padres e hijos de los niños y las niñas de los Centros Infantiles																																																																																																																																																																																		
<table border="1"> <thead> <tr> <th rowspan="2">MÉTODO DE CÁLCULO</th> <th rowspan="2">UNIDAD DE MEDIDA</th> <th rowspan="2">RESULTADOS 2022</th> <th rowspan="2">METAS 2023</th> <th colspan="12">PROGRAMA DE TRABAJO</th> <th rowspan="2">TOTAL</th> </tr> <tr> <th>ENERO</th> <th>FEBRERO</th> <th>MARZO</th> <th>ABRIL</th> <th>MAYO</th> <th>JUNIO</th> <th>JULIO</th> <th>AGOSTO</th> <th>SEPTIEMBRE</th> <th>OCTUBRE</th> <th>NOVIEMBRE</th> <th>DICIEMBRE</th> </tr> </thead> <tbody> <tr> <td>ASISTENCIAS REALIZADAS / ASISTENCIAS PROGRAMADAS</td> <td>ASISTENCIA DE PADRES DE FAMILIA</td> <td>12</td> <td>12</td> <td>0</td> <td>1</td> <td>2</td> <td>1</td> <td>1</td> <td>1</td> <td>1</td> <td>1</td> <td>1</td> <td>0</td> <td>2</td> <td>1</td> <td>1</td> <td>1</td> <td>1</td> <td>1</td> <td>1</td> <td>1</td> <td>12</td> </tr> <tr> <td></td> <td></td> <td></td> <td></td> <td>0</td> <td>1</td> <td>3</td> <td>1</td> <td>1</td> <td>1</td> <td>1</td> <td>1</td> <td>1</td> <td>0</td> <td>0</td> <td>1</td> <td>3</td> <td>0</td> <td>1</td> <td>1</td> <td>1</td> <td>1</td> <td>12</td> </tr> <tr> <td></td> <td></td> <td></td> <td></td> <td>0</td> <td>1</td> <td>3</td> <td>4</td> <td>4</td> <td>5</td> <td>6</td> <td>7</td> <td>8</td> <td>8</td> <td>8</td> <td>9</td> <td>9</td> <td>9</td> <td>9</td> <td>9</td> <td>9</td> <td>9</td> <td>75</td> </tr> <tr> <td></td> <td></td> <td></td> <td></td> <td>0</td> <td>1</td> <td>4</td> <td>5</td> <td>5</td> <td>6</td> <td>7</td> <td>7</td> <td>8</td> <td>8</td> <td>8</td> <td>9</td> <td>9</td> <td>9</td> <td>9</td> <td>9</td> <td>9</td> <td>9</td> <td>75</td> </tr> <tr> <td></td> <td></td> <td></td> <td></td> <td>0</td> <td>0</td> <td>-1</td> <td>-1</td> <td>-1</td> <td>-1</td> <td>-1</td> <td>-1</td> <td>-1</td> <td>-1</td> <td>-1</td> <td>-1</td> <td>-1</td> <td>-1</td> <td>-1</td> <td>-1</td> <td>-1</td> <td>-1</td> <td>0</td> </tr> <tr> <td colspan="4"></td> <td colspan="12">ACUMULADO DE PROGRAMADAS REALIZADAS</td> <td>12</td> </tr> <tr> <td colspan="4"></td> <td colspan="12">ACUMULADO DE PROGRAMADAS PROGRAMADAS POR REALIZACIONES</td> <td>12</td> </tr> </tbody> </table>						MÉTODO DE CÁLCULO	UNIDAD DE MEDIDA	RESULTADOS 2022	METAS 2023	PROGRAMA DE TRABAJO												TOTAL	ENERO	FEBRERO	MARZO	ABRIL	MAYO	JUNIO	JULIO	AGOSTO	SEPTIEMBRE	OCTUBRE	NOVIEMBRE	DICIEMBRE	ASISTENCIAS REALIZADAS / ASISTENCIAS PROGRAMADAS	ASISTENCIA DE PADRES DE FAMILIA	12	12	0	1	2	1	1	1	1	1	1	0	2	1	1	1	1	1	1	1	12					0	1	3	1	1	1	1	1	1	0	0	1	3	0	1	1	1	1	12					0	1	3	4	4	5	6	7	8	8	8	9	9	9	9	9	9	9	75					0	1	4	5	5	6	7	7	8	8	8	9	9	9	9	9	9	9	75					0	0	-1	-1	-1	-1	-1	-1	-1	-1	-1	-1	-1	-1	-1	-1	-1	-1	0					ACUMULADO DE PROGRAMADAS REALIZADAS												12					ACUMULADO DE PROGRAMADAS PROGRAMADAS POR REALIZACIONES												12
MÉTODO DE CÁLCULO	UNIDAD DE MEDIDA	RESULTADOS 2022	METAS 2023	PROGRAMA DE TRABAJO												TOTAL																																																																																																																																																																							
				ENERO	FEBRERO	MARZO	ABRIL	MAYO	JUNIO	JULIO	AGOSTO	SEPTIEMBRE	OCTUBRE	NOVIEMBRE	DICIEMBRE																																																																																																																																																																								
ASISTENCIAS REALIZADAS / ASISTENCIAS PROGRAMADAS	ASISTENCIA DE PADRES DE FAMILIA	12	12	0	1	2	1	1	1	1	1	1	0	2	1	1	1	1	1	1	1	12																																																																																																																																																																	
				0	1	3	1	1	1	1	1	1	0	0	1	3	0	1	1	1	1	12																																																																																																																																																																	
				0	1	3	4	4	5	6	7	8	8	8	9	9	9	9	9	9	9	75																																																																																																																																																																	
				0	1	4	5	5	6	7	7	8	8	8	9	9	9	9	9	9	9	75																																																																																																																																																																	
				0	0	-1	-1	-1	-1	-1	-1	-1	-1	-1	-1	-1	-1	-1	-1	-1	-1	0																																																																																																																																																																	
				ACUMULADO DE PROGRAMADAS REALIZADAS												12																																																																																																																																																																							
				ACUMULADO DE PROGRAMADAS PROGRAMADAS POR REALIZACIONES												12																																																																																																																																																																							
<p align="center">CONCLUSIONES RECOMENDACIONES</p> <p>EN ESTE MES SE REALIZO LA REUNION DE ENFOQUE ESCOLAR 2023-2024 CON PADRES DE FAMILIA EN CADA UNO DE LOS CENTROS DE ATENCION Y CUIDADO INFANTIL</p>																																																																																																																																																																																							

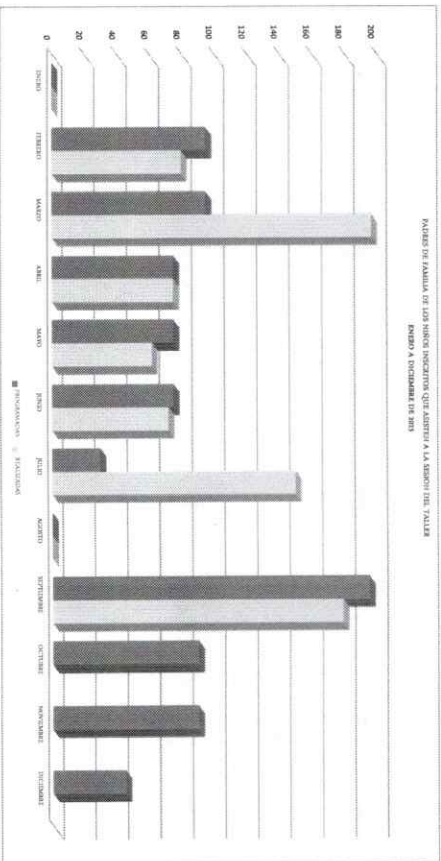


(Handwritten signature)

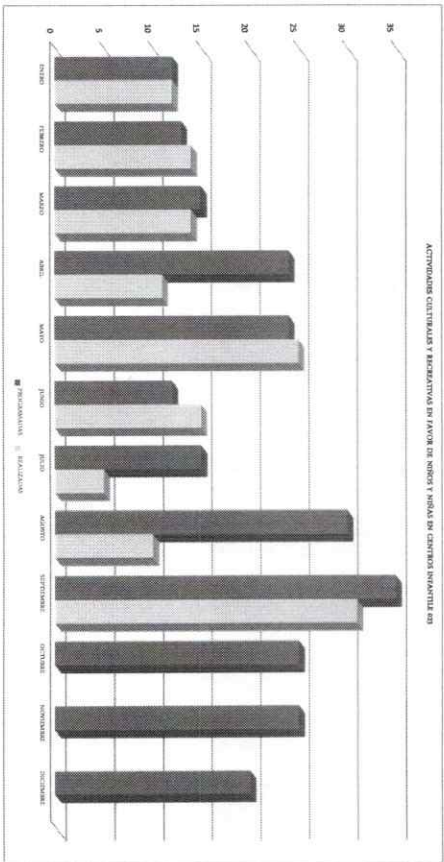
LAUDIA EVANGELINA CARDONA RAMOS
 COORDINADORA DE CENTROS INFANTILES

DIRECCIÓN GENERAL DE DESARROLLO INTEGRAL DE LA FAMILIA
SISTEMA DE GESTIÓN DE CALIDAD DIF SALTILLO
Frecuencia de Medición
INDICADORES MENSUALES

MES	AÑO	ÁREA RESPONSABLE	INDICADOR	DEFINICIÓN DEL INDICADOR																																																																											
SEPTIEMBRE	2023	COORDINACIÓN DE CENTRO DE AYUDA AL PADRE COORDINACIÓN DE CENTRO DE AYUDA AL NIÑO	INDICADOR DE CALIDAD DE ATENCIÓN A LA FAMILIA QUE ASISTE A LAS CONFERENCIAS DE FAMILIA COMUNICACIÓN DE FAMILIA	DEFINICIÓN DEL INDICADOR ATENCIÓN DE PADRES DE FAMILIA DE NIÑOS ASISTIDOS A LAS CONFERENCIAS Y COMUNICACIÓN DE LOS CENTROS INFANTILES																																																																											
MÉTODO DE CÁLCULO	UNIDAD DE MEDIDA	RESULTADOS 2022	METAS 2023																																																																												
ASISTENCIAS REALIZADAS / ASISTENCIAS PROGRAMADAS	ASISTENCIA DE PADRES DE FAMILIA	618	860																																																																												
<table border="1"> <thead> <tr> <th colspan="2">PROGRAMAS DE TRABAJO</th> <th>ENERO</th> <th>FEBRERO</th> <th>MARZO</th> <th>ABRIL</th> <th>MAYO</th> <th>JUNIO</th> <th>JULIO</th> <th>AGOSTO</th> <th>SEPTIEMBRE</th> <th>OCTUBRE</th> <th>NOVIEMBRE</th> <th>DICIEMBRE</th> <th>TOTAL</th> </tr> </thead> <tbody> <tr> <td>PROGRAMAS</td> <td>REALIZADOS</td> <td>0</td> <td>85</td> <td>86</td> <td>75</td> <td>75</td> <td>75</td> <td>50</td> <td>0</td> <td>195</td> <td>90</td> <td>90</td> <td>45</td> <td>885</td> </tr> <tr> <td>ACUMULADO DE PROGRAMAS</td> <td>REALIZADOS</td> <td>0</td> <td>85</td> <td>171</td> <td>246</td> <td>321</td> <td>396</td> <td>446</td> <td>446</td> <td>641</td> <td>731</td> <td>821</td> <td>865</td> <td>5,250</td> </tr> <tr> <td>PROGRAMAS PENDINGES POR REALIZAR</td> <td>REALIZADOS</td> <td>0</td> <td>85</td> <td>171</td> <td>246</td> <td>321</td> <td>396</td> <td>446</td> <td>446</td> <td>641</td> <td>731</td> <td>821</td> <td>865</td> <td>5,141</td> </tr> <tr> <td></td> <td>PENDINGES POR REALIZAR</td> <td>0</td> <td>15</td> <td>47</td> <td>47</td> <td>24</td> <td>27</td> <td>-181</td> <td>-181</td> <td>-172</td> <td>43</td> <td>5</td> <td>50</td> <td>-491</td> </tr> </tbody> </table>					PROGRAMAS DE TRABAJO		ENERO	FEBRERO	MARZO	ABRIL	MAYO	JUNIO	JULIO	AGOSTO	SEPTIEMBRE	OCTUBRE	NOVIEMBRE	DICIEMBRE	TOTAL	PROGRAMAS	REALIZADOS	0	85	86	75	75	75	50	0	195	90	90	45	885	ACUMULADO DE PROGRAMAS	REALIZADOS	0	85	171	246	321	396	446	446	641	731	821	865	5,250	PROGRAMAS PENDINGES POR REALIZAR	REALIZADOS	0	85	171	246	321	396	446	446	641	731	821	865	5,141		PENDINGES POR REALIZAR	0	15	47	47	24	27	-181	-181	-172	43	5	50	-491
PROGRAMAS DE TRABAJO		ENERO	FEBRERO	MARZO	ABRIL	MAYO	JUNIO	JULIO	AGOSTO	SEPTIEMBRE	OCTUBRE	NOVIEMBRE	DICIEMBRE	TOTAL																																																																	
PROGRAMAS	REALIZADOS	0	85	86	75	75	75	50	0	195	90	90	45	885																																																																	
ACUMULADO DE PROGRAMAS	REALIZADOS	0	85	171	246	321	396	446	446	641	731	821	865	5,250																																																																	
PROGRAMAS PENDINGES POR REALIZAR	REALIZADOS	0	85	171	246	321	396	446	446	641	731	821	865	5,141																																																																	
	PENDINGES POR REALIZAR	0	15	47	47	24	27	-181	-181	-172	43	5	50	-491																																																																	
<p>CONCLUSIONES RECOMENDACIONES</p> <p>EN ESTE MES SE ELEVO A CERO LA REQUERIMIENTO DEL CICLO ESCOLAR 2023-2024 CON LOS PADRES DE FAMILIA DE LOS DIFERENTES CENTROS DE ATENCIÓN Y CUIDADO INFANTIL A LA OJE ACUERDO AL TOTAL DE 179 PADRES DE FAMILIA</p>																																																																															



MES	AÑO	ÁREA RESPONSABLE	INDICADOR DEL INDICADOR	OBJETIVO DEL INDICADOR	DIRECCIÓN DEL INDICADOR																																																																																																																																																																																											
SEPTIEMBRE	2023	COORDINACIÓN DE CENTROS PARA LA PROMOCIÓN DEL CUIDADO Y DESARROLLO INTEGRAL INFANTIL	ACTIVIDADES CULTURALES Y RECREATIVAS EN FAVOR DE NIÑOS Y NIÑAS EN CENTROS INFANTILES	Realizar actividades de recreación, que contribuyan al estado emocional de nuestro entorno en la cual los niños y niñas pongan en práctica sus conocimientos, habilidades y destrezas, fomentando su óptimo desarrollo.	Actividades pedagógicas que ayudan a desarrollar habilidades motrices y artísticas, promoviendo actividades lúdicas y recreativas de los niños y las niñas de los Centros Infantiles.																																																																																																																																																																																											
<table border="1"> <thead> <tr> <th>METODO DE CALCULO</th> <th>UNIDAD DE MEDIDA</th> <th>RESULTADOS 2022</th> <th>METAS 2023</th> <th colspan="12">PROGRAMA DE TRABAJO</th> <th>TOTAL</th> </tr> <tr> <th rowspan="2">ACTIVIDADES CULTURALES Y RECREATIVAS EN FAVOR DE NIÑOS Y NIÑAS EN CENTROS INFANTILES</th> <th rowspan="2">ACTIVIDAD CULTURAL O RECREATIVA</th> <th rowspan="2">310</th> <th rowspan="2">250</th> <th colspan="12"></th> <th rowspan="2">250</th> </tr> <tr> <th>ENERO</th> <th>FEBRERO</th> <th>MARZO</th> <th>ABRIL</th> <th>MAYO</th> <th>JUNIO</th> <th>JULIO</th> <th>AGOSTO</th> <th>SEPTIEMBRE</th> <th>OCTUBRE</th> <th>NOVIEMBRE</th> <th>DICIEMBRE</th> </tr> </thead> <tbody> <tr> <td></td> <td></td> <td></td> <td></td> <td>12</td> <td>13</td> <td>15</td> <td>24</td> <td>24</td> <td>24</td> <td>12</td> <td>15</td> <td>30</td> <td>35</td> <td>25</td> <td>25</td> <td>20</td> <td>137</td> </tr> <tr> <td></td> <td></td> <td></td> <td></td> <td>12</td> <td>14</td> <td>14</td> <td>11</td> <td>25</td> <td>25</td> <td>15</td> <td>10</td> <td>10</td> <td>31</td> <td>205</td> <td>230</td> <td>230</td> <td>230</td> </tr> <tr> <td></td> <td></td> <td></td> <td></td> <td>12</td> <td>25</td> <td>40</td> <td>64</td> <td>80</td> <td>80</td> <td>100</td> <td>115</td> <td>140</td> <td>160</td> <td>205</td> <td>230</td> <td>230</td> <td>230</td> </tr> <tr> <td></td> <td></td> <td></td> <td></td> <td>12</td> <td>28</td> <td>40</td> <td>51</td> <td>76</td> <td>91</td> <td>91</td> <td>96</td> <td>106</td> <td>137</td> <td>137</td> <td>137</td> <td>137</td> <td>137</td> </tr> <tr> <td></td> <td></td> <td></td> <td></td> <td>0</td> <td>-1</td> <td>0</td> <td>13</td> <td>12</td> <td>9</td> <td>9</td> <td>19</td> <td>38</td> <td>43</td> <td>88</td> <td>93</td> <td>113</td> <td>113</td> </tr> <tr> <td colspan="4"></td> <td colspan="12">EN EL MES DE SEPTIEMBRE SE REALIZARON LAS ACTIVIDADES CIVICAS PROPUESTAS DEL MES AJUANDO A OTRAS ACTIVIDADES CULTURALES Y RECREATIVAS</td> <td></td> </tr> <tr> <td colspan="4">CONCLUSIONES</td> <td colspan="12"></td> <td></td> </tr> <tr> <td colspan="4">RECOMENDACIONES</td> <td colspan="12"></td> <td></td> </tr> </tbody> </table>						METODO DE CALCULO	UNIDAD DE MEDIDA	RESULTADOS 2022	METAS 2023	PROGRAMA DE TRABAJO												TOTAL	ACTIVIDADES CULTURALES Y RECREATIVAS EN FAVOR DE NIÑOS Y NIÑAS EN CENTROS INFANTILES	ACTIVIDAD CULTURAL O RECREATIVA	310	250													250	ENERO	FEBRERO	MARZO	ABRIL	MAYO	JUNIO	JULIO	AGOSTO	SEPTIEMBRE	OCTUBRE	NOVIEMBRE	DICIEMBRE					12	13	15	24	24	24	12	15	30	35	25	25	20	137					12	14	14	11	25	25	15	10	10	31	205	230	230	230					12	25	40	64	80	80	100	115	140	160	205	230	230	230					12	28	40	51	76	91	91	96	106	137	137	137	137	137					0	-1	0	13	12	9	9	19	38	43	88	93	113	113					EN EL MES DE SEPTIEMBRE SE REALIZARON LAS ACTIVIDADES CIVICAS PROPUESTAS DEL MES AJUANDO A OTRAS ACTIVIDADES CULTURALES Y RECREATIVAS													CONCLUSIONES																	RECOMENDACIONES																
METODO DE CALCULO	UNIDAD DE MEDIDA	RESULTADOS 2022	METAS 2023	PROGRAMA DE TRABAJO												TOTAL																																																																																																																																																																																
ACTIVIDADES CULTURALES Y RECREATIVAS EN FAVOR DE NIÑOS Y NIÑAS EN CENTROS INFANTILES	ACTIVIDAD CULTURAL O RECREATIVA	310	250													250																																																																																																																																																																																
				ENERO	FEBRERO	MARZO	ABRIL	MAYO	JUNIO	JULIO	AGOSTO	SEPTIEMBRE	OCTUBRE	NOVIEMBRE	DICIEMBRE																																																																																																																																																																																	
				12	13	15	24	24	24	12	15	30	35	25	25	20	137																																																																																																																																																																															
				12	14	14	11	25	25	15	10	10	31	205	230	230	230																																																																																																																																																																															
				12	25	40	64	80	80	100	115	140	160	205	230	230	230																																																																																																																																																																															
				12	28	40	51	76	91	91	96	106	137	137	137	137	137																																																																																																																																																																															
				0	-1	0	13	12	9	9	19	38	43	88	93	113	113																																																																																																																																																																															
				EN EL MES DE SEPTIEMBRE SE REALIZARON LAS ACTIVIDADES CIVICAS PROPUESTAS DEL MES AJUANDO A OTRAS ACTIVIDADES CULTURALES Y RECREATIVAS																																																																																																																																																																																												
CONCLUSIONES																																																																																																																																																																																																
RECOMENDACIONES																																																																																																																																																																																																



AUDIA E. CARDONA RAMOS
COORDINADORA DE CENTROS INFANTILES

