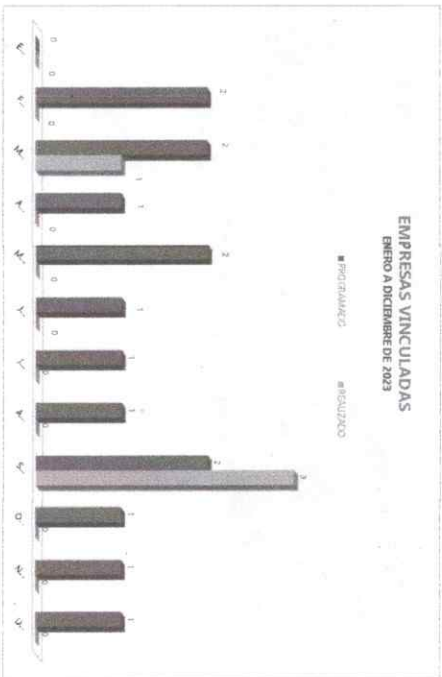
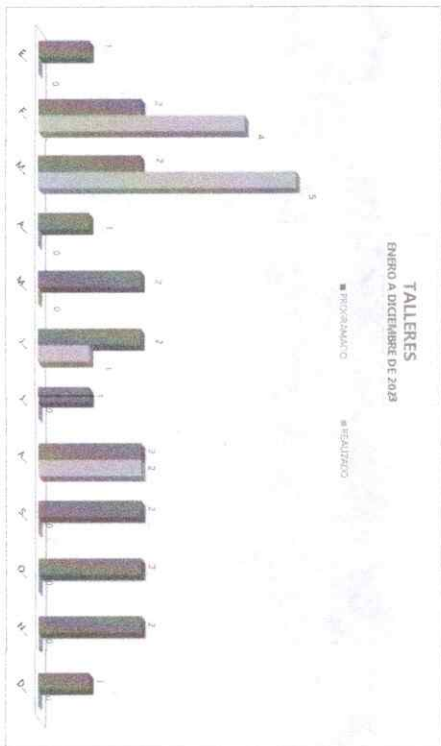


| MES | AÑO | AREA RESPONSABLE | NOMBRE DEL INDICADOR | VALOR DEL INDICADOR | PROPORCIONAR OPORTUNIDADES LABORALES A PERSONAS CON DISCAPACIDAD | DEFINICION DEL INDICADOR | | | | | | | | | | |
|--|-------------------------------|-----------------------------------|----------------------|--------------------------|--|--|-------|------|-------|-------|--------|------------|---------|-----------|-------|-------|
| SEPTIEMBRE | 2023 | COORDINACION DE PREVENCIÓN SOCIAL | EMPRESAS VINCULADAS | | | NÚMERO DE EMPRESAS VINCULADAS PARA CALIFICACIÓN DE PERSONAS CON DISCAPACIDAD DEL PROGRAMA PONTE LAS FAMILIAS | | | | | | | | | | |
| METODO DE CALCULO | UNIDAD DE MEDIDA | RESULTADOS 2023 | META 2023 | | | | | | | | | | | | | |
| EMPRESAS VINCULADAS ENTRE EMPRESAS PROGRAMADAS | NÚMERO DE EMPRESAS VINCULADAS | 12 | 15 | | | | | | | | | | | | | |
| | | | | PROGRAMA DE TRABAJO | | | | | | | | | | | | |
| | | | | ENERO | FEBRERO | MARZO | ABRIL | MAYO | JUNIO | JULIO | AGOSTO | SEPTIEMBRE | OCTUBRE | NOVIEMBRE | ENERO | TOTAL |
| | | | | 0 | 2 | 2 | 1 | 2 | 1 | 1 | 1 | 2 | 0 | 1 | 1 | 10 |
| | | | | 0 | 0 | 1 | 0 | 0 | 0 | 0 | 0 | 3 | 0 | 0 | 4 | |
| | | | | 0 | 2 | 4 | 5 | 7 | 8 | 9 | 10 | 12 | 13 | 14 | 15 | |
| | | | | 0 | 0 | 1 | 1 | 1 | 1 | 1 | 1 | 4 | 4 | 4 | 4 | |
| | | | | 0 | 2 | 3 | 4 | 8 | 7 | 8 | 9 | 8 | 9 | 10 | 11 | |
| | | | | ACUMULADO DE PROGRAMADAS | | | | | | | | | | | | |
| | | | | ACUMULADO DE RESULTADOS | | | | | | | | | | | | |
| | | | | PERCENTAJE POR REALIZAR | | | | | | | | | | | | |
| | | | | CONCLUSIONES | | | | | | | | | | | | |
| | | | | RECOMENDACIONES | | | | | | | | | | | | |



| MES | AÑO | AREA RESPONSABLE | NOMBRE DEL INDICADOR | OBJETIVO DEL INDICADOR | DEFINICIÓN DEL INDICADOR | TOTAL | | | | | | | | | | |
|--|--------------------|------------------------------------|----------------------|---|--|-------|-------|------|-------|-------|--------|------------|---------|-----------|-------|-------|
| SEPTIEMBRE | 2022 | COORDINACIÓN DE PREVENCIÓN ESCOLAR | CURSOS Y TALLERES | SINERGIA ORGANIZACIONAL A LA CALIDAD EN EL ÁREA DE RELACION ESCOLAR Y COMUNITARIA Y DESARROLLO HUMANO | TALLERES MENSUALES DE CALIDAD ESCOLAR COMUNITARIA Y DE DESARROLLO HUMANO | 12 | | | | | | | | | | |
| METODO DE CÁLCULO | UNIDAD DE MEDIDA | RESULTADOS 2022 | META 2022 | | | | | | | | | | | | | |
| TALLERES REALIZADOS ENTRE TALLERES PROGRAMADOS | NÚMERO DE TALLERES | 19 | 20 | | | | | | | | | | | | | |
| CONCLUSIONES | | | | | | | | | | | | | | | | |
| RECOMENDACIONES | | | | | | | | | | | | | | | | |
| PROGRAMA DE TRABAJO | | | | | | | | | | | | | | | | |
| | | | | ENERO | FEBRERO | MARZO | ABRIL | MAYO | JUNIO | JULIO | AGOSTO | SEPTIEMBRE | OCTUBRE | NOVIEMBRE | ENERO | TOTAL |
| | | PROGRAMADOS | | 1 | 4 | 2 | 1 | 2 | 2 | 1 | 2 | 2 | 2 | 2 | 1 | 20 |
| | | REALIZADOS | | 0 | 4 | 5 | 0 | 0 | 1 | 0 | 2 | 0 | 0 | 0 | 1 | 12 |
| | | ACUMULADO DE PROGRAMADOS | | 1 | 5 | 7 | 8 | 8 | 10 | 11 | 13 | 16 | 17 | 18 | 20 | 12 |
| | | ACUMULADO DE REALIZADOS | | 0 | 4 | 9 | 9 | 9 | 10 | 10 | 12 | 12 | 12 | 12 | 12 | 12 |
| | | RESIDENTES POR REALIZAR | | 1 | 4 | 4 | 2 | 1 | 0 | 1 | 1 | 3 | 5 | 7 | 8 | 8 |





DIRECCIÓN GENERAL DE DESARROLLO INTEGRAL DE LA FAMILIA
 SISTEMA DE GESTIÓN DE CALIDAD DIF SALTILLO
 Frecuencia de Medición
INDICADORES MENSUALES



| | | | | | |
|------------|------|-----------------------------------|------------------------------------|-----------------------------------|--|
| MESES | AÑO | AREA RESPONSABLE | NOMBRE DEL INDICADOR | OBJETIVO DEL INDICADOR | DEFINICIÓN DEL INDICADOR |
| SEPTIEMBRE | 2023 | COORDINACIÓN DE PREVENCIÓN SOCIAL | PARTICIPANTES FORO CONGRESO Y COME | CONCERNIR NÚMERO DE PARTICIPANTES | NÚMERO DE PARTICIPANTES PROGRAMADOS PARA EL FORO UNIVERSITARIO |

| MÉTODO DE CÁLCULO | UNIDAD DE MEDIDA | RESULTADOS 2023 | META 2023 | PROGRAMA DE TRABAJO | | | | | | | | | | | | TOTAL | | | | | | | | | |
|--|-------------------------|-----------------|-----------|---------------------|------------|--------------------------|-------------------------|------------------------|-------------|------------|--------------------------|-------------------------|------------------------|-------------|------------|-------|--------------------------|-------------------------|------------------------|-----|-----|-----|---|-------|-----|
| | | | | ENERO | FEBRERO | MARZO | ABRIL | MAYO | JUNIO | JULIO | AGOSTO | SEPTIEMBRE | OCTUBRE | NOVIEMBRE | DECIEMBRE | | | | | | | | | | |
| | | | | PROGRAMADOS | REALIZADOS | ACUMULADO DE PROGRAMADOS | ACUMULADO DE REALIZADOS | PENDENTES POR REALIZAR | PROGRAMADOS | REALIZADOS | ACUMULADO DE PROGRAMADOS | ACUMULADO DE REALIZADOS | PENDENTES POR REALIZAR | PROGRAMADOS | REALIZADOS | | ACUMULADO DE PROGRAMADOS | ACUMULADO DE REALIZADOS | PENDENTES POR REALIZAR | | | | | | |
| PARTICIPANTES ACUMULADOS ENTRE PARTICIPANTES PROGRAMADOS | NÚMERO DE PARTICIPANTES | 1,105 | 1,600 | 0 | 0 | 0 | 0 | 0 | 0 | 550 | 0 | 0 | 0 | 0 | 550 | 0 | 0 | 400 | 1,100 | 400 | 700 | 600 | 0 | 1,500 | 400 |
| | | | | 0 | 0 | 0 | 0 | 0 | 0 | 550 | 0 | 0 | 0 | 0 | 550 | 0 | 0 | 400 | 1,100 | 400 | 700 | 600 | 0 | 1,500 | 400 |
| | | | | 0 | 0 | 0 | 0 | 0 | 0 | 550 | 0 | 0 | 0 | 0 | 550 | 0 | 0 | 400 | 1,100 | 400 | 700 | 600 | 0 | 1,500 | 400 |
| | | | | 0 | 0 | 0 | 0 | 0 | 0 | 550 | 0 | 0 | 0 | 0 | 550 | 0 | 0 | 400 | 1,100 | 400 | 700 | 600 | 0 | 1,500 | 400 |
| | | | | 0 | 0 | 0 | 0 | 0 | 0 | 550 | 0 | 0 | 0 | 0 | 550 | 0 | 0 | 400 | 1,100 | 400 | 700 | 600 | 0 | 1,500 | 400 |
| | | | | 0 | 0 | 0 | 0 | 0 | 0 | 550 | 0 | 0 | 0 | 0 | 550 | 0 | 0 | 400 | 1,100 | 400 | 700 | 600 | 0 | 1,500 | 400 |
| | | | | 0 | 0 | 0 | 0 | 0 | 0 | 550 | 0 | 0 | 0 | 0 | 550 | 0 | 0 | 400 | 1,100 | 400 | 700 | 600 | 0 | 1,500 | 400 |
| | | | | 0 | 0 | 0 | 0 | 0 | 0 | 550 | 0 | 0 | 0 | 0 | 550 | 0 | 0 | 400 | 1,100 | 400 | 700 | 600 | 0 | 1,500 | 400 |
| | | | | 0 | 0 | 0 | 0 | 0 | 0 | 550 | 0 | 0 | 0 | 0 | 550 | 0 | 0 | 400 | 1,100 | 400 | 700 | 600 | 0 | 1,500 | 400 |
| | | | | 0 | 0 | 0 | 0 | 0 | 0 | 550 | 0 | 0 | 0 | 0 | 550 | 0 | 0 | 400 | 1,100 | 400 | 700 | 600 | 0 | 1,500 | 400 |
| | | | | 0 | 0 | 0 | 0 | 0 | 0 | 550 | 0 | 0 | 0 | 0 | 550 | 0 | 0 | 400 | 1,100 | 400 | 700 | 600 | 0 | 1,500 | 400 |
| | | | | 0 | 0 | 0 | 0 | 0 | 0 | 550 | 0 | 0 | 0 | 0 | 550 | 0 | 0 | 400 | 1,100 | 400 | 700 | 600 | 0 | 1,500 | 400 |
| | | | | 0 | 0 | 0 | 0 | 0 | 0 | 550 | 0 | 0 | 0 | 0 | 550 | 0 | 0 | 400 | 1,100 | 400 | 700 | 600 | 0 | 1,500 | 400 |
| | | | | 0 | 0 | 0 | 0 | 0 | 0 | 550 | 0 | 0 | 0 | 0 | 550 | 0 | 0 | 400 | 1,100 | 400 | 700 | 600 | 0 | 1,500 | 400 |
| | | | | 0 | 0 | 0 | 0 | 0 | 0 | 550 | 0 | 0 | 0 | 0 | 550 | 0 | 0 | 400 | 1,100 | 400 | 700 | 600 | 0 | 1,500 | 400 |
| | | | | 0 | 0 | 0 | 0 | 0 | 0 | 550 | 0 | 0 | 0 | 0 | 550 | 0 | 0 | 400 | 1,100 | 400 | 700 | 600 | 0 | 1,500 | 400 |
| | | | | 0 | 0 | 0 | 0 | 0 | 0 | 550 | 0 | 0 | 0 | 0 | 550 | 0 | 0 | 400 | 1,100 | 400 | 700 | 600 | 0 | 1,500 | 400 |
| | | | | 0 | 0 | 0 | 0 | 0 | 0 | 550 | 0 | 0 | 0 | 0 | 550 | 0 | 0 | 400 | 1,100 | 400 | 700 | 600 | 0 | 1,500 | 400 |
| | | | | 0 | 0 | 0 | 0 | 0 | 0 | 550 | 0 | 0 | 0 | 0 | 550 | 0 | 0 | 400 | 1,100 | 400 | 700 | 600 | 0 | 1,500 | 400 |
| | | | | 0 | 0 | 0 | 0 | 0 | 0 | 550 | 0 | 0 | 0 | 0 | 550 | 0 | 0 | 400 | 1,100 | 400 | 700 | 600 | 0 | 1,500 | 400 |
| | | | | 0 | 0 | 0 | 0 | 0 | 0 | 550 | 0 | 0 | 0 | 0 | 550 | 0 | 0 | 400 | 1,100 | 400 | 700 | 600 | 0 | 1,500 | 400 |
| | | | | 0 | 0 | 0 | 0 | 0 | 0 | 550 | 0 | 0 | 0 | 0 | 550 | 0 | 0 | 400 | 1,100 | 400 | 700 | 600 | 0 | 1,500 | 400 |
| | | | | 0 | 0 | 0 | 0 | 0 | 0 | 550 | 0 | 0 | 0 | 0 | 550 | 0 | 0 | 400 | 1,100 | 400 | 700 | 600 | 0 | 1,500 | 400 |
| | | | | 0 | 0 | 0 | 0 | 0 | 0 | 550 | 0 | 0 | 0 | 0 | 550 | 0 | 0 | 400 | 1,100 | 400 | 700 | 600 | 0 | 1,500 | 400 |
| | | | | 0 | 0 | 0 | 0 | 0 | 0 | 550 | 0 | 0 | 0 | 0 | 550 | 0 | 0 | 400 | 1,100 | 400 | 700 | 600 | 0 | 1,500 | 400 |
| | | | | 0 | 0 | 0 | 0 | 0 | 0 | 550 | 0 | 0 | 0 | 0 | 550 | 0 | 0 | 400 | 1,100 | 400 | 700 | 600 | 0 | 1,500 | 400 |
| | | | | 0 | 0 | 0 | 0 | 0 | 0 | 550 | 0 | 0 | 0 | 0 | 550 | 0 | 0 | 400 | 1,100 | 400 | 700 | 600 | 0 | 1,500 | 400 |
| | | | | 0 | 0 | 0 | 0 | 0 | 0 | 550 | 0 | 0 | 0 | 0 | 550 | 0 | 0 | 400 | 1,100 | 400 | 700 | 600 | 0 | 1,500 | 400 |
| | | | | 0 | 0 | 0 | 0 | 0 | 0 | 550 | 0 | 0 | 0 | 0 | 550 | 0 | 0 | 400 | 1,100 | 400 | 700 | 600 | 0 | 1,500 | 400 |
| | | | | 0 | 0 | 0 | 0 | 0 | 0 | 550 | 0 | 0 | 0 | 0 | 550 | 0 | 0 | 400 | 1,100 | 400 | 700 | 600 | 0 | 1,500 | 400 |
| | | | | 0 | 0 | 0 | 0 | 0 | 0 | 550 | 0 | 0 | 0 | 0 | 550 | 0 | 0 | 400 | 1,100 | 400 | 700 | 600 | 0 | 1,500 | 400 |
| | | | | 0 | 0 | 0 | 0 | 0 | 0 | 550 | 0 | 0 | 0 | 0 | 550 | 0 | 0 | 400 | 1,100 | 400 | 700 | 600 | 0 | 1,500 | 400 |
| | | | | 0 | 0 | 0 | 0 | 0 | 0 | 550 | 0 | 0 | 0 | 0 | 550 | 0 | 0 | 400 | 1,100 | 400 | 700 | 600 | 0 | 1,500 | 400 |
| | | | | 0 | 0 | 0 | 0 | 0 | 0 | 550 | 0 | 0 | 0 | 0 | 550 | 0 | 0 | 400 | 1,100 | 400 | 700 | 600 | 0 | 1,500 | 400 |
| | | | | 0 | 0 | 0 | 0 | 0 | 0 | 550 | 0 | 0 | 0 | 0 | 550 | 0 | 0 | 400 | 1,100 | 400 | 700 | 600 | 0 | 1,500 | 400 |
| | | | | 0 | 0 | 0 | 0 | 0 | 0 | 550 | 0 | 0 | 0 | 0 | 550 | 0 | 0 | 400 | 1,100 | 400 | 700 | 600 | 0 | 1,500 | 400 |
| | | | | 0 | 0 | 0 | 0 | 0 | 0 | 550 | 0 | 0 | 0 | 0 | 550 | 0 | 0 | 400 | 1,100 | 400 | 700 | 600 | 0 | 1,500 | 400 |
| | | | | 0 | 0 | 0 | 0 | 0 | 0 | 550 | 0 | 0 | 0 | 0 | 550 | 0 | 0 | 400 | 1,100 | 400 | 700 | 600 | 0 | 1,500 | 400 |
| | | | | 0 | 0 | 0 | 0 | 0 | 0 | 550 | 0 | 0 | 0 | 0 | 550 | 0 | 0 | 400 | 1,100 | 400 | 700 | 600 | 0 | 1,500 | 400 |
| | | | | 0 | 0 | 0 | 0 | 0 | 0 | 550 | 0 | 0 | 0 | 0 | 550 | 0 | 0 | 400 | 1,100 | 400 | 700 | 600 | 0 | 1,500 | 400 |
| | | | | 0 | 0 | 0 | 0 | 0 | 0 | 550 | 0 | 0 | 0 | 0 | 550 | 0 | 0 | 400 | 1,100 | 400 | 700 | 600 | 0 | 1,500 | 400 |
| | | | | 0 | 0 | 0 | 0 | 0 | 0 | 550 | 0 | 0 | 0 | 0 | 550 | 0 | 0 | 400 | 1,100 | 400 | 700 | 600 | 0 | 1,500 | 400 |
| | | | | 0 | 0 | 0 | 0 | 0 | 0 | 550 | 0 | 0 | 0 | 0 | 550 | 0 | 0 | 400 | 1,100 | 400 | 700 | 600 | 0 | 1,500 | 400 |
| | | | | 0 | 0 | 0 | 0 | 0 | 0 | 550 | 0 | 0 | 0 | 0 | 550 | 0 | 0 | 400 | 1,100 | 400 | 700 | 600 | 0 | 1,500 | 400 |
| | | | | 0 | 0 | 0 | 0 | 0 | 0 | 550 | 0 | 0 | 0 | 0 | 550 | 0 | 0 | 400 | 1,100 | 400 | 700 | 600 | 0 | 1,500 | 400 |
| | | | | 0 | 0 | 0 | 0 | 0 | 0 | 550 | 0 | 0 | 0 | 0 | 550 | 0 | 0 | 400 | 1,100 | 400 | 700 | 600 | 0 | 1,500 | 400 |
| | | | | 0 | 0 | 0 | 0 | 0 | 0 | 550 | 0 | 0 | 0 | 0 | 550 | 0 | 0 | 400 | 1,100 | 400 | 700 | 600 | 0 | 1,500 | 400 |
| | | | | 0 | 0 | 0 | 0 | 0 | 0 | 550 | 0 | 0 | 0 | 0 | 550 | 0 | 0 | 400 | 1,100 | 400 | 700 | 600 | 0 | 1,500 | 400 |
| | | | | 0 | 0 | 0 | 0 | 0 | 0 | 550 | 0 | 0 | 0 | 0 | 550 | 0 | 0 | 400 | 1,100 | 400 | 700 | 600 | 0 | 1,500 | 400 |
| | | | | 0 | 0 | 0 | 0 | 0 | 0 | 550 | 0 | 0 | 0 | 0 | 550 | 0 | 0 | 400 | 1,100 | 400 | 700 | 600 | 0 | 1,500 | 400 |
| | | | | 0 | 0 | 0 | 0 | 0 | 0 | 550 | 0 | 0 | 0 | 0 | 550 | 0 | 0 | 400 | 1,100 | 400 | 700 | 600 | 0 | 1,500 | 400 |
| | | | | 0 | 0 | 0 | 0 | 0 | 0 | 550 | 0 | 0 | 0 | 0 | 550 | 0 | 0 | 400 | 1,100 | 400 | 700 | 600 | 0 | 1,500 | 400 |
| | | | | 0 | 0 | 0 | 0 | 0 | 0 | 550 | 0 | 0 | 0 | 0 | 550 | 0 | 0 | 400 | 1,100 | 400 | 700 | 600 | 0 | 1,500 | 400 |
| | | | | 0 | 0 | 0 | 0 | 0 | 0 | 550 | 0 | 0 | 0 | 0 | 550 | 0 | 0 | 400 | 1,100 | 400 | 700 | 600 | 0 | 1,500 | 400 |
| | | | | 0 | 0 | 0 | 0 | 0 | 0 | 550 | 0 | 0 | 0 | 0 | 550 | 0 | 0 | 400 | 1,100 | 400 | 700 | 600 | 0 | 1,500 | 400 |
| | | | | 0 | 0 | 0 | 0 | 0 | 0 | 550 | 0 | 0 | 0 | 0 | 550 | 0 | 0 | 400 | 1,100 | 400 | 700 | 600 | 0 | 1,500 | 400 |
| | | | | 0 | 0 | 0 | 0 | 0 | 0 | 550 | 0 | 0 | 0 | 0 | 550 | 0 | | | | | | | | | |



Saltillo
Gobierno Municipal
2022 - 2024

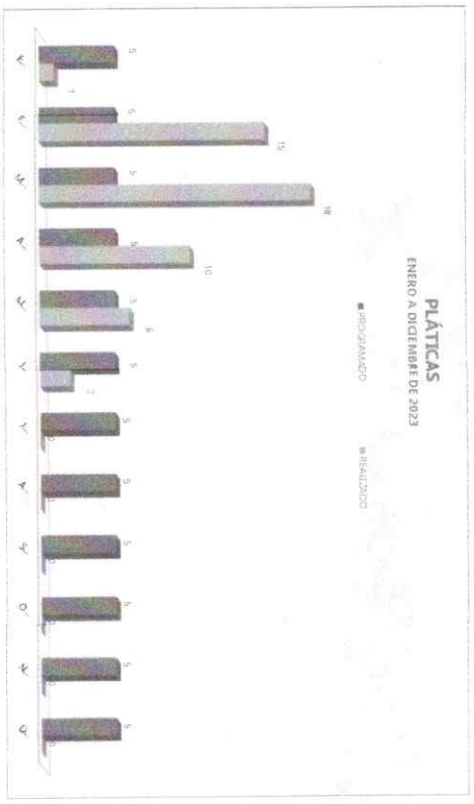
DIRECCIÓN GENERAL DE DESARROLLO INTEGRAL DE LA FAMILIA

SISTEMA DE GESTIÓN DE CALIDAD DIF SALTILLO
Frecuencia de Medición
INDICADORES MENSUALES



Saltillo
nos une.

| MES | AÑO | ÁREA RESPONSABLE | NOMBRE DEL INDICADOR | OBJETIVO DEL INDICADOR | DEFINICIÓN DEL INDICADOR |
|--|--------------------|-----------------------------------|----------------------|---|---|
| SEPTIEMBRE | 2023 | COORDINACIÓN DE PREVENCIÓN SOCIAL | NUMERO DE PLÁTICAS | DAR A CONOCER A LA COMUNIDAD LOS PROCESOS EN TEMAS DE CALIFICACIÓN RESOLUCIÓN DE CONFLICTOS Y DESARROLLO HUMANO | PLÁTICAS IMPARTIDAS EN TEMAS DE CALIFICACIÓN RESOLUCIÓN DE CONFLICTOS Y DESARROLLO HUMANO |
| METODO DE CALCULO | UNIDAD DE MEDIDA | RESULTADOS 2022 | METAS 2023 | PROGRAMA DE TRABAJO | |
| PLÁTICAS REALIZADAS ENTRE PLÁTICAS PROGRAMADAS | NUMERO DE PLÁTICAS | 64 | 60 | | |
| CONCLUSIONES | | | | | |
| RECOMENDACIONES | | | | | |





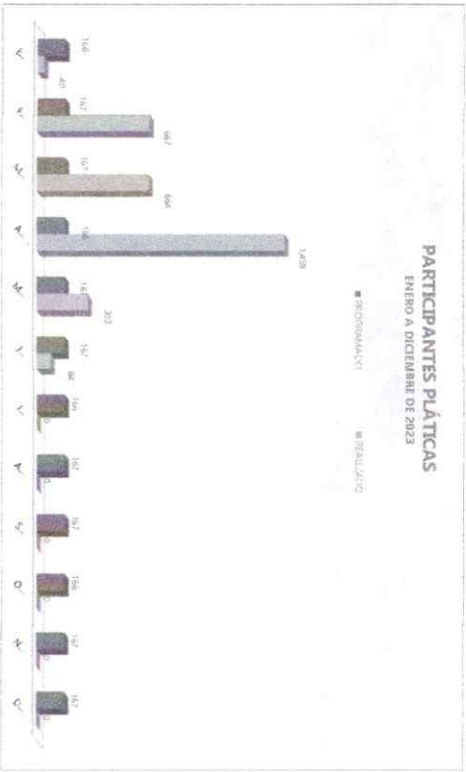
Saltillo
Gobierno Municipal
2022 - 2024

DIRECCIÓN GENERAL DE DESARROLLO INTEGRAL DE LA FAMILIA
SISTEMA DE GESTIÓN DE CALIDAD DIF SALTILLO
Frecuencia de Medición
INDICADORES MENSUALES



| | | | | | |
|------------|------|-----------------------------------|------------------------|---|-------------------------------------|
| MES | AÑO | AREA RESPONSABLE | NOMBRE DEL INDICADOR | OBJETIVO DEL INDICADOR | SECCIÓN DEL INDICADOR |
| SEPTIEMBRE | 2023 | COORDINACIÓN DE PREVENCIÓN SOCIAL | PARTICIPANTES PLÁTICAS | CONOCER EL NÚMERO DE PERSONAS BENEFICIARIAS | NÚMERO DE PARTICIPANTES EN PLÁTICAS |

| MÉTODO DE CÁLCULO | UNIDAD DE MEDIDA | RESULTADOS 2022 | META 2023 | PROGRAMA DE TRABAJO | | | | | | | | | | | | TOTAL | | |
|---|-------------------------|-----------------|-----------|--------------------------|---------|-------|-------|------|-------|-------|--------|------------|---------|-----------|-----------|-------|------|------|
| | | | | ENERO | FEBRERO | MARZO | ABRIL | MAYO | JUNIO | JULIO | AGOSTO | SEPTIEMBRE | OCTUBRE | NOVIEMBRE | DICIEMBRE | | | |
| PARTICIPANTES EN PLÁTICAS PARTICIPANTES PROGRAMADOS | NÚMERO DE PARTICIPANTES | 2499 | 2100 | PROGRAMADAS | 166 | 167 | 167 | 166 | 167 | 167 | 166 | 167 | 167 | 166 | 167 | 167 | 2000 | |
| | | | | REALIZADAS | 40 | 697 | 864 | 1469 | 303 | 84 | 0 | 0 | 0 | 0 | 0 | 0 | 0 | 3217 |
| | | | | ACUMULADO DE PROGRAMADAS | 166 | 333 | 500 | 666 | 833 | 1000 | 1166 | 1333 | 1500 | 1666 | 1833 | 2000 | 2000 | 2000 |
| | | | | ACUMULADO DE REALIZADAS | 40 | 707 | 1271 | 2280 | 3133 | 3217 | 3217 | 3217 | 3217 | 3217 | 3217 | 3217 | 3217 | 3217 |
| PENDIENTES POR REALIZAR | | | | 126 | 374 | 637 | 1994 | 2300 | 2217 | 2081 | 1894 | 1717 | 1651 | 1384 | 1217 | 1217 | | |
| CONCLUSIONES | | | | | | | | | | | | | | | | | | |
| RECOMENDACIONES | | | | | | | | | | | | | | | | | | |




He-Santander Rivera Garza
COORDINADOR DE DESARROLLO INTEGRAL



| MES | AÑO | ÁREA RESPONSABLE | NOMBRE DEL INDICADOR | OBJETIVO DEL INDICADOR | DEFINICIÓN DEL INDICADOR | | | | | | | | | | | |
|--|-------------------------|-----------------------------------|----------------------------|---------------------------------------|--|-------|-------|------|-------|-------|--------|------------|---------|-----------|-----------|-------|
| SEPTIEMBRE | 2023 | COORDINACIÓN DE PREVENCIÓN SOCIAL | CAMPAÑAS EN REDES SOCIALES | CONOCER NUMERO DE CAMPAÑAS REALIZADAS | FLYERS PARA DIFRA A CONOCER LOS DERECHOS HUMANOS | | | | | | | | | | | |
| MÉTODO DE CÁLCULO | UNIDAD DE MEDIDA | RESULTADOS 2022 | META 2023 | PROGRAMA DE TRABAJO | | | | | | | | | | | | |
| PARTICIPANTES ALCANZADOS ENTRE PARTICIPANTES PROGRAMADOS | NUMERO DE PARTICIPANTES | NA | 24 | ENERO | FEBRERO | MARZO | ABRIL | MAYO | JUNIO | JULIO | AGOSTO | SEPTIEMBRE | OCTUBRE | NOVIEMBRE | DICIEMBRE | TOTAL |
| | | | | 2 | 2 | 2 | 2 | 2 | 2 | 2 | 2 | 2 | 2 | 2 | 2 | 24 |
| | | | | 0 | 1 | 0 | 0 | 0 | 0 | 0 | 1 | 2 | 0 | 0 | 4 | |
| | | | | 2 | 4 | 6 | 8 | 10 | 12 | 14 | 16 | 18 | 20 | 22 | 24 | |
| | | | | 0 | 1 | 1 | 1 | 1 | 1 | 1 | 2 | 4 | 4 | 4 | 4 | |
| | | | | 2 | 3 | 5 | 7 | 9 | 11 | 13 | 14 | 14 | 16 | 18 | 20 | |

| | |
|-----------------|--|
| CONCLUSIONES | |
| RECOMENDACIONES | |

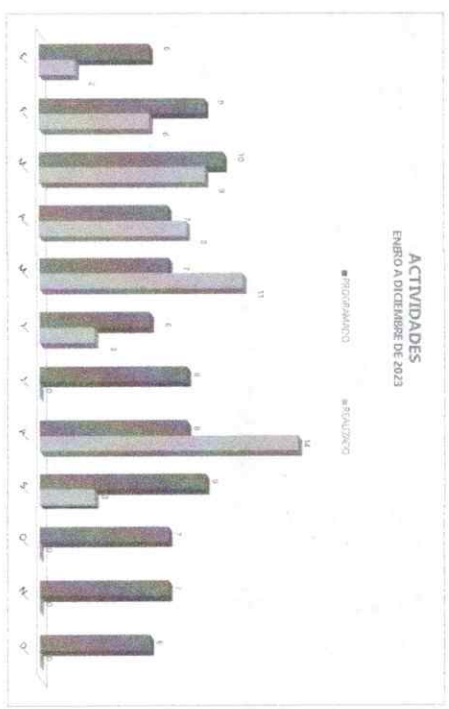


Lic. Salvador Herrera Salazar
COORDINADOR DE DESARROLLO INTEGRAL

| | | | | | |
|------------|------|-----------------------------------|---|--|-------------------------------------|
| MES | AÑO | AREA RESPONSABLE | NOVEDAD DEL INDICADOR | COSETO DEL INDICADOR | DIRECCIÓN DEL INDICADOR |
| SEPTIEMBRE | 2023 | COORDINACIÓN DE PREVENCIÓN SOCIAL | ACTIVIDADES EN BENS PRODUCTOS DE PREVENCIÓN | PROGRAMAR LAS BENS PRODUCTOS DE PREVENCIÓN | NÚMERO DE ACTIVIDADES DE PRODUCCIÓN |

| MÉTODO DE CÁLCULO | UNIDAD DE MEDIDA | RESULTADOS 2022 | 2023 | PROGRAMA DE TRABAJO | | | | | | | | | | | | TOTAL | |
|--|-----------------------|-----------------|------|---------------------|---------|-------|-------|------|-------|-------|--------|------------|---------|-----------|-----------|-------|----|
| | | | | ENERO | FEBRERO | MARZO | ABRIL | MAYO | JUNIO | JULIO | AGOSTO | SEPTIEMBRE | OCTUBRE | NOVIEMBRE | DICIEMBRE | | |
| ACTIVIDADES REALIZADAS ENTRE PROGRAMAS | NÚMERO DE ACTIVIDADES | N/A | 00 | 6 | 9 | 10 | 7 | 7 | 11 | 6 | 8 | 8 | 9 | 7 | 7 | 6 | 06 |
| | | | | 2 | 6 | 6 | 6 | 6 | 11 | 3 | 0 | 14 | 3 | 0 | 0 | 0 | 06 |
| | | | | 6 | 16 | 26 | 23 | 20 | 22 | 45 | 83 | 81 | 70 | 77 | 64 | 60 | 60 |
| | | | | 2 | 8 | 17 | 25 | 28 | 29 | 29 | 29 | 33 | 56 | 56 | 56 | 56 | 56 |
| | | | | 4 | 7 | 8 | 7 | 3 | 3 | 6 | 14 | 8 | 14 | 21 | 20 | 24 | 24 |

| | |
|-----------------|--|
| CONCLUSIONES | |
| RECOMENDACIONES | |



Salvador Herrera Ortega
COORDINADOR DE DESARROLLO INTEGRAL



Saltillo
 Gobierno Municipal
 2022 - 2024

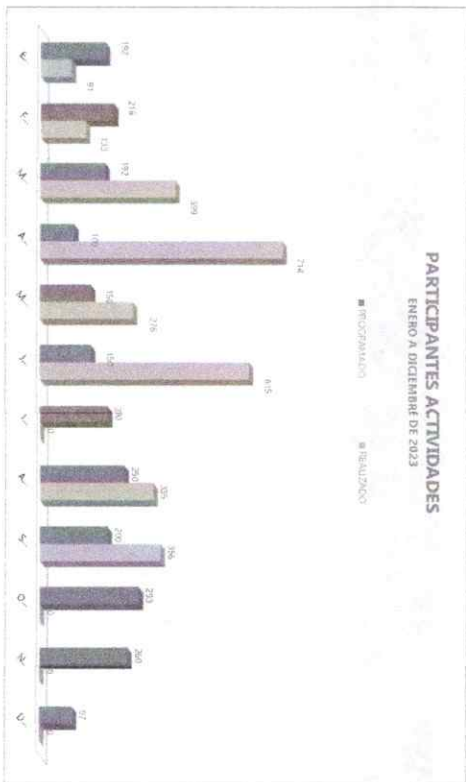
DIRECCIÓN GENERAL DE DESARROLLO INTEGRAL DE LA FAMILIA

SISTEMA DE GESTIÓN DE CALIDAD DIF SALTILLO
 Frecuencia de Medición
INDICADORES MENSUALES



Saltillo
 nos une.

| MESES | AÑO | ÁREA RESPONSABLE | NOMBRE DEL INDICADOR | OBJETIVO DEL INDICADOR | DEFINICIÓN DEL INDICADOR | | | | | | | | | |
|---|----------------------|-----------------------------------|-----------------------------------|---|--|-------|--------|--------|--------|------------|---------|-----------|-----------|-------|
| SEPTIEMBRE | 2023 | COORDINACIÓN DE PREVENCIÓN SOCIAL | PARTICIPANTES DE BLENAS PRÁCTICAS | CONOCER EL NÚMERO DE PERSONAS BENEFICIARIAS | NÚMERO DE PARTICIPANTES EN ACTIVIDADES DE BLENAS PRÁCTICAS | | | | | | | | | |
| PROGRAMA DE TRABAJO | | | | | | | | | | | | | | |
| METODO DE CÁLCULO | UNIDAD DE MEDIDA | RESULTADOS 2022 | META 2023 | | | | | | | | | | | |
| PARTICIPANTES APLICADOS ENTRE PROGRAMADOS | NÚMERO PARTICIPANTES | N/A | 2,200 | | | | | | | | | | | |
| CONCLUSIONES | | | | | | | | | | | | | | |
| RECOMENDACIONES | | | | | | | | | | | | | | |
| PROGRAMA DE TRABAJO | | | | | | | | | | | | | | |
| NOTA: EL NÚMERO DE PARTICIPANTES ES EL MISMO QUE EN OTRAS ACTIVIDADES | | | | | | | | | | | | | | |
| | | ENERO | FEBRERO | MARZO | ABRIL | MAYO | JUNIO | JULIO | AGOSTO | SEPTIEMBRE | OCTUBRE | NOVIEMBRE | DICIEMBRE | TOTAL |
| | | 192 | 216 | 192 | 100 | 160 | 160 | 200 | 260 | 200 | 293 | 260 | 97 | 2,300 |
| | | 91 | 133 | 399 | 714 | 275 | 616 | 0 | 336 | 366 | 0 | 0 | 2,219 | |
| | | 192 | 408 | 600 | 700 | 860 | 1,000 | 1,200 | 1,460 | 1,660 | 1,943 | 2,203 | 2,300 | |
| | | 91 | 224 | 623 | 1,337 | 1,613 | 2,228 | 2,228 | 2,663 | 2,919 | 2,919 | 2,919 | 2,919 | |
| | | 101 | 194 | 33 | 437 | 763 | -1,228 | -1,028 | -1,113 | -1,289 | 976 | 716 | 419 | |

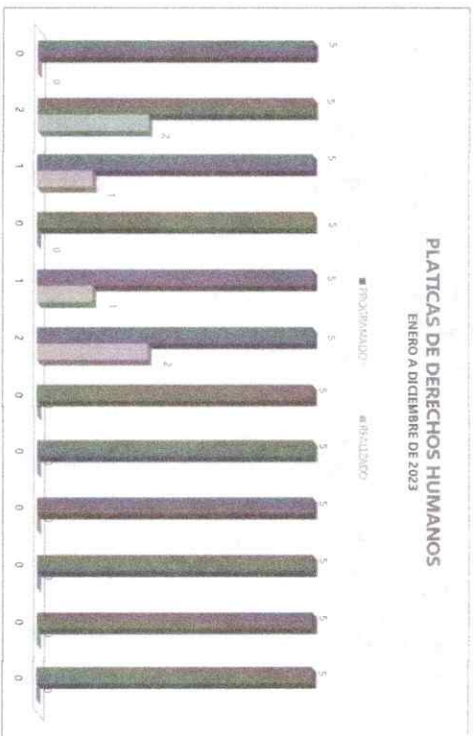


Salvador Herrera Garza
 COORDINADOR DE DESARROLLO INTEGRAL

DIRECCIÓN GENERAL DE DESARROLLO INTEGRAL DE LA FAMILIA
SISTEMA DE GESTIÓN DE CALIDAD DIF SALTILLO
Frecuencia de Medición: Mensual
INDICADORES MENSUALES

| | | | | | |
|------------|------|-----------------------------------|-----------------------------|---------------------------------|------------------------------|
| MES | AÑO | ÁREA RESPONSABLE | NOMBRE DEL INDICADOR | OBJETIVO DEL INDICADOR | DEFINICIÓN DEL INDICADOR |
| SEPTIEMBRE | 2023 | COORDINACIÓN DE PREVENCIÓN SOCIAL | PLATICA DE DERECHOS HUMANOS | CONOCER NÚMERO DE PARTICIPANTES | PLATONIS DE DERECHOS HUMANOS |

| MÉTODO DE CÁLCULO | UNIDAD DE MEDIDA | RESULTADOS 2022 | META 2023 | PROGRAMA DE TRABAJO | | | | | | | | | | | | TOTAL | | | | |
|--|-----------------------|-----------------|-----------|--------------------------|---------|-------|-------|------|-------|-------|--------|------------|---------|-----------|-----------|-------|----|----|----|----|
| | | | | ENERO | FEBRERO | MARZO | ABRIL | MAYO | JUNIO | JULIO | AGOSTO | SEPTIEMBRE | OCTUBRE | NOVIEMBRE | DICIEMBRE | | | | | |
| ACTIVIDADES REALIZADAS ENTRE ACTIVIDADES PROGRAMADAS | NÚMERO DE ACTIVIDADES | 25 | 60 | PROGRAMADAS | 5 | 5 | 5 | 5 | 5 | 5 | 5 | 5 | 5 | 5 | 5 | 5 | 5 | 5 | | |
| | | | | REALIZADAS | 0 | 2 | 1 | 0 | 1 | 2 | 0 | 0 | 0 | 0 | 0 | 0 | 0 | 0 | 0 | |
| | | | | ACUMULADO DE PROGRAMADAS | 5 | 10 | 15 | 20 | 25 | 30 | 35 | 40 | 45 | 50 | 55 | 60 | 60 | 60 | 60 | 60 |
| | | | | ACUMULADO DE REALIZADAS | 0 | 2 | 3 | 3 | 4 | 6 | 6 | 6 | 6 | 6 | 6 | 6 | 6 | 6 | 6 | 6 |
| PENDIENTES POR REALIZAR | | | | 5 | 3 | 4 | 17 | 21 | 24 | 29 | 34 | 39 | 44 | 49 | 54 | 54 | 54 | 54 | | |
| CONCLUSIONES RECOMENDACIONES | | | | | | | | | | | | | | | | | | | | |





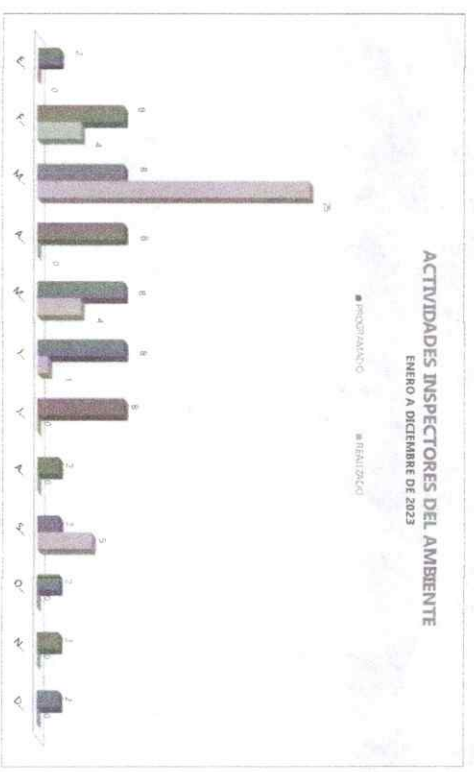
Saltillo
Gobierno Municipal
2022 - 2024

DIRECCIÓN GENERAL DE DESARROLLO INTEGRAL DE LA FAMILIA
SISTEMA DE GESTIÓN DE CALIDAD DIF SALTILLO
Frecuencia de Medición
INDICADORES MENSUALES



| | | | | | |
|------------|------|--|--------------------------------------|--|--|
| MESES | AÑO | ÁREA RESPONSABLE | NOMBRE DEL INDICADOR | OBJETIVO DEL INDICADOR | ZERNO DEL INDICADOR |
| SEPTIEMBRE | 2023 | COORDINACIÓN DE FORTALECIMIENTO SOCIAL | ACTIVIDADES INSPECTORES DEL AMBIENTE | ACTUALIZACIÓN ALUMNOS DE FAMILIA EL CIUDADANO DEL MEDIO AMBIENTE | NÚMERO DE ACTIVIDADES REALIZADAS DEL PROGRAMA INSPECTORES DEL AMBIENTE |

| MÉTODO DE CÁLCULO | UNIDAD DE MEDIDA | RESULTADOS 2023 | META 2023 | PROGRAMA DE TRABAJO | | | | | | | | | | | | TOTAL | | | | | | | | |
|--|----------------------------------|-----------------|-----------|-------------------------|---------|-------|-------|------|-------|-------|--------|------------|---------|-----------|-----------|-------|----|----|----|----|----|----|----|----|
| | | | | ENERO | FEBRERO | MARZO | ABRIL | MAYO | JUNIO | JULIO | AGOSTO | SEPTIEMBRE | OCTUBRE | NOVIEMBRE | DICIEMBRE | | | | | | | | | |
| ACTIVIDADES REALIZADAS POR ACTIVIDADES PROGRAMADAS | NÚMERO DE ACTIVIDADES REALIZADAS | 52 | 60 | PROGRAMADAS | 2 | 8 | 8 | 8 | 8 | 8 | 8 | 8 | 8 | 8 | 8 | 8 | 8 | 8 | 8 | 8 | 8 | 8 | 8 | |
| | | | | REALIZADAS | 0 | 4 | 25 | 0 | 4 | 1 | 0 | 0 | 0 | 0 | 0 | 5 | 2 | 0 | 0 | 0 | 0 | 0 | 0 | 0 |
| | | | | ACUMULADO DE REALIZADAS | 2 | 10 | 19 | 26 | 29 | 34 | 34 | 34 | 34 | 34 | 34 | 34 | 39 | 39 | 39 | 39 | 39 | 39 | 39 | 39 |
| | | | | PENDENTES POR REALIZAR | 2 | 6 | 6 | 3 | 1 | 1 | 8 | 16 | 16 | 18 | 18 | 18 | 18 | 18 | 18 | 18 | 18 | 21 | 21 | |
| CONCLUSIONES | | | | | | | | | | | | | | | | | | | | | | | | |
| RECOMENDACIONES | | | | | | | | | | | | | | | | | | | | | | | | |



Salvador Herrera Garza
COORDINADOR DE DESARROLLO INTEGRAL



Saltillo
Gobierno Municipal
2022 - 2024

DIRECCIÓN GENERAL DE DESARROLLO INTEGRAL DE LA FAMILIA
SISTEMA DE GESTIÓN DE CALIDAD DIF SALTILLO
Fraccionamiento de Madroño

INDICADORES MENSUALES

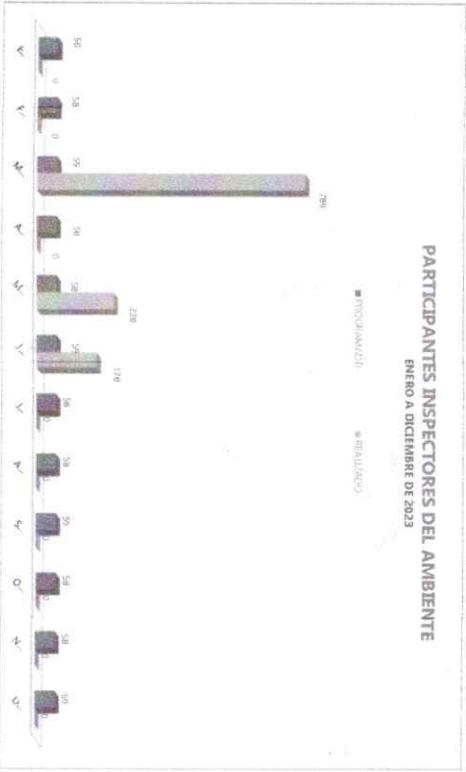


Saltillo
nos une.

| | | | | | |
|------------|------|-----------------------------------|--|------------------------------|--|
| MES | AÑO | ÁREA RESPONSABLE | NOMBRE DEL INDICADOR | RESUMEN DEL INDICADOR | DEFINICIÓN DEL INDICADOR |
| SEPTIEMBRE | 2023 | COORDINACIÓN DE PREVENCIÓN SOCIAL | PARTICIPANTES INSPECTORES DEL AMBIENTE | MÉTRICA IMPACTO DEL PROGRAMA | NÚMERO DE PARTICIPANTES DE LAS ACTIVIDADES DE INSPECTORES DEL AMBIENTE |

| MÉTODO DE CÁLCULO | UNIDAD DE MEDIDA | RESULTADOS 2021 | META 2022 | PROGRAMA DE TRABAJO | | | | | | | | | | | | TOTAL | | |
|--|-------------------------|-----------------|-----------|--------------------------|---------|-------|-------|------|-------|-------|--------|------------|---------|-----------|-----------|-------|-------|-------|
| | | | | ENERO | FEBRERO | MARZO | ABRIL | MAYO | JUNIO | JULIO | AGOSTO | SEPTIEMBRE | OCTUBRE | NOVIEMBRE | DICIEMBRE | | | |
| PARTICIPANTES AL CANCIENDO ENTRE PARTICIPANTES PROGRAMADOS | NÚMERO DE PARTICIPANTES | 1,418 | 500 | PROGRAMAS | 50 | 58 | 58 | 58 | 58 | 58 | 58 | 58 | 58 | 58 | 58 | 58 | 58 | 700 |
| | | | | REALIZADOS | 0 | 0 | 789 | 0 | 228 | 178 | 0 | 178 | 0 | 465 | 0 | 505 | 0 | 583 |
| | | | | ACUMULADO DE PROGRAMADAS | 50 | 108 | 166 | 224 | 282 | 340 | 398 | 456 | 514 | 572 | 630 | 688 | 746 | 700 |
| | | | | ACUMULADO DE REALIZADAS | 0 | 0 | 789 | 789 | 789 | 1,017 | 1,195 | 1,195 | 1,195 | 1,195 | 1,195 | 1,195 | 1,195 | 1,195 |
| | | | | PERCENTAJE POR REALIZAR | 50 | 115 | 414 | 456 | 376 | 446 | 387 | 729 | 470 | 412 | 244 | 485 | 485 | 485 |

COMENTARIO: NO SE REPORTAN PARTICIPANTES DEBIDO A QUE FUERON ACTIVIDADES DE PLANEACIÓN Y COMUNICACIÓN CON ESCUELAS



Salvador Herrera Garza
COORDINADOR DE DESARROLLO INTEGRAL