





**Saltillo**  
Gobierno Municipal  
2022 - 2024

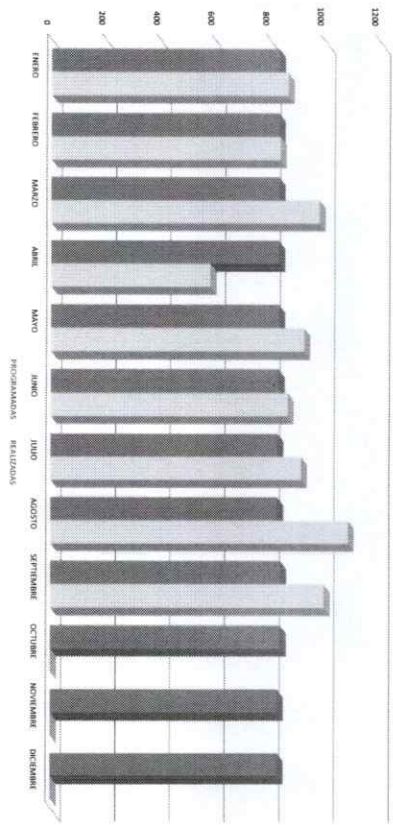
DIRECCIÓN GENERAL DE DESARROLLO INTEGRAL DE LA FAMILIA  
SISTEMA DE GESTIÓN DE CALIDAD DIF SALTILLO  
Frecuencia de Medición  
INDICADORES MENSUALES



Saltillo  
nos une.

MES	AÑO	ÁREA RESPONSABLE	NOMBRE DEL INDICADOR	OBJETIVO DEL INDICADOR	DEFINICIÓN DEL INDICADOR
SEPTIEMBRE	2023	VIDA Y SALUD	ATENCIÓN DIRECTA EN REHABILITACIÓN FÍSICA A PERSONAS CON ALGUNA DISCAPACIDAD SEGÚN LAS SESIONES	BRINDAR EL SERVICIO DE REHABILITACIÓN FÍSICA PARA LAS PERSONAS QUE PRESENTEN ALGUNA DISCAPACIDAD TEMPORAL O PERMANENTE	REHABILITACIÓN FÍSICA A PERSONAS CON ALGUNA DISCAPACIDAD

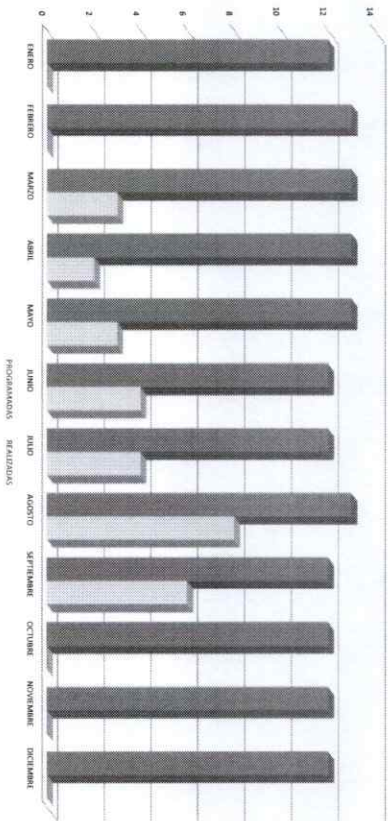

METODO DE CALCULO	UNIDAD DE MEDIDA	RESULTADOS 2022	METAS 2023	PROGRAMA DE TRABAJO												TOTAL			
				ENERO	FEBRERO	MARZO	ABRIL	MAYO	JUNIO	JULIO	AGOSTO	SEPTIEMBRE	OCTUBRE	NOVIEMBRE	DICIEMBRE				
METAS ALCANZADAS ENTRE METAS PROGRAMADAS	SESIONES	10,234	10,000	PROGRAMADAS	833	833	834	833	834	833	830	830	830	840	840	830	8,033		
				REALIZADAS	867	838	862	843	828	867	918	1,088	1,089	1,031	7,200	8,340	9,170	10,000	
				ACUMULADO DE PROGRAMADAS	833	1,666	2,500	3,333	4,167	5,000	5,833	6,667	7,500	8,333	9,167	10,000	10,833	11,667	12,500
				ACUMULADO DE REALIZADAS	867	1,705	2,567	3,270	4,198	5,065	5,983	7,072	8,073	9,103	10,000	10,833	11,667	12,500	13,333
				DIFERENCIALES POR REALIZAR	-34	-29	-187	63	-21	-43	-133	-412	-973	-267	-1,267	-1,267			
CONCLUSIONES				SE CUMPLE LA META SANTIPLICACIONAMENTE															
RECOMENDACIONES				SE CONTINUARA CON LA ORGANIZACION Y MONITOREO DE AGENCIA PARA MANTENER EL SERVICIO Y CUMPLIR LA META ESTABLECIDA															



*Roberto García García*  
ROBERTO GARCIA GARCIA  
COORDINADOR DE VIDA Y SALUD




MES	AÑO	AREA RESPONSABLE	NOMBRE DEL INDICADOR	CALIFICATIVO DEL INDICADOR	DEFINICIÓN DEL INDICADOR																																																																																																																															
SEPTIEMBRE	2023	VIDA Y SALUD	ATENCIÓN DIRECTA EN ESTIMULACIÓN TEMPORAL PARA NIÑOS DE 0 A 3 AÑOS CON ALGUNA DISCAPACIDAD	BRINDAR EL SERVICIO DE ESTIMULACIÓN TEMPORAL PARA NIÑOS DE 0 A 3 AÑOS QUE PRESENTEN ALGUNA DISCAPACIDAD TEMPORAL O PERMANENTE	ESTIMULACIÓN TEMPORAL PARA NIÑOS DE 0 A 3 AÑOS CON ALGUNA DISCAPACIDAD TEMPORAL O PERMANENTE																																																																																																																															
<table border="1"> <thead> <tr> <th rowspan="2">MÉTODO DE CÁLCULO</th> <th rowspan="2">UNIDAD DE MEDIDA</th> <th rowspan="2">RESULTADOS 2022</th> <th rowspan="2">METAS 2023</th> <th colspan="12">PROGRAMA DE TRABAJO</th> <th rowspan="2">TOTAL</th> </tr> <tr> <th>ENERO</th> <th>FEBRERO</th> <th>MARZO</th> <th>ABRIL</th> <th>MAYO</th> <th>JUNIO</th> <th>JULIO</th> <th>AGOSTO</th> <th>SEPTIEMBRE</th> <th>OCTUBRE</th> <th>NOVIEMBRE</th> <th>DICIEMBRE</th> </tr> </thead> <tbody> <tr> <td rowspan="3">METAS AL CANCHIZO EMPRESARIAS PROGRAMADAS</td> <td rowspan="3">SESIONES OTORGADAS</td> <td rowspan="3">23</td> <td rowspan="3">149</td> <td>PROGRAMADAS</td> <td>12</td> <td>13</td> <td>13</td> <td>13</td> <td>13</td> <td>13</td> <td>12</td> <td>12</td> <td>13</td> <td>12</td> <td>12</td> <td>12</td> <td>12</td> <td>12</td> <td>12</td> <td>149</td> </tr> <tr> <td>REALIZADAS</td> <td>0</td> <td>0</td> <td>3</td> <td>2</td> <td>3</td> <td>4</td> <td>4</td> <td>8</td> <td>6</td> <td>0</td> <td>0</td> <td>0</td> <td>0</td> <td>0</td> <td>0</td> <td>0</td> <td>30</td> </tr> <tr> <td>ACUMULADO DE PROGRAMAS</td> <td>12</td> <td>12</td> <td>23</td> <td>25</td> <td>28</td> <td>32</td> <td>36</td> <td>44</td> <td>50</td> <td>50</td> <td>62</td> <td>74</td> <td>80</td> <td>80</td> <td>92</td> <td>104</td> <td>116</td> <td>149</td> </tr> <tr> <td>ACUMULADO DE REALIZADAS</td> <td>0</td> <td>0</td> <td>3</td> <td>5</td> <td>8</td> <td>12</td> <td>16</td> <td>20</td> <td>28</td> <td>28</td> <td>34</td> <td>40</td> <td>40</td> <td>40</td> <td>40</td> <td>40</td> <td>40</td> <td>40</td> <td>30</td> </tr> <tr> <td>PROMEDIOS POR REALIZAS</td> <td>12</td> <td>23</td> <td>33</td> <td>48</td> <td>58</td> <td>64</td> <td>72</td> <td>77</td> <td>83</td> <td>85</td> <td>95</td> <td>107</td> <td>119</td> <td>119</td> <td>119</td> <td>119</td> <td>119</td> <td>119</td> <td>119</td> </tr> </tbody> </table>						MÉTODO DE CÁLCULO	UNIDAD DE MEDIDA	RESULTADOS 2022	METAS 2023	PROGRAMA DE TRABAJO												TOTAL	ENERO	FEBRERO	MARZO	ABRIL	MAYO	JUNIO	JULIO	AGOSTO	SEPTIEMBRE	OCTUBRE	NOVIEMBRE	DICIEMBRE	METAS AL CANCHIZO EMPRESARIAS PROGRAMADAS	SESIONES OTORGADAS	23	149	PROGRAMADAS	12	13	13	13	13	13	12	12	13	12	12	12	12	12	12	149	REALIZADAS	0	0	3	2	3	4	4	8	6	0	0	0	0	0	0	0	30	ACUMULADO DE PROGRAMAS	12	12	23	25	28	32	36	44	50	50	62	74	80	80	92	104	116	149	ACUMULADO DE REALIZADAS	0	0	3	5	8	12	16	20	28	28	34	40	40	40	40	40	40	40	30	PROMEDIOS POR REALIZAS	12	23	33	48	58	64	72	77	83	85	95	107	119	119	119	119	119	119	119
MÉTODO DE CÁLCULO	UNIDAD DE MEDIDA	RESULTADOS 2022	METAS 2023	PROGRAMA DE TRABAJO												TOTAL																																																																																																																				
				ENERO	FEBRERO	MARZO	ABRIL	MAYO	JUNIO	JULIO	AGOSTO	SEPTIEMBRE	OCTUBRE	NOVIEMBRE	DICIEMBRE																																																																																																																					
METAS AL CANCHIZO EMPRESARIAS PROGRAMADAS	SESIONES OTORGADAS	23	149	PROGRAMADAS	12	13	13	13	13	13	12	12	13	12	12	12	12	12	12	149																																																																																																																
				REALIZADAS	0	0	3	2	3	4	4	8	6	0	0	0	0	0	0	0	30																																																																																																															
				ACUMULADO DE PROGRAMAS	12	12	23	25	28	32	36	44	50	50	62	74	80	80	92	104	116	149																																																																																																														
ACUMULADO DE REALIZADAS	0	0	3	5	8	12	16	20	28	28	34	40	40	40	40	40	40	40	30																																																																																																																	
PROMEDIOS POR REALIZAS	12	23	33	48	58	64	72	77	83	85	95	107	119	119	119	119	119	119	119																																																																																																																	
<p>CONCLUSIONES</p> <p>NO SE CUMPLE LA META POR DISMINUCION DE PACIENTES ATENDIDOS FACTOR NO ACUDE A SOLICAR EL SERVICIO</p>																																																																																																																																				
<p>RECOMENDACIONES</p> <p>PROMOCIONAR EL SERVICIO Y CONTINUAR CON LA ORGANIZACION Y MONITOREO DE AGENCIA PARA MANTENER EL SERVICIO Y CUMPLIR CON LA META ESTABLECIDA</p>																																																																																																																																				

ROBERTO GARCIA GARCIA  
COORDINADOR DE VIDA Y SALUD

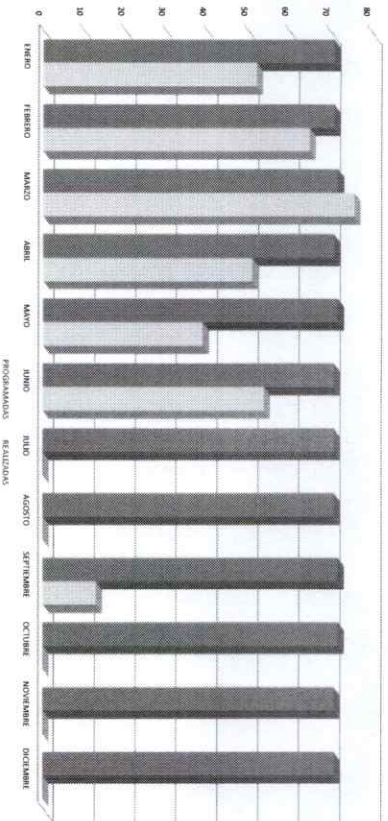
MES	AÑO	AREA RESPONSABLE	NOMBRE DEL INDICADOR	OBJETIVO DEL INDICADOR	DEFINICIÓN DEL INDICADOR																																																																																																		
SEPTIEMBRE	2023	VIDA Y SALUD	ATENCIÓN DIRECTA EN ESTIMULACIÓN TEMPRANA PARA NIÑOS DE 0 A 3 AÑOS CON ALGUNA DISCAPACIDAD	BRINDAR EL SERVICIO DE ESTIMULACIÓN TEMPRANA PARA NIÑOS DE 0 A 3 AÑOS QUE PRESENTEN ALGUNA DISCAPACIDAD TEMPORAL O PERMANENTE	ESTIMULACIÓN TEMPRANA PARA NIÑOS DE 0 A 3 AÑOS CON ALGUNA DISCAPACIDAD TEMPORAL O PERMANENTE																																																																																																		
<b>PROGRAMA DE TRABAJO</b>																																																																																																							
<table border="1"> <thead> <tr> <th>METODO DE CALCULO</th> <th>UNIDAD DE MEDIDA</th> <th>RESULTADOS 2022</th> <th>METAS 2023</th> <th>ENERO</th> <th>FEBRERO</th> <th>MARZO</th> <th>ABRIL</th> <th>MAYO</th> <th>JUNIO</th> <th>JULIO</th> <th>AGOSTO</th> <th>SEPTIEMBRE</th> <th>OCTUBRE</th> <th>NOVIEMBRE</th> <th>DICIEMBRE</th> <th>TOTAL</th> </tr> </thead> <tbody> <tr> <td>METAS ALCANZADAS ENTRENAMIENTOS PROGRAMADAS</td> <td>PERSONAS ATENDIDAS</td> <td>12</td> <td>60</td> <td>5</td> <td>0</td> <td>2</td> <td>3</td> <td>3</td> <td>3</td> <td>2</td> <td>4</td> <td>1</td> <td>0</td> <td>0</td> <td>0</td> <td>60</td> </tr> <tr> <td></td> <td></td> <td></td> <td></td> <td>0</td> <td>10</td> <td>15</td> <td>20</td> <td>25</td> <td>30</td> <td>35</td> <td>40</td> <td>45</td> <td>50</td> <td>55</td> <td>60</td> </tr> <tr> <td></td> <td></td> <td></td> <td></td> <td>0</td> <td>0</td> <td>2</td> <td>5</td> <td>8</td> <td>11</td> <td>13</td> <td>17</td> <td>19</td> <td>18</td> <td>18</td> <td>18</td> </tr> <tr> <td></td> <td></td> <td></td> <td></td> <td>5</td> <td>10</td> <td>13</td> <td>15</td> <td>17</td> <td>19</td> <td>22</td> <td>23</td> <td>27</td> <td>32</td> <td>37</td> <td>42</td> </tr> <tr> <td></td> <td></td> <td></td> <td></td> <td>PROGRAMADAS</td> <td>REALIZADAS</td> <td>ACUMULADO DE PROGRAMADAS</td> <td>ACUMULADO DE REALIZADAS</td> <td>PERMANENTES POR REALIZAR</td> <td></td> <td></td> <td></td> <td></td> <td></td> <td></td> <td></td> </tr> </tbody> </table>						METODO DE CALCULO	UNIDAD DE MEDIDA	RESULTADOS 2022	METAS 2023	ENERO	FEBRERO	MARZO	ABRIL	MAYO	JUNIO	JULIO	AGOSTO	SEPTIEMBRE	OCTUBRE	NOVIEMBRE	DICIEMBRE	TOTAL	METAS ALCANZADAS ENTRENAMIENTOS PROGRAMADAS	PERSONAS ATENDIDAS	12	60	5	0	2	3	3	3	2	4	1	0	0	0	60					0	10	15	20	25	30	35	40	45	50	55	60					0	0	2	5	8	11	13	17	19	18	18	18					5	10	13	15	17	19	22	23	27	32	37	42					PROGRAMADAS	REALIZADAS	ACUMULADO DE PROGRAMADAS	ACUMULADO DE REALIZADAS	PERMANENTES POR REALIZAR							
METODO DE CALCULO	UNIDAD DE MEDIDA	RESULTADOS 2022	METAS 2023	ENERO	FEBRERO	MARZO	ABRIL	MAYO	JUNIO	JULIO	AGOSTO	SEPTIEMBRE	OCTUBRE	NOVIEMBRE	DICIEMBRE	TOTAL																																																																																							
METAS ALCANZADAS ENTRENAMIENTOS PROGRAMADAS	PERSONAS ATENDIDAS	12	60	5	0	2	3	3	3	2	4	1	0	0	0	60																																																																																							
				0	10	15	20	25	30	35	40	45	50	55	60																																																																																								
				0	0	2	5	8	11	13	17	19	18	18	18																																																																																								
				5	10	13	15	17	19	22	23	27	32	37	42																																																																																								
				PROGRAMADAS	REALIZADAS	ACUMULADO DE PROGRAMADAS	ACUMULADO DE REALIZADAS	PERMANENTES POR REALIZAR																																																																																															
<p>CONCLUSIONES RECOMENDACIONES</p> <p>NO SE CUMPLE LA META POR OMBLACION DE PACIENTES ATENDIDOS FACTOR NO SUCICIENTE SERVICIO EL PACIENTE ATENDIDO ES DE PRIMERA VEZ. 1 NIÑA PROMOCIONAR EL SERVICIO Y CONTINUAR CON LA ORGANIZACION Y MONITOREO DE AGENDA PARA MANTENER EL SERVICIO Y CUMPLIR CON LA META ESTABLECIDA</p>																																																																																																							




ROBERTO GARCIA GARCIA  
COORDINADOR DE VIDA Y SALUD

MES	AÑO	ÁREA RESPONSABLE	MONEDA DEL INDICADOR	OBJETIVO DEL INDICADOR	DEFINICIÓN DEL INDICADOR
SEPTIEMBRE	2023	VIDA Y SALUD	ATENCIÓN DIRECTA EN REHABILITACIÓN DE LENGUAJE Y COMUNICACIÓN A PERSONAS CON ALGUNA DISCAPACIDAD	BRINDAR EL SERVICIO DE COMUNICACIÓN Y LENGUAJE A LA POBLACIÓN QUE PRESENTA ALGUNA DISCAPACIDAD TEMPORAL O PERMANENTE DE FORMA PROBLEMA O TRASTORNO DE COMUNICACIÓN	REHABILITACIÓN EN COMUNICACIÓN Y LENGUAJE A LA POBLACIÓN QUE PRESENTA ALGUNA DISCAPACIDAD EN LENGUAJE O COMUNICACIÓN

MÉTODO DE CÁLCULO	UNIDAD DE MEDIDA	RESULTADOS 2022	METAS 2022	PROGRAMA DE TRABAJO												TOTAL
				ENERO	FEBRERO	MARZO	ABRIL	MAYO	JUNIO	JULIO	AGOSTO	SEPTIEMBRE	OCTUBRE	NOVIEMBRE	DICIEMBRE	
METAS ACUMULADAS PROGRAMADAS	SESIONES	660	666	PROGRAMADAS												666
				REALIZADAS												360
				ACUMULADO DE PROGRAMADAS												666
				PROGRAMADAS POR REALIZAR												306
				PROMEDIOS POR REALIZAR												19
CONCLUSIONES				NO SE CUMPLE LA META POR INCAPACIDAD MEDICA POR EMBAZO DEL TERAPISTA RESPESO LA ULTIMA SEMANA												
RECOMENDACIONES				SE ESTAN REALIZANDO REUNIONES CON PERSONAL DEL USUARIO PARA DAR CAPACITACIONES Y SE CONTINUARA CON LA ORGANIZACION Y MONITOREO DE AGENCIA PARA MANTENER EL SERVICIO Y CUMPLIR CON LA META ESTABLECIDA												

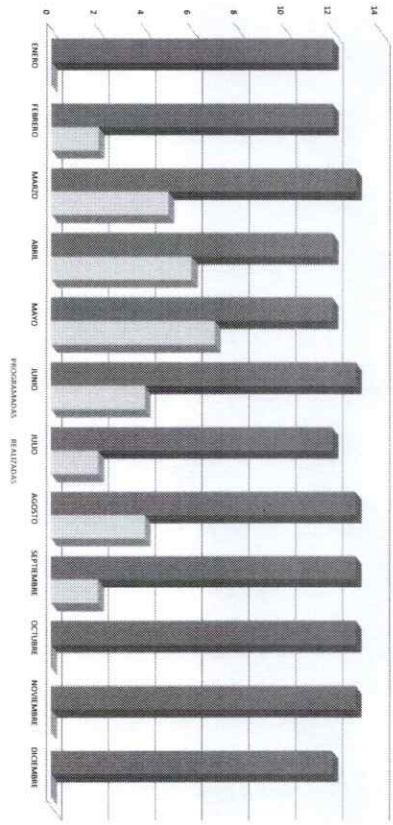



ROBERTO GARCIA GARCIA  
JORDANIADOR DE VIDA Y SALUD



DIRECCION GENERAL DE DESARROLLO INTEGRAL DE LA FAMILIA  
SISTEMA DE GESTION DE CALIDAD DIF SALTILLO  
Frecuencia de Medición  
**INDICADORES MENSUALES**

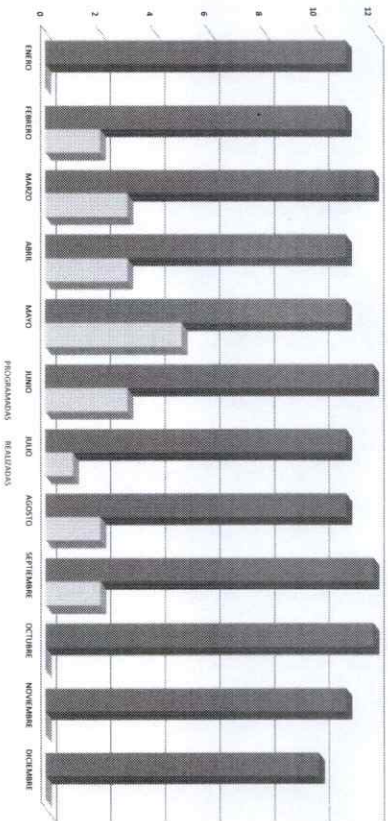
MES	AÑO	AREA RESPONSABLE	NOMBRE DEL INDICADOR	OBJETIVO DEL INDICADOR	FRECUENCIA DEL INDICADOR	DEFINICION DEL INDICADOR																																																																																																																							
SEPTIEMBRE	2023	VIDA Y SALUD	ATENCIÓN DIRECTA PARA NIÑOS DE 0 A 8 AÑOS CON PROBLEMAS SENSORIALES Y/O AUTISMO	ATENCIÓN DIRECTA PARA NIÑOS DE 0 A 8 AÑOS CON PROBLEMAS SENSORIALES Y/O AUTISMO	QUINCE	BRINDAR TERAPIA DIRECTA PARA NIÑOS DE 0 A 8 AÑOS QUE PRESENTEN PROBLEMAS SENSORIALES Y/O AUTISMO																																																																																																																							
<table border="1"> <thead> <tr> <th>METODO DE CALCULO</th> <th>UNIDAD DE MEDIDA</th> <th>RESULTADOS 2022</th> <th>METAS 2023</th> <th colspan="12">PROGRAMA DE TRABAJO</th> <th>TOTAL</th> </tr> <tr> <td>METAS A LONGO PLAZO ENTREGAS PROGRAMADAS</td> <td>SESIONES</td> <td>27</td> <td>150</td> <td>ENERO</td><td>FEBRERO</td><td>MARZO</td><td>ABRIL</td><td>MAYO</td><td>JUNIO</td><td>JULIO</td><td>AGOSTO</td><td>SEPTIEMBRE</td><td>OCTUBRE</td><td>NOVIEMBRE</td><td>DICIEMBRE</td> <td>150</td> </tr> <tr> <td></td> <td></td> <td></td> <td></td> <td>12</td><td>12</td><td>13</td><td>12</td><td>12</td><td>13</td><td>12</td><td>13</td><td>13</td><td>13</td><td>12</td><td>12</td> <td>150</td> </tr> <tr> <td></td> <td></td> <td></td> <td></td> <td>0</td><td>2</td><td>5</td><td>6</td><td>7</td><td>4</td><td>2</td><td>4</td><td>2</td><td>0</td><td>0</td><td>0</td> <td>32</td> </tr> <tr> <td></td> <td></td> <td></td> <td></td> <td>12</td><td>24</td><td>37</td><td>40</td><td>51</td><td>74</td><td>86</td><td>99</td><td>112</td><td>125</td><td>138</td><td>150</td> <td>150</td> </tr> <tr> <td></td> <td></td> <td></td> <td></td> <td>0</td><td>2</td><td>7</td><td>13</td><td>20</td><td>24</td><td>26</td><td>30</td><td>32</td><td>32</td><td>32</td><td>32</td> <td>32</td> </tr> <tr> <td></td> <td></td> <td></td> <td></td> <td>12</td><td>22</td><td>30</td><td>38</td><td>41</td><td>50</td><td>60</td><td>69</td><td>80</td><td>93</td><td>106</td><td>118</td> <td>118</td> </tr> </thead></table>							METODO DE CALCULO	UNIDAD DE MEDIDA	RESULTADOS 2022	METAS 2023	PROGRAMA DE TRABAJO												TOTAL	METAS A LONGO PLAZO ENTREGAS PROGRAMADAS	SESIONES	27	150	ENERO	FEBRERO	MARZO	ABRIL	MAYO	JUNIO	JULIO	AGOSTO	SEPTIEMBRE	OCTUBRE	NOVIEMBRE	DICIEMBRE	150					12	12	13	12	12	13	12	13	13	13	12	12	150					0	2	5	6	7	4	2	4	2	0	0	0	32					12	24	37	40	51	74	86	99	112	125	138	150	150					0	2	7	13	20	24	26	30	32	32	32	32	32					12	22	30	38	41	50	60	69	80	93	106	118	118
METODO DE CALCULO	UNIDAD DE MEDIDA	RESULTADOS 2022	METAS 2023	PROGRAMA DE TRABAJO												TOTAL																																																																																																													
METAS A LONGO PLAZO ENTREGAS PROGRAMADAS	SESIONES	27	150	ENERO	FEBRERO	MARZO	ABRIL	MAYO	JUNIO	JULIO	AGOSTO	SEPTIEMBRE	OCTUBRE	NOVIEMBRE	DICIEMBRE	150																																																																																																													
				12	12	13	12	12	13	12	13	13	13	12	12	150																																																																																																													
				0	2	5	6	7	4	2	4	2	0	0	0	32																																																																																																													
				12	24	37	40	51	74	86	99	112	125	138	150	150																																																																																																													
				0	2	7	13	20	24	26	30	32	32	32	32	32																																																																																																													
				12	22	30	38	41	50	60	69	80	93	106	118	118																																																																																																													

| CONCLUSIONES RECOMENDACIONES  NO SE CUMPLE LA META FACTOR NO SOLICITAR ESTE SERVICIO  SE PROMOCIONARA ESTE SERVICIO EN CONSULTORIOS SE CONTINUARA CON LA ORGANIZACION Y MONITOREO DE AGENCIA PARA MANTENER EL SERVICIO Y CUMPLIR CON LA META ESTABLECIDA | | | | | | |



R. ROBERTO GARCIA GARCIA  
COORDINADOR DE VIDA Y SALUD

DIRECCION GENERAL DE DESARROLLO INTEGRAL DE LA FAMILIA  
SISTEMA DE GESTION DE CALIDAD DIF SALTILLO  
Frecuencia de Mencion  
INDICADORES MENSUALES

MES	AÑO	AREA RESPONSABLE	NOMBRE DEL INDICADOR	OBJETIVO DEL INDICADOR	DEFINICION DEL INDICADOR																																																																																																									
ENE-20	2023	VIDA Y SALUD	ATENCIÓN DIRECTA PARA NIÑOS DE 0 A 8 AÑOS CON PROBLEMAS SENSORIALES Y/O AUTISMO	ATENCIÓN DIRECTA PARA NIÑOS DE 0 A 8 AÑOS CON PROBLEMAS SENSORIALES Y/O AUTISMO	BRINDAR TERAPIA DIRECTA PARA NIÑOS DE 0 A 8 AÑOS QUE PRESENTEN PROBLEMAS SENSORIALES Y/O AUTISMO																																																																																																									
METODO DE CALCULO	UNIDAD DE MEDIDA	RESULTADOS 2022	METAS 2023																																																																																																											
METAS ALCANZADAS ENTRENAMIENTOS PROGRAMADOS	PERSONAS	16	130																																																																																																											
<table border="1"> <thead> <tr> <th colspan="2">PROGRAMAS DE TRABAJO</th> <th colspan="12">PROGRAMA DE TRABAJO</th> <th>TOTAL</th> </tr> <tr> <th>REALIZADOS</th> <th>ACUMULADO DE PROGRAMAS</th> <th>ENERO</th> <th>FEBRERO</th> <th>MARZO</th> <th>ABRIL</th> <th>MAYO</th> <th>JUNIO</th> <th>JULIO</th> <th>AGOSTO</th> <th>SEPTIEMBRE</th> <th>OCTUBRE</th> <th>NOVIEMBRE</th> <th>DICIEMBRE</th> <th></th> </tr> </thead> <tbody> <tr> <td>0</td> <td>0</td> <td>11</td> <td>11</td> <td>12</td> <td>11</td> <td>11</td> <td>12</td> <td>11</td> <td>11</td> <td>12</td> <td>12</td> <td>11</td> <td>10</td> <td>135</td> </tr> <tr> <td>11</td> <td>11</td> <td>2</td> <td>3</td> <td>3</td> <td>3</td> <td>5</td> <td>3</td> <td>1</td> <td>2</td> <td>2</td> <td>0</td> <td>0</td> <td>0</td> <td>21</td> </tr> <tr> <td>0</td> <td>11</td> <td>22</td> <td>34</td> <td>34</td> <td>49</td> <td>56</td> <td>68</td> <td>79</td> <td>90</td> <td>102</td> <td>114</td> <td>125</td> <td>135</td> <td>135</td> </tr> <tr> <td>0</td> <td>2</td> <td>2</td> <td>5</td> <td>8</td> <td>8</td> <td>13</td> <td>16</td> <td>17</td> <td>19</td> <td>21</td> <td>21</td> <td>21</td> <td>21</td> <td>21</td> </tr> <tr> <td>11</td> <td>20</td> <td>29</td> <td>37</td> <td>43</td> <td>52</td> <td>62</td> <td>71</td> <td>81</td> <td>90</td> <td>104</td> <td>114</td> <td>114</td> <td>114</td> <td>114</td> </tr> </tbody> </table>						PROGRAMAS DE TRABAJO		PROGRAMA DE TRABAJO												TOTAL	REALIZADOS	ACUMULADO DE PROGRAMAS	ENERO	FEBRERO	MARZO	ABRIL	MAYO	JUNIO	JULIO	AGOSTO	SEPTIEMBRE	OCTUBRE	NOVIEMBRE	DICIEMBRE		0	0	11	11	12	11	11	12	11	11	12	12	11	10	135	11	11	2	3	3	3	5	3	1	2	2	0	0	0	21	0	11	22	34	34	49	56	68	79	90	102	114	125	135	135	0	2	2	5	8	8	13	16	17	19	21	21	21	21	21	11	20	29	37	43	52	62	71	81	90	104	114	114	114	114
PROGRAMAS DE TRABAJO		PROGRAMA DE TRABAJO												TOTAL																																																																																																
REALIZADOS	ACUMULADO DE PROGRAMAS	ENERO	FEBRERO	MARZO	ABRIL	MAYO	JUNIO	JULIO	AGOSTO	SEPTIEMBRE	OCTUBRE	NOVIEMBRE	DICIEMBRE																																																																																																	
0	0	11	11	12	11	11	12	11	11	12	12	11	10	135																																																																																																
11	11	2	3	3	3	5	3	1	2	2	0	0	0	21																																																																																																
0	11	22	34	34	49	56	68	79	90	102	114	125	135	135																																																																																																
0	2	2	5	8	8	13	16	17	19	21	21	21	21	21																																																																																																
11	20	29	37	43	52	62	71	81	90	104	114	114	114	114																																																																																																
CONCLUSIONES RECOMENDACIONES																																																																																																														
<p>NO SE CUMPLE LA META, NO SOLICITAR ESTE SERVICIO. LOS PACIENTE ATENDIDAS 1 ES DE PRIMERA VEZ Y 1 SUBSECUENTE, 2 NIÑAS CONTINUA CONTINGENCIA COVID 19 SE CONTINUA CON LA ORGANIZACION Y MONITOREO DE AGENCIA PARA MANTENER EL SERVICIO Y CUMPLIR CON LA META ESTABLECIDA</p>																																																																																																														



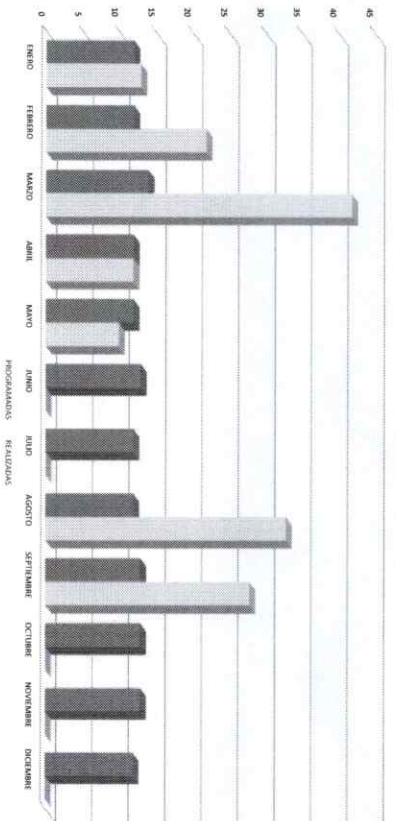


DIRECCION GENERAL DE DESARROLLO INTEGRAL DE LA FAMILIA  
 SISTEMA DE GESTION DE CALIDAD DJF SALTILLO  
Frecuencia de Medición  
**INDICADORES MENSUALES**



MES	AÑO	AREA RESPONSABLE	NOMBRE DEL INDICADOR	OBJETIVO DEL INDICADOR	DEFINICION DEL INDICADOR
SEPTIEMBRE	2023	VIDA Y SALUD	PLATICAS A PERSONAS QUE TIENEN ALGUNA DISCAPACIDAD TEMPORAL O PERMANENTE Y QUE ACUDEN A REHABILITACION	BRINDAR PLATICAS DE APOYO A LAS PERSONAS Y A LOS FAMILIARES QUE ACUDEN A REHABILITARSE A UBR	PLATICAS DE APOYO A LAS PERSONAS QUE SOLICITAN REHABILITACION Y A SUS FAMILIARES

METODO DE CALCULO	UNIDAD DE MEDIDA	RESULTADOS 2022	METAS 2023	PROGRAMA DE TRABAJO												TOTAL					
				ENERO	FEBRERO	MARZO	ABRIL	MAYO	JUNIO	JULIO	AGOSTO	SEPTIEMBRE	OCTUBRE	NOVIEMBRE	DICIEMBRE						
METAS ALCANZADAS ENTRE METAS PROGRAMADAS	PERSONAS	169	150	12	12	14	12	12	10	0	13	12	12	13	28	13	13	0	13	12	150
				13	22	42	12	10	0	12	0	13	12	33	28	0	13	0	13	12	160
				12	24	38	50	62	75	87	99	132	160	160	150	100	100	100	100	100	150
				13	35	59	69	59	59	59	59	59	59	59	59	59	59	59	59	59	100
				-1	-11	-39	-39	-27	-24	-12	-23	-48	-35	-22	-10	-10	-10	-10	-10	-10	-10
CONCLUSIONES RECOMENDACIONES				SE CUMPLE LA META SATISFACTORIAMENTE																	
				SE CONTINUA CON LA ORGANIZACION Y MONITORIO Y SE ADECUAN LAS PLATICAS DE APOYO CUMPLIR CON LA META ESTABLECIDA																	

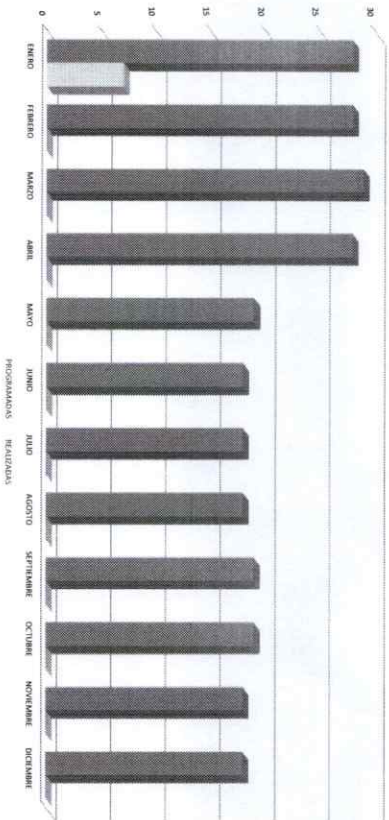


ROBERTO GARCIA GARCIA  
 COORDINADOR DE VIDA Y SALUD





MES	AÑO	ÁREA RESPONSABLE	HOMBRE DEL INDICADOR	OBJETIVO DEL INDICADOR	DEFINICIÓN DEL INDICADOR																																																																																																																					
SEPTIEMBRE	2023	VIDA Y SALUD	HOMBRE DEL INDICADOR: CLASES DE VARIAS DISCIPLINAS A PERSONAS QUE SOLICITAN ASISTENCIA A ASISTENTES MAYORES	OBJETIVO DEL INDICADOR: BRINDAR A LAS PERSONAS QUE SOLICITAN CLASES DE VARIAS DISCIPLINAS EN EL GIMNASIO	DEFINICIÓN DEL INDICADOR: CLASES EN EL GIMNASIO DE URB																																																																																																																					
<table border="1"> <thead> <tr> <th>METODO DE CALCULO</th> <th>UNIDAD DE MEDIDA</th> <th>RESULTADOS 2022</th> <th>METAS 2023</th> <th colspan="12">PROGRAMA DE TRABAJO</th> <th>TOTAL</th> </tr> <tr> <th rowspan="2">METAS ALCANZADAS ENTRE LAS PROGRAMAS</th> <th rowspan="2">CLASES</th> <th rowspan="2">291</th> <th rowspan="2">260</th> <th>ENERO</th> <th>FEBRERO</th> <th>MARZO</th> <th>ABRIL</th> <th>MAYO</th> <th>JUNIO</th> <th>JULIO</th> <th>AGOSTO</th> <th>SEPTIEMBRE</th> <th>OCTUBRE</th> <th>NOVIEMBRE</th> <th>DICIEMBRE</th> <th>2022</th> </tr> <tr> <th>28</th> <th>28</th> <th>29</th> <th>28</th> <th>19</th> <th>18</th> <th>18</th> <th>18</th> <th>10</th> <th>19</th> <th>18</th> <th>19</th> <th>18</th> <th>18</th> <th>290</th> </tr> <tr> <td colspan="4"></td> <th>REALIZADAS</th> <th>0</th> <th>0</th> <th>0</th> <th>0</th> <th>0</th> <th>0</th> <th>0</th> <th>0</th> <th>0</th> <th>0</th> <th>0</th> <th>7</th> </tr> <tr> <td colspan="4"></td> <th>ACUMULADO DE PROGRAMAS</th> <th>28</th> <th>56</th> <th>85</th> <th>113</th> <th>132</th> <th>150</th> <th>168</th> <th>186</th> <th>205</th> <th>224</th> <th>242</th> <th>260</th> </tr> <tr> <td colspan="4"></td> <th>ACUMULADO DE REALIZADAS</th> <th>7</th> <th>7</th> <th>7</th> <th>7</th> <th>7</th> <th>7</th> <th>7</th> <th>7</th> <th>7</th> <th>7</th> <th>7</th> <th>7</th> </tr> <tr> <td colspan="4"></td> <th>PENDIENTES POR REALIZAR</th> <th>21</th> <th>49</th> <th>78</th> <th>106</th> <th>125</th> <th>143</th> <th>161</th> <th>179</th> <th>198</th> <th>217</th> <th>235</th> <th>253</th> </tr> </thead></table>						METODO DE CALCULO	UNIDAD DE MEDIDA	RESULTADOS 2022	METAS 2023	PROGRAMA DE TRABAJO												TOTAL	METAS ALCANZADAS ENTRE LAS PROGRAMAS	CLASES	291	260	ENERO	FEBRERO	MARZO	ABRIL	MAYO	JUNIO	JULIO	AGOSTO	SEPTIEMBRE	OCTUBRE	NOVIEMBRE	DICIEMBRE	2022	28	28	29	28	19	18	18	18	10	19	18	19	18	18	290					REALIZADAS	0	0	0	0	0	0	0	0	0	0	0	7					ACUMULADO DE PROGRAMAS	28	56	85	113	132	150	168	186	205	224	242	260					ACUMULADO DE REALIZADAS	7	7	7	7	7	7	7	7	7	7	7	7					PENDIENTES POR REALIZAR	21	49	78	106	125	143	161	179	198	217	235	253
METODO DE CALCULO	UNIDAD DE MEDIDA	RESULTADOS 2022	METAS 2023	PROGRAMA DE TRABAJO												TOTAL																																																																																																										
METAS ALCANZADAS ENTRE LAS PROGRAMAS	CLASES	291	260	ENERO	FEBRERO	MARZO	ABRIL	MAYO	JUNIO	JULIO	AGOSTO	SEPTIEMBRE	OCTUBRE	NOVIEMBRE	DICIEMBRE	2022																																																																																																										
				28	28	29	28	19	18	18	18	10	19	18	19	18	18	290																																																																																																								
				REALIZADAS	0	0	0	0	0	0	0	0	0	0	0	7																																																																																																										
				ACUMULADO DE PROGRAMAS	28	56	85	113	132	150	168	186	205	224	242	260																																																																																																										
				ACUMULADO DE REALIZADAS	7	7	7	7	7	7	7	7	7	7	7	7																																																																																																										
				PENDIENTES POR REALIZAR	21	49	78	106	125	143	161	179	198	217	235	253																																																																																																										
<p>CONCLUSIONES RECOMENDACIONES</p> <p>NO SE CUMPLE LA META GIMNASIO CERRADO POR NO HABER EXCAVACION</p> <p>EL GIMNASIO SE ESTA PROMOCIONANDO PARA ASI CUMPLIR LAS METAS ESTABLE ECIDAS</p>																																																																																																																										



ROBERTO GARCIA  
 JORDAINADOR DE VIDA Y SALUD



**Saltillo**  
Gobierno Municipal  
2022 - 2024


DIRECCIÓN GENERAL DE DESARROLLO INTEGRAL DE LA FAMILIA  
SISTEMA DE GESTIÓN DE CALIDAD DIF SALTILLO  
Frecuencia de Medición  
INDICADORES MENSUALES



Saltillo  
nos une.

MES	ANO	AREA RESPONSABLE	NOMBRE DEL INDICADOR	OBJETIVO DEL INDICADOR	DEFINICION DEL INDICADOR
SEPTIEMBRE	2023	VIDA Y SALUD	ACONDICIONAMIENTO FISICO Y VIDA INDEPENDIENTE A LAS PERSONAS QUE SOLICITAN REHABILITACION	BRINDAR A LAS PERSONAS QUE SOLICITAN REHABILITACION LAS TERAPIAS DE APOYO EN ACONDICIONAMIENTO Y COMO SER INDEPENDIENTE	ACONDICIONAMIENTO FISICO Y VIDA INDEPENDIENTE

METODO DE CALCULO	UNIDAD DE MEDIDA	RESULTADOS 2022	METAS 2023	PROGRAMA DE TRABAJO												TOTAL				
				ENERO	FEBRERO	MARZO	ABRIL	MAYO	JUNIO	JULIO	AGOSTO	SEPTIEMBRE	OCTUBRE	NOVIEMBRE	DICIEMBRE					
METAS ALCAZANZAS ENTRENAMIENTOS PROGRAMADOS	SESIONES	32	2 000	106	167	167	166	167	167	166	167	166	167	167	167	167	167	167	167	2 000
				0	0	0	0	0	0	0	0	0	0	0	0	0	0	0	0	0
				106	333	500	666	833	1000	1166	1333	1500	1666	1833	2000	2000	2000	2000	2000	2000
				0	0	0	0	0	0	0	0	0	0	0	0	0	0	0	0	0
				166	333	500	666	833	1000	1166	1333	1500	1666	1833	2000	2000	2000	2000	2000	2000
CONCLUSIONES RECOMENDACIONES				NO SE CUMPLE LA META, NO HAY ENFOCADORA DEL GUANACO SE ESPERAN INSTRUCCIONES PARA ABERTURAS Y ASI CUMPLIR LAS METAS ESTABLECIDAS																



ROBERTO GARCIA  
COORDINADOR DE VIDA Y SALUD