

Saltillo
 Gobierno Municipal
 2022 - 2024

DIRECCION GENERAL DE DESARROLLO INTEGRAL DE LA FAMILIA

SISTEMA DE GESTION DE CALIDAD DIF SALTILLO
 Presidencia de Municipal

INDICADORES MENSUALES



Saltillo
 nos une

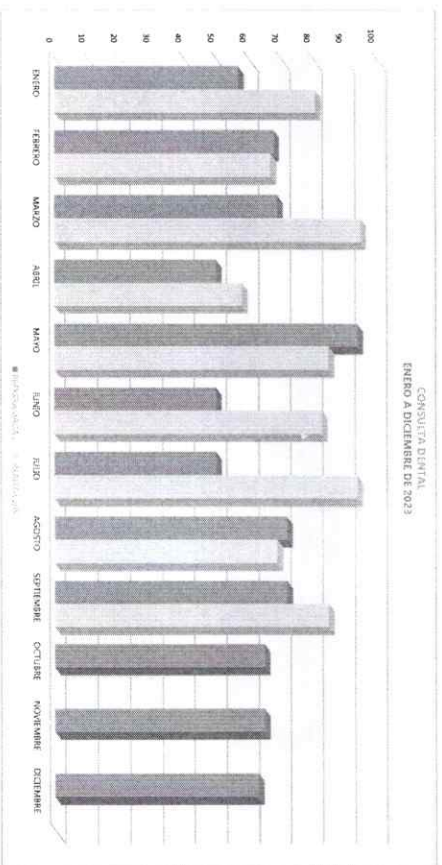
MES	AÑO	AREA RESPONSABLE	NOMBRE DEL INDICADOR	OBJETIVO DEL INDICADOR	DEFINICION DEL INDICADOR
SEPTIEMBRE	2023	COORDINACION DE VIDA Y SALUD	CONSULTA DENTAL	BRINDAR ATENCION ODONTOLÓGICA PREVENTIVA, CURATIVA Y RESTAURATIVA PARA UNA MEJOR CALIDAD DE VIDA DE LA POBLACION DEL MUNICIPIO SALTILLO	SE LE BRINDA ATENCION DENTAL A TODA LA POBLACION QUE LO SOLICITE

MÉTODO DE CÁLCULO	UNIDAD DE MEDIDA	RESULTADOS 2022	METAS 2023	PROGRAMA DE TRABAJO												TOTAL			
				ENERO	FEBRERO	MARZO	ABRIL	MAYO	JUNIO	JULIO	AGOSTO	SEPTIEMBRE	OCTUBRE	NOVIEMBRE	DICIEMBRE				
CONSULTA DENTAL PROGRAMAS PREVENTIVA, CURATIVA Y RESTAURATIVA	CONSULTAS	756	775	47	48	49	50	50	54	50	50	50	72	72	85	95	94	63	776
				81	87	96	96	96	96	93	94	94	60	85	85	84	83	717	776
				57	125	194	244	338	388	388	438	503	510	582	647	712	712	775	776
				81	148	243	301	388	469	469	563	632	632	717	717	717	717	717	717
				24	23	-48	-47	-48	-48	-41	-125	-122	-122	-122	-122	-70	-4	58	58

COMPONENTES: RECONSTRUCCIÓN

QUE TIENE: DIF SALTILO MUNICIPAL

PARA MONITOREAR Y EVALUAR LOS SERVICIOS



BERBERTO GARCIA GARCIA
 COORDINADOR DE VIDA Y SALUD



Saltillo
 Gobierno Municipal
 2022 - 2024

DIRECCIÓN GENERAL DE DESARROLLO INTEGRAL DE LA FAMILIA

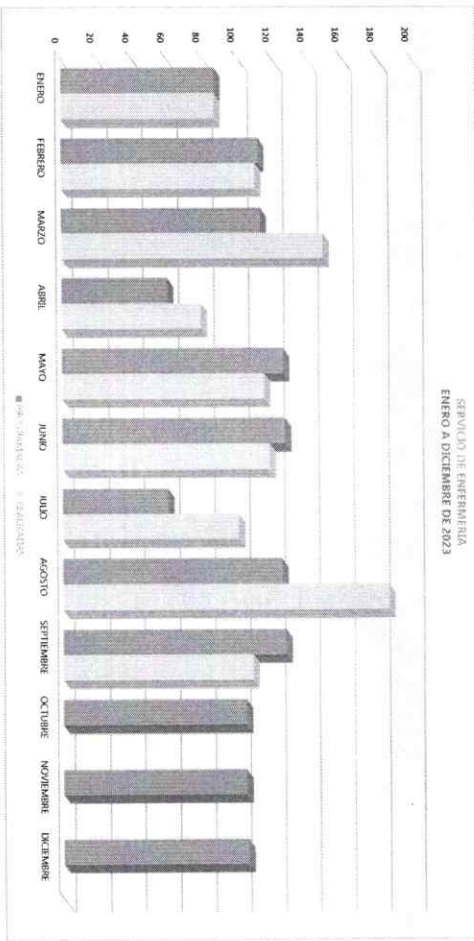
SISTEMA DE GESTIÓN DE CALIDAD DIF SALTILLO
 Encuentro de Atención
 INDICADORES MENSUALES



Saltillo
 DIF SALTILLO

MES	AÑO	ÁREA RESPONSABLE	NOMBRE DEL INDICADOR	OBJETIVO DEL INDICADOR	DEFINICIÓN DEL INDICADOR
SEPTIEMBRE	2023	COORDINACIÓN VIDA Y SALUD	SERVICIO DE ENFERMERÍA	PROMOCIÓN A LA SALUD Y PREVENIR ENFERMEDADES GRÁFICO DEGENERATIVAS EN LA POBLACION DEL MUNICIPIO DE SALTILLO	SERVICIOS DE ENFERMERIA A TODA LA POBLACION QUE LO SOLICITE

MÉTODO DE CÁLCULO	UNIDAD DE MEDIDA	RESULTADOS 2022	METAS 2023	PROGRAMA DE TRABAJO												TOTAL
				ENERO	FEBRERO	MARZO	ABRIL	MAYO	JUNIO	JULIO	AGOSTO	SEPTIEMBRE	OCTUBRE	NOVIEMBRE	DECIEMBRE	
ACCIONES PROGRAMACIONES REALIZADAS	ACCIONES	1,366	1,250	67	112	113	60	78	127	60	125	127	104	104	105	1,250
				87	110	149	79	115	118	100	186	108	1,041	1,146	1,250	1,052
				87	199	312	372	488	625	655	810	937	1,041	1,146	1,250	1,250
				67	197	346	425	540	658	758	844	1,052	1,052	1,052	1,052	1,052
				0	2	-34	-53	-42	-33	-73	-134	-115	-11	33	158	158
CONCLUSIONES				NO SE CUMPLIO CON LA META.												
RECOMENDACIONES				PROMOCION Y DIVULGACION DE LOS SERVICIOS												



Saltillo
 DIF SALTILLO

ROBERTO GARCIA GARCIA
 COORDINADOR DE VIDA Y SALUD



Saltillo
Gobierno Municipal
2022 - 2024

DIRECCIÓN GENERAL DE DESARROLLO INTEGRAL DE LA FAMILIA

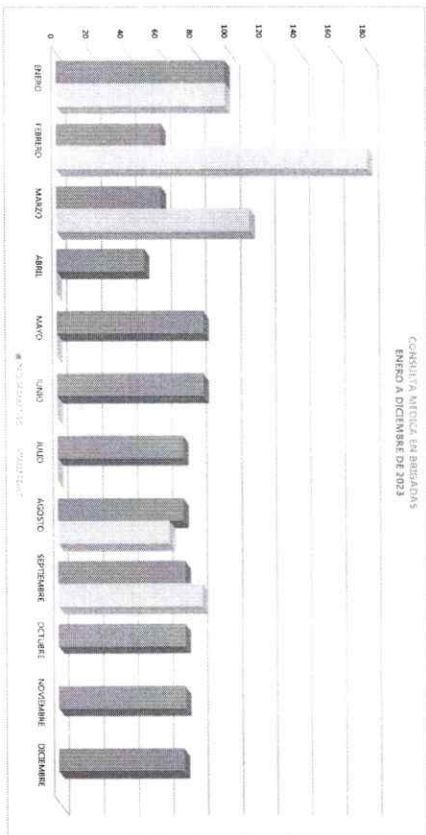
SISTEMA DE GESTIÓN DE CALIDAD DIF SALTILLO
Financiamiento Municipal
INDICADORES MENSUALES



Saltillo
nos une.

UNIDAD ADMINISTRATIVA	ASISTENTE SOCIAL	INDICADOR	INDICADOR DE CALIDAD	INDICADOR DE CALIDAD
PERIODO	2023	COORDINACIÓN VIDA Y SALUD	CONSULTA MÉDICA EN BRIGADAS	PROPORCIÓN DE SERVICIOS DE SALUD A LA POBLACIÓN RURAL QUE NO CUENTE CON SERVICIOS MÉDICOS PREVENIENDO ENFERMEDADES CRÓNICAS DEGENERATIVAS
OBJETIVO DEL INDICADOR	CONSEGUIR UN 100% DE ATENCIÓN MÉDICA EN BRIGADAS	SE LE BRINDA ATENCIÓN MÉDICA A TODA LA POBLACIÓN QUE LO SOLICITE		

MÉTODO DE CÁLCULO	UNIDAD DE MEDIDA	RESULTADOS 2022	METAS 2023	PROGRAMA DE TRABAJO												TOTAL	
				ENERO	FEBRERO	MARZO	ABRIL	MAYO	JUNIO	JULIO	AGOSTO	SEPTIEMBRE	OCTUBRE	NOVIEMBRE	DICIEMBRE		
CONSULTAS PROGRAMADAS	CONSULTAS	992	870	97	60	60	50	84	84	0	72	72	71	71	71	72	870
CONSULTAS REALIZADAS	CONSULTAS	992	870	87	179	111	0	0	0	438	607	64	82	728	798	870	870
				87	167	217	207	351	387	387	387	451	534	534	534	534	870
				0	276	387	387	387	387	387	387	451	534	534	534	534	870
				0	-119	-170	-150	-38	40								338



Saltillo Coahuila

JBERTO GARCIA GARCIA
COORDINADOR DE VIDA Y SALUD



Saltillo
 Gobierno Municipal
 2022 - 2024

DIRECCIÓN GENERAL DE DESARROLLO INTEGRAL DE LA FAMILIA

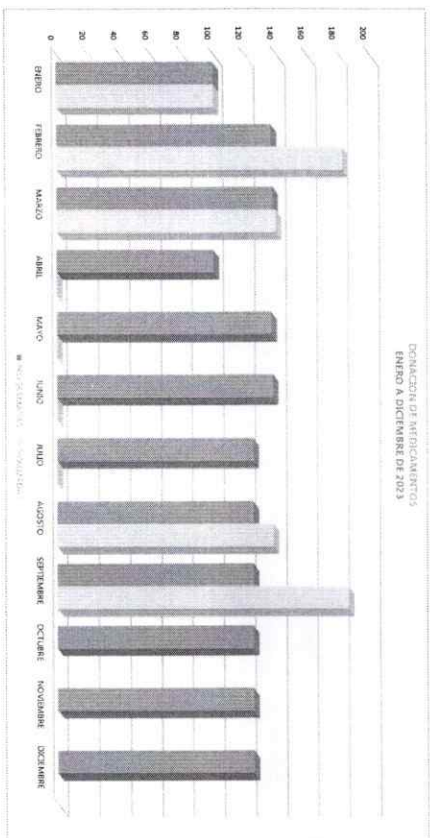
SISTEMA DE GESTIÓN DE CALIDAD DIF SALTILLO
 Programa de Atención
 INDICADORES MENSUALES



Saltillo
 DIF SALTILLO

UNIS	AÑO	ÁREA RESPONSABLE	NOMBRE DEL INDICADOR	DEFINICIÓN DEL INDICADOR	SECCIÓN DEL INDICADOR
REGISTRAR	2023	VIDA Y SALUD	DONACIÓN DE MEDICAMENTOS	AVANZA EN LA ECONOMÍA DE LA POBLACIÓN QUE NO CUENTA CON SERVICIO MÉDICO CON LA DONACIÓN DE MEDICAMENTO QUE NECESITA PARA SU ENFERMEDAD	DONACIÓN DE MEDICAMENTOS A LAS PERSONAS QUE SE LE BRINDA LA CONSULTA MÉDICA EN BENEFICIO

MÉTODO DE CÁLCULO	UNIDAD DE MEDIDA	RESULTADOS 2022	METAS 2023	PROGRAMA DE TRABAJO												TOTAL				
				ENERO	FEBRERO	MARZO	ABRIL	MAYO	JUNIO	JULIO	AGOSTO	SEPTIEMBRE	OCTUBRE	NOVIEMBRE	DECEMBER					
PRODUCTOS PROGRAMADOS/PROGRAMADOS REALIZADOS	PRODUCTOS	1,776	1,500	PROGRAMADAS	100	117	138	100	117	138	138	125	125	125	125	125	125	1,600		
				REALIZADAS	100	183	140	0	0	0	790	878	823	1,000	1,000	1,128	1,280	1,378	1,500	1,776
				ACUMULADO DE REALIZADAS	100	283	423	423	423	423	423	423	423	423	423	423	423	423	423	423
				PENDIENTES POR REALIZAR	0	48	48	48	48	48	48	48	48	48	48	48	48	756		



ESTADO COAHUILA
 JORBERTO GARCIA GARCIA
 COORDINADOR DE VIDA Y SALUD



Saltillo
 Gobierno Municipal
 2022-2024

DIRECCIÓN GENERAL DE DESARROLLO INTEGRAL DE LA FAMILIA

SISTEMA DE GESTIÓN DE CALIDAD DIF-SALTILLO
 Dirección de Medicina
 INDICADORES MENSUALES

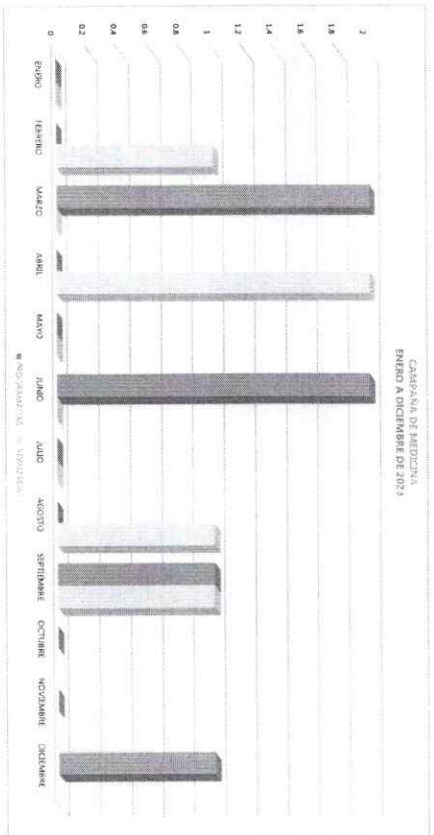


SECRETARÍA DE SALUD
 GOBIERNO DEL ESTADO DE COAHUILA DE ZARAGOZA

UBS	AÑO	FEA RESPONSABLE	INDICADOR	CANTIDAD DEL INDICADOR	DEFINICIÓN DEL INDICADOR
REPERCUTIR	2023	COOPERACIÓN DE VIDA Y SALUD	PROGRAMA DE MEDICINA PREVENTIVA	CONTRIBUIR AL BIENESTAR Y EL ESTADO DE SALUD DE LA POBLACION MEDIANTE CAMPAÑAS DE PROMOCION A LA SALUD AS COMO LA PREVENCIÓN DE ENFERMEDADES CRÓNICAS DEGENERATIVAS	OTROER CAMPAÑAS DE SALUD A OTRAS DEPENDENCIAS DE GOBIERNO O EMPRESAS QUE LO SOLICITEN

METODO DE CALCULO	UNIDAD DE MEDIDA	RESULTADOS 2022	METAS 2023	PROGRAMA DE TRABAJO												TOTAL			
				ENERO	FEBRERO	MARZO	ABRIL	MAYO	JUNIO	JULIO	AGOSTO	SEPTIEMBRE	OCTUBRE	NOVIEMBRE	DICIEMBRE				
CAMPANAS PROGRAMADAS CAMPANAS REALIZADAS	CAMPANAS	7	6	PROGRAMADAS	0	0	2	0	0	0	2	0	0	1	0	0	1	5	
				REALIZADAS	0	1	0	2	2	2	0	1	4	1	5	5	5	5	5
				ACUMULADO DE REALIZADAS	0	0	2	4	6	8	8	12	16	17	22	27	32	37	42
				PENDIENTES POR REALIZAR	0	0	0	0	0	0	0	0	0	0	0	0	0		

CONCLUSIONES
 RECOMENDACIONES
 OBSERVACIONES
 OBSERVACIONES



ROBERTO GARCÍA GARCÍA
 COORDINACIÓN DE VIDA Y SALUD

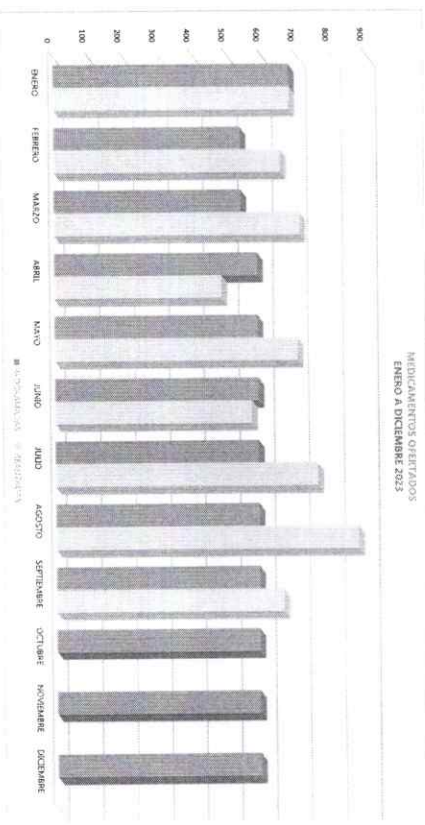


DIRECCIÓN GENERAL DE DESARROLLO INTEGRAL DE LA FAMILIA
 SISTEMA DE GESTIÓN DE CALIDAD DIF-SALTILLO
 Recursos de Medicines
INDICADORES MENSUALES



MES	AÑO	AREA RESPONSABLE	NOMBRE DEL INDICADOR	DEFINICIÓN DEL INDICADOR
SEPTIEMBRE	2023	COORDINACIÓN VIDA Y SALUD	MEDICAMENTOS (PFR+ADSDIF)	DEFINICIÓN DEL INDICADOR
			OFERTER NUEVAMENTE A BAJO COSTO PARA LAS PERSONAS Y LAS METAS DEL MUNICIPIO DE SALUD EVITANDO DE ESTA MANERA QUE SE VEYA AFECTADA SU ECONOMÍA Y PUEDA ELEVAR SU CALIDAD DE VIDA.	OFERTER A LA POBLACION ABIERTA MEDICAMENTO A BAJO COSTO

MÉTODO DE CÁLCULO	UNIDAD DE MEDIDA	RESULTADOS 2022	METAS 2023	PROGRAMA DE TRABAJO												TOTAL						
				ENERO	FEBRERO	MARZO	ABRIL	MAYO	JUNIO	JULIO	AGOSTO	SEPTIEMBRE	OCTUBRE	NOVIEMBRE	DICIEMBRE							
PRODUCTOS PROGRAMADOS/PRODUCTOS REALIZADOS	PRODUCTOS	7,102	7,200	617	516	517	583	583	583	584	583	583	584	583	583	584	584	583	583	583	584	7,000
				617	651	706	480	688	684	3,800	764	4,083	870	653	6,583	4,416	7,000	6,053	6,053	6,053	7,000	6,053
				617	1,213	1,769	2,333	2,916	3,500	3,776	4,520	5,400	6,083	6,083	6,083	6,083	6,083	6,083	6,083	6,083	6,083	6,083
				0	-115	-284	-181	-296	-276	-447	-724	-803	-803	-220	-303	-303	-303	-303	-303	-303	-303	-303



BERTO GARCIA

BERTO GARCIA GARCIA
COORDINADOR DE VIDA Y SALUD



Saltillo
 Gobierno Municipal
 2022 - 2024

DIRECCION GENERAL DE DESARROLLO INTEGRAL DE LA FAMILIA
 SISTEMA DE GESTION DE CALIDAD DIF SALTILLO
 Frecuencia de Reporte: Mensual
INDICADORES MENSUALES



Saltillo
 nos une.

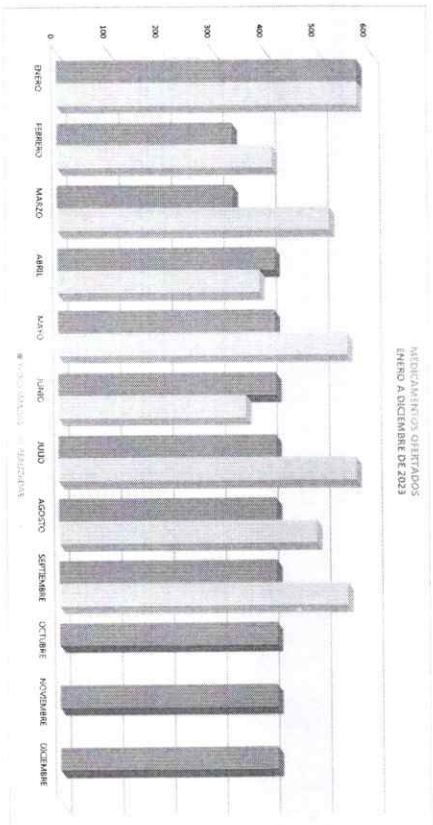
MON	AÑO	AREA RESPONSABLE	TIPO DE INDICADOR	CANTIDAD DEL INDICADOR	DESCRIPCION DEL INDICADOR
SEPTIEMBRE	2023	COORDINACION VIDA Y SALUD	INDICADORES OPERATIVOS (CONEA)	OFERTAS DE MEDICAMENTO A BAJO COSTO PARA LAS PERSONAS VULNERABLES DEL MUNICIPIO DE SALTILLO PARA EL CUIDADO DE SU SALUD EVITANDO DE ESTA MANERA QUE SE VEJA AFECTADA SU ECONOMIA Y PUEDA ELEVAR SU CALIDAD DE VIDA	OFERTAR A LA POBLACION ABIERTA MEDICAMENTO A BAJO COSTO

METODO DE CALCULO	UNIDAD DE MEDIDA	RESULTADOS 2022	METAS 2023	PROGRAMA DE TRABAJO												TOTAL			
				ENERO	FEBRERO	MARZO	ABRIL	MAYO	JUNIO	JULIO	AGOSTO	SEPTIEMBRE	OCTUBRE	NOVIEMBRE	DECEMBRE				
PRODUCTOS PROGRAMADOS	PRODUCTOS	4,993	4,990	PROGRAMADOS	576	335	336	413	415	415	417	416	416	416	416	416	416	4,980	
				REALIZADOS	576	411	621	388	666	2,077	2,484	2,710	3,278	3,278	3,272	4,158	4,574	4,990	4,235
				ACUMULADO DE REALIZADOS	576	911	1,247	1,662	2,448	2,864	3,278	3,278	3,272	4,126	4,225	4,225	4,225	4,225	4,225
				PENDIENTES POR REALIZAR	0	70	281	232	372	314	468	446	446	463	287	149	668	668	

INDICADORES RECOMENDACIONES

SI SE CUMPLE CON LA META MENSUAL

SI SE REFIERE AL DESEMPEÑO DE MEDICAMENTO, QUANTO Y ACUMULACION EN LOS MESES



Berto Garcia
 BERTO GARCIA GARCIA
 COORDINADOR DE VIDA Y SALUD



Saltillo
 Gobierno Municipal
 2022 - 2024

DIRECCIÓN GENERAL DE DESARROLLO INTEGRAL DE LA FAMILIA


SISTEMA DE GESTIÓN DE CALIDAD DIF SALTILLO
 Financiamiento en Atención
INDICADORES MENSUALES



Saltillo
 DIF SALTILLO

MESES	AÑO	ÁREA RESPONSABLE	NOMBRE DEL INDICADOR	UNIDAD DEL INDICADOR	PROYECIONAR CIRUGIAS A PERSONAS QUE PRESENTEN ALGUNA MALFORMACION CONGENITA DE LABIO Y PA	DIRECCIÓN DEL INDICADOR
SEPTIEMBRE	2023	COORDINACIÓN DE VIDA Y SALUD	GESTIONES DE CIRUGIA DE LABIO Y PALADAR HENDIDO		COMENTARIO DE LABIO Y PA	CRECER CIRUGIAS A PERSONAS CON ESTE PADOCIMIENTO LABIO Y PALADAR HENDIDO

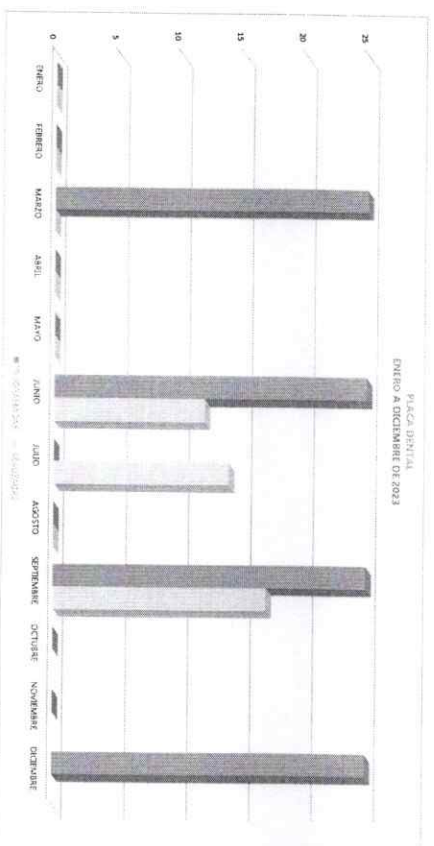
MÉTODO DE CÁLCULO	UNIDAD DE MEDIDA	RESULTADOS 2022	METAS 2023	PROGRAMA DE TRABAJO												TOTAL							
				ENERO	FEBRERO	MARZO	ABRIL	MAYO	JUNIO	JULIO	AGOSTO	SEPTIEMBRE	OCTUBRE	NOVIEMBRE	DICIEMBRE								
CIRUGIAS PROGRAMADAS CIRUGIAS REALIZADAS	CIRUGIAS	3	15	PROGRAMADAS	0	0	0	0	0	0	0	0	0	0	0	0	0	0	0	0	0		
				REALIZADAS	0	0	0	0	0	0	0	0	0	0	0	0	0	0	0	0	0	0	0
				ACUMULADO DE PROGRAMADAS	0	0	0	0	0	0	0	0	0	0	0	0	0	0	0	0	0	0	0
				ACUMULADO DE REALIZADAS	0	0	0	0	0	0	0	0	0	0	0	0	0	0	0	0	0	0	
				PENDIENTES POR REALIZAR	0	0	0	0	0	0	0	0	0	0	0	0	0	0	0	0	0	0	
CONCLUSIONES				NO SE REALIZAN CIRUGIAS EN EL MES																			
RECOMENDACIONES				PROPAGANDA Y CENSURAS DEL POCOSANA																			



[Handwritten Signature]
DEBERTO GARCIA GARCIA
 COORDINADOR DE VIDA Y SALUD

UBI	460	Área responsable	Nombre de indicador	Dirección del indicador	Definición del indicador
Operativos	2023	COORDINACION VIDA Y SALUD	PLACA DENTAL	QUE SE RECUPERE LA CORRECTA FUNCIONALIDAD Y ESTETICA DE LA DENTADURA MEJORE LA CALIDAD DE VIDA	OFRECER PROFESIS DENTAL A PERSONAS EDENTULOS PAROCIAL O TOTAL

MÉTODO DE CÁLCULO	UNIDAD DE MEDIDA	RESULTADOS 2022	METAS 2023	PROGRAMA DE TRABAJO												TOTAL						
				ENERO	FEBRERO	MARZO	ABRIL	MAYO	JUNIO	JULIO	AGOSTO	SEPTIEMBRE	OCTUBRE	NOVIEMBRE	DICIEMBRE							
VALORACIONES PROGRAMATICAS MES REALIZADAS	PERSONAS	31	100	REALIZADAS	0	0	21	0	0	25	0	14	0	25	0	17	0	25	0	25		
				ACUMULADO DE PROGRAMADAS	0	0	21	21	21	46	71	96	121	135	150	175	200	225	250	275	300	
				ACUMULADO DE REALIZADAS	0	0	0	0	0	0	0	0	0	0	0	0	0	0	0	0	0	0
				PORCENTAJE POR REALIZAS	0	0	0	0	0	24	24	24	24	24	24	24	24	24	24	24	24	24
CONCLUSIONES				* Se incrementó la placa dental en el mes																		
RECOMENDACIONES				PROBLEMAS Y/O DEBILIDADES DEL PROCESO																		




BERTO GARCIA GARCIA
COORDINADOR DE VIDA Y SALUD



Saltillo
 Gobierno Municipal
 2022-2024

DIRECCIÓN GENERAL DE DESARROLLO INTEGRAL DE LA FAMILIA

SISTEMA DE GESTIÓN DE CALIDAD DIF SALTILLO
 Promoviendo la Mejora
 INDICADORES MENSUALES

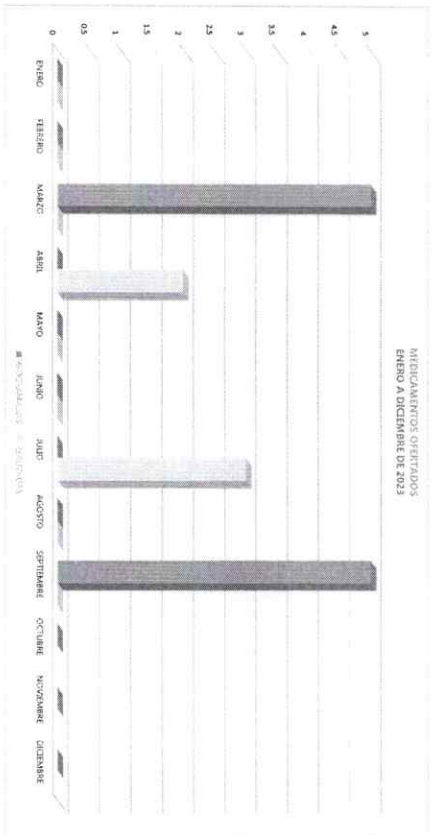


Saltillo
 nos une.

MESES	AÑO	ÁREA RESPONSABLE:	NOMBRE DEL INDICADOR	CATEGORÍA DEL INDICADOR	DEFINICIÓN DEL INDICADOR
SEPTIEMBRE	2023	COORDINACIÓN VIDA Y SALUD	VALORACIONES PARA CIRUGÍAS PIE EQUINO VANO	VALORACIONES Y PROCESOS PARA CIRUGÍAS A PERSONAS QUE PRESENTAN ALGUNA DEFORMACIÓN EN LOS MIEMBROS INFERIORES	OFRECER VALORACIONES Y PROCESOS ANTES DE CIRUGÍAS A PERSONAS CON ESTE PAGECIMIENTO PIE EQUINO VANO

MÉTODO DE CÁLCULO	UNIDAD DE MEDIDA	RESULTADOS 2022	METAS 2023	PROGRAMA DE TRABAJO												TOTAL			
				ENERO	FEBRERO	MARZO	ABRIL	MAYO	JUNIO	JULIO	AGOSTO	SEPTIEMBRE	OCTUBRE	NOVIEMBRE	DECEMBRE				
CIRUGÍAS PROGRAMADAS/CIRUGÍAS REALIZADAS	PRODUCTOS	17	10	Programadas	0	0	5	0	0	0	0	0	0	5	0	0	5		
				Realizadas	0	0	0	2	0	0	3	5	5	5	10	10	10	5	
				Acumuladas de Programadas	0	0	0	0	0	0	0	0	0	0	0	0	0	0	5
				Acumuladas de Realizadas	0	0	0	2	2	2	2	2	2	2	2	2	2	2	5
Pendientes por Realizar				0	0	0	3	3	3	3	3	3	3	3	3	5			

CONCLUSIONES: No se realizó la valoración preoperatoria en el mes de septiembre.
 RECOMENDACIONES: Realizar valoración preoperatoria en los servicios.



Alberto Garcia
 JEBERTO GARCIA GARCIA
 COORDINADOR DE VIDA Y SALUD