


MES	AÑO	AREA RESPONSABLE	NOMBRE DEL INDICADOR	OBJETIVO DEL INDICADOR	DEFINICION DEL INDICADOR
SEPTIEMBRE	2023	PSICOLOGIA	SESIONES DE TERAPIA INDIVIDUAL	Generar que la persona sepa manejar emociones de forma sana, en una situación de crisis, que sepan desde mejorar y poderlos todos aquellos aspectos positivos que le sirva para enfrentar su bienestar personal	NUMERO DE SESIONES DE PSICOTERAPIA FAMILIAR A PACIENTES QUE LO REQUIERAN
METODO DE CALCULO	UNIDAD DE MEDIDA	RESULTADOS 2021	METAS 2023		
SESIONES ALCAZARON TIRE PROGRAMADAS	SESIONES	2.403	2.500		
				PROGRAMAS DE TRABAJO	
				Enero	150
				Febrero	200
				Marzo	200
				Abril	200
				Mayo	200
				Junio	200
				Julio	200
				Agosto	200
				Septiembre	200
				Octubre	260
				Noviembre	260
				Diciembre	200
				TOTAL	2.600
				REALIZADAS	207
				ACUMULADO DE PROGRAMADAS	150
				ACUMULADO DE REALIZADAS	207
				RENDIMIENTOS POR REALIZAN	-57
				Enero	186
				Febrero	222
				Marzo	186
				Abril	186
				Mayo	186
				Junio	186
				Julio	224
				Agosto	207
				Septiembre	1.560
				Octubre	1.560
				Noviembre	1.560
				Diciembre	1.560
				TOTAL	1.560
				REALIZADAS	446
				ACUMULADO DE PROGRAMADAS	-96
				ACUMULADO DE REALIZADAS	-118
				RENDIMIENTOS POR REALIZAN	-104
				Enero	-110
				Febrero	-99
				Marzo	-153
				Abril	-140
				Mayo	-155
				Junio	96
				Julio	345
				Agosto	645
				Septiembre	645
				Octubre	645
				Noviembre	645
				Diciembre	645
				TOTAL	645

### SESIONES DE TERAPIA INDIVIDUAL ENERO A DICIEMBRE DE 2023





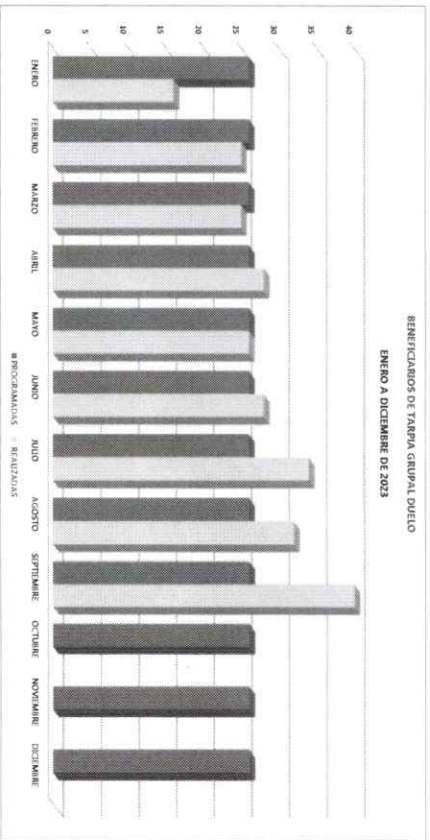






MES	AÑO	AREA RESPONSABLE	NOMBRE DEL INDICADOR	CANTIDAD DEL INDICADOR	DEFINICIÓN DEL INDICADOR
SEPTIEMBRE	2023	PSICOLOGÍA	BENEFICIARIOS DE TERAPIA GRUPAL TANTO LOGICACIONES DE TERAPIA GRUPAL TANTO LOGICACIONES DE TERAPIA GRUPAL TANTO LOGICACIONES DE TERAPIA GRUPAL	Proporcionar ayuda profesional para la persona que esté en vivienda algún tipo de pérdida	NUMERO DE PERSONAS QUE ASISTEN A LA TERAPIA GRUPAL Y SUS FAMILIAS

METODO DE CALCULO	UNIDAD DE MEDIDA	RESULTADOS 2022	METAS 2023	PROGRAMA DE TRABAJO												TOTAL		
				ENERO	FEBRERO	MARZO	ABRIL	MAYO	JUNIO	JULIO	AGOSTO	SEPTIEMBRE	OCTUBRE	NOVIEMBRE	DECIEMBRE			
REFERENCIARIOS ALGUNOS ENTRE PROGRAMADOS	BENEFICIARIOS	316	312	20	26	26	26	28	28	26	26	24	32	40	26	26	26	312
				16	25	25	25	28	28	26	28	34	32	40	26	26	26	254
				26	32	78	104	104	130	156	182	208	234	234	240	240	240	312
				16	41	66	84	84	104	148	182	214	234	234	234	234	234	254
				10	11	12	10	10	10	8	0	-4	-20	6	6	32	58	
																		58
CONCLUSIONES																		
RECOMENDACIONES																		



6



DR. ROBERTO GARCÍA GARCÍA  
COORDINACIÓN DE VIDA Y SALUD



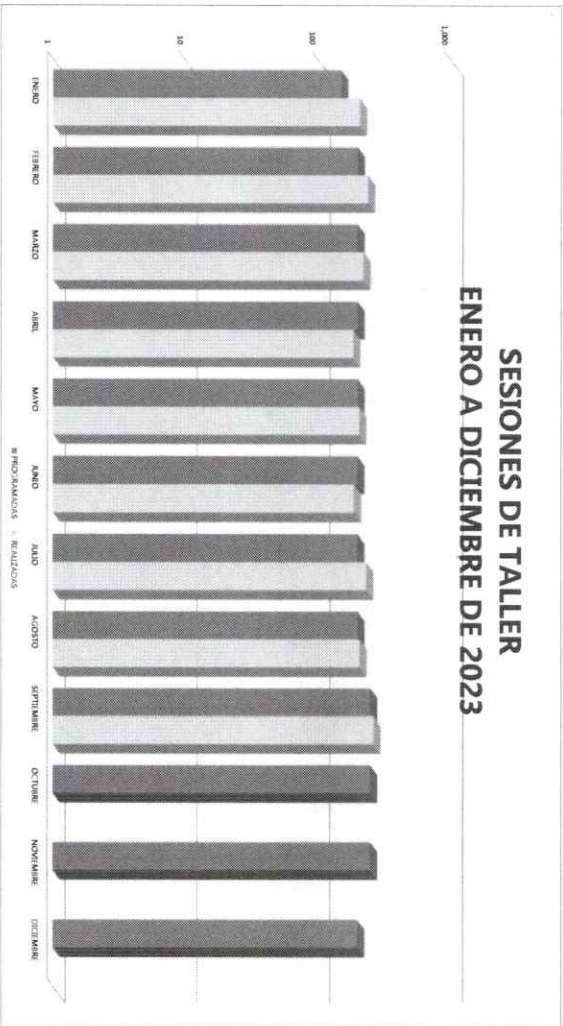
DIRECCION GENERAL DE DESARROLLO INTEGRAL DE LA FAMILIA  
**SISTEMA DE GESTION DE CALIDAD DIF SALTILLO**  
 Frecuencia de Medicion  
 INDICADORES MENSUALES



MES	AÑO	AREA RESPONSABLE	NOMBRE DEL INDICADOR	OBJETIVO DEL INDICADOR	DEFINICION DEL INDICADOR
SEPTIEMBRE	2023	PSICOLOGIA	TALLER "RUPTURA DE PAREJA, NO DE FAMILIA"	Ayudar a todos los miembros de la familia a superar eficientemente el proceso de la ruptura de la pareja, centrándose en las necesidades de los miembros	NUMERO DE SESIONES DEL TALLER (DEBEN SER 4 POR MES)

METODO DE CALCULO	UNIDAD DE MEDIDA	RESULTADOS 2022	METAS 2023	PROGRAMA DE TRABAJO												TOTAL							
				ENERO	FEBRERO	MARZO	ABRIL	MAYO	JUNIO	JULIO	AGOSTO	SEPTIEMBRE	OCTUBRE	NOVIEMBRE	DICIEMBRE								
SESIONES ALCANZADAS ENTRE SESIONES PROGRAMADAS	SESIONES	2,493	44	4	4	4	4	4	4	4	4	4	4	4	4	4	4	4	4	4	4	4	44
				0	4	4	4	4	4	4	4	4	4	4	4	4	4	4	4	4	4	4	44
				4	8	12	16	20	24	28	32	36	40	44	44	44	44	44	44	44	44	44	44
				0	0	8	12	16	20	24	28	32	32	32	32	32	32	32	32	32	32	32	32
				4	4	4	4	4	4	4	4	4	4	4	4	4	4	4	4	4	4	4	44
																							12

CONCLUSIONES  
 RECOMENDACIONES



ESTO CALIFICA





**Saltillo**  
Gobierno Municipal  
2022 - 2024

DIRECCION GENERAL DE DESARROLLO INTEGRAL DE LA FAMILIA

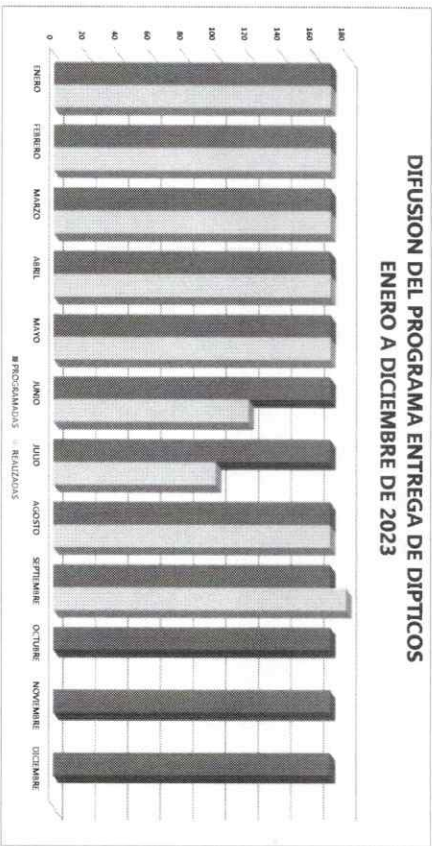
SISTEMA DE GESTION DE CALIDAD DIF SALTILLO

Frecuencia de Medición  
INDICADORES MENSUALES



MES	AÑO	AREA RESPONSABLE	HOMBRE DEL INDICADOR	QUALITATIVO DEL INDICADOR	DEFINICION DEL INDICADOR
SEPTIEMBRE	2023	PSICOLOGIA	DIFUSION DEL PROGRAMA ENTREGA DE DIPTICOS	Brindar informacion impresa sobre la prevencion de suicidio, así como proporcionando los numeros telefonicos de atencion en caso de emergencia	NUMERO DE DIPTICOS ENTREGADOS

MÉTODO DE CÁLCULO	UNIDAD DE MEDIDA	RESULTADOS 2022	METAS 2023	PROGRAMA DE TRABAJO												TOTAL	
				ENERO	FEBRERO	MARZO	ABRIL	MAYO	JUNIO	JULIO	AGOSTO	SEPTIEMBRE	OCTUBRE	NOVIEMBRE	DICIEMBRE		
DIFICOSENTREGADOS ENTRE DIPTICOS PROGRAMADOS	DIPTICOS	2,480	2,040	PROGRAMAS												2,040	
				REALIZADOS													1,420
				ACUMULADO DE REALIZADOS													
				PENDIENTES POR REALIZAR												820	
				NO HAY LOGO													
				LIBERAR EL LOGOTIPO													



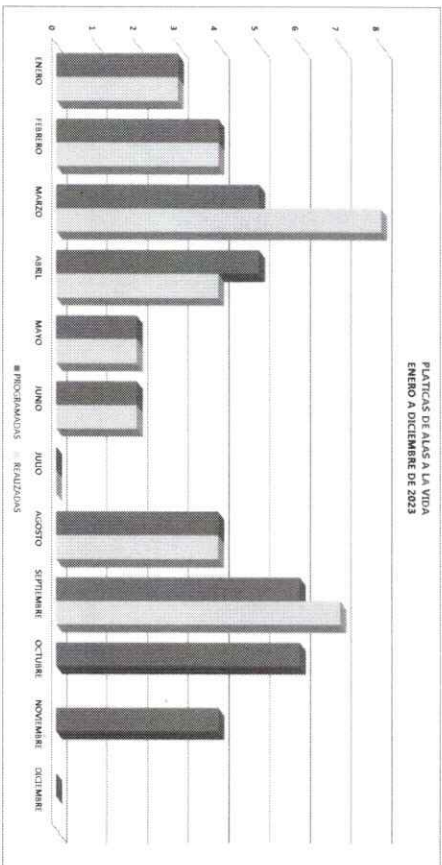
ESTRATEGIA

DR ROBERTO GARCIA GARCIA  
COORDINACIÓN DE VIDA Y SALUD



MES	AÑO	ÁREA RESPONSABLE	NOMBRE DEL INDICADOR	OBJETIVO DEL INDICADOR	DEFINICIÓN DEL INDICADOR
SEPTIEMBRE	2023	PSICOLOGÍA	NUMERO DE PLATICAS DE PREVENCIÓN DEL SUICIDIO	prevenir situaciones de riesgo por suicidio mediante pláticas sobre los temas en que los que se ven inmersos y fomentar los factores de protección	NUMERO DE PLATICAS

METODO DE CALCULO	UNIDAD DE MEDIDA	RESULTADOS 2022	METAS 2023	PROGRAMA DE TRABAJO												TOTAL		
				ENERO	FEBRERO	MARZO	ABRIL	MAYO	JUNIO	JULIO	AGOSTO	SEPTIEMBRE	OCTUBRE	NOVIEMBRE	DICIEMBRE			
PLATICAS ALCANZADAS ENTRE PLATICAS PROGRAMADAS	PLATICAS	48	41	3	4	5	5	2	2	2	0	4	4	7	6	4	0	41
				3	7	8	12	17	19	21	21	21	25	31	37	41	41	34
				3	7	15	19	21	23	23	23	27	34	34	34	34	34	41
				0	0	-3	-2	-2	-2	-2	-2	-2	-2	-3	3	7	7	7
CONCLUSIONES RECOMENDACIONES																		

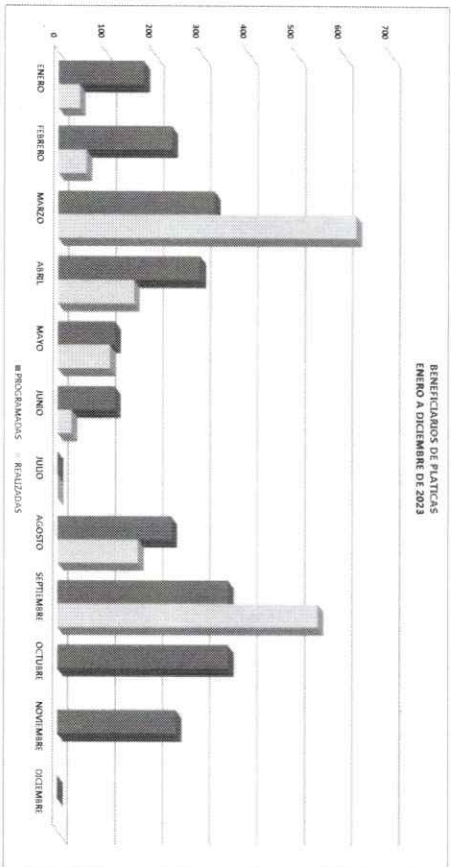


11



DR. ROBERTO GARCÍA GARCÍA  
COORDINACIÓN DE VIDA Y SALUD

MESES	AÑO	AREA RESPONSABLE	NOMBRE DEL INDICADOR	OBJETIVO DEL INDICADOR	DEFINICION DEL INDICADOR
SEPTIEMBRE	2023	PSICOLOGIA	NUMERO DE PLATICAS DE PREVENCIÓN DEL SUICIDIO	Concentrar el número de beneficiarios de las pláticas de Asa a la Vida	NUMERO DE BENEFICIARIOS EN PLATICAS
PROGRAMA DE TRABAJO					
METODO DE CALCULO	UNIDAD DE MEDIDA	RESULTADOS 2022	METAS 2023		
BENEFICIARIOS ALCANZADOS ENTRE PROGRAMARIOS	PERSONAS BENEFICIARIAS	2,455	1,729		
				PROGRAMAS REALIZADOS	TOTAL
				ENERO	180
				FEBRERO	240
				MARZO	330
				ABRIL	300
				MAYO	120
				JUNIO	120
				JULIO	0
				AGOSTO	240
				SEPTIEMBRE	360
				OCTUBRE	360
				NOVIEMBRE	260
				DICIEMBRE	0
				TOTAL	2,500
				ACUMULADO DE PROGRAMARIAS REALIZADAS	1,753
				ACUMULADO DE REALIZADAS PROGRAMARIAS POR REALIZAR	2,000
				RECOMENDACIONES	1,753



12



DR. ROBERTO GARCÍA GARCÍA  
COORDINACIÓN DE VIDA Y SALUD