



**Saltillo**  
Coahuila Municipal  
2022-2024

**DIRECCION GENERAL DE DESARROLLO INTEGRAL DE LA FAMILIA**  
SISTEMA DE GESTION DE CALIDAD DIF SALTILLO  
INDICADORES MENSUALES

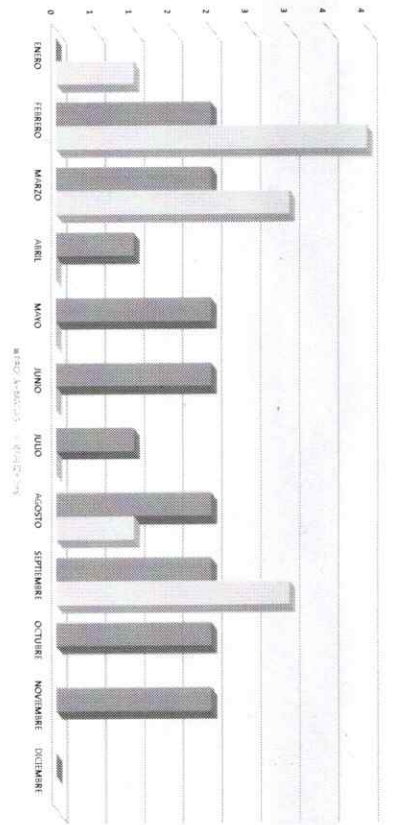


**Saltillo**  
I.E.G.

MES	AÑO	ÁREA RESPONSABLE	UNIDAD DEL INDICADOR	CALIFICATIVO DEL INDICADOR	DEFINICIÓN DEL INDICADOR
SEPTIEMBRE	2023	FORTALECIMIENTO SOCIAL	BRIGADAS RURALES	PROPORCIONAR SERVICIOS DE SALUD E HIGIENE A LA POBLACION CON ACCIONES PARA MEJORAMIENTO DE LA CALIDAD DE VIDA	BRIGADAS RURALES

METODO DE CALCULO	UNIDAD DE MEDIDA	RESULTADOS 2022	METAS 2023	PROGRAMA DE TRABAJO												TOTAL				
				ENERO	FEBRERO	MARZO	ABRIL	MAYO	JUNIO	JULIO	AGOSTO	SEPTIEMBRE	OCTUBRE	NOVIEMBRE	ENERO					
BRIGADAS AL CAJON DE ENTRE BRIGADAS PROGRAMADAS	BRIGADA	21	18	0	2	2	3	1	0	2	2	1	2	3	2	2	2	2	0	18
				1	4	3	4	0	0	0	0	1	1	3	2	1	3	1	12	
				0	2	4	4	5	7	9	8	10	12	14	16	18	18	18	18	
				1	5	8	8	8	8	8	8	9	9	12	12	12	12	12	12	
				-1	-3	-4	-4	-3	-1	1	2	3	2	2	4	5	5	5	6	
																				6

CONCLUSIONES  
RECOMENDACIONES




*Aida Lucía Villarreal Reyna*

ING. AIDA LUCIA VILLARREAL REYNA  
COORDINADORA DE FORTALECIMIENTO SOCIAL

MES	AÑO	ÁREA RESPONSABLE	INDICADOR	DEFINICIÓN DEL INDICADOR
SEPTIEMBRE	2023	FORTALECIMIENTO SOCIAL	BRIGADAS URBANAS	PROPORCIONAR SERVICIOS DE SALUD E HIGIENE A LA POBLACION, CON ACCIONES PARA MEJORAMIENTO DE LA CALIDAD DE VIDA
			BRIGADAS URBANAS	

METODO DE CALCULO	UNIDAD DE MEDIDA	RESULTADOS 2022	METAS 2023	PROGRAMA DE TRABAJO												TOTAL					
				ENERO	FEBRERO	MARZO	ABRIL	MAYO	JUNIO	JULIO	AGOSTO	SEPTIEMBRE	OCTUBRE	NOVIEMBRE	ENERO						
BRIGADAS AL CAUZA DE ENTRE BRIGADAS PROGRAMADAS	BRIGADA	15	24	PROGRAMADAS	0	3	3	2	2	2	2	2	2	2	2	2	2	2	24		
				REALIZADAS	0	4	3	0	0	0	0	0	0	2	2	2	2	2	2	11	
				ACUMULADO DE PROGRAMADAS	0	3	6	8	10	12	14	16	18	20	22	24	24	24	24	24	
				ACUMULADO DE REALIZADAS	0	4	7	7	7	7	7	7	7	7	7	7	7	7	7	7	24
				PENDIENTES POR REALIZAR	0	-1	-1	1	1	3	5	7	7	7	7	7	13	13			
CALCULADORES				SE REALIZAN 2 BRIGADAS EN EL TORO RENANZA																	
REGISTRADORES				CALCULADORES																	



ING. AIDA LUCIA VILLARREAL RETNA  
COORDINADORA DE FORTALECIMIENTO SOCIAL



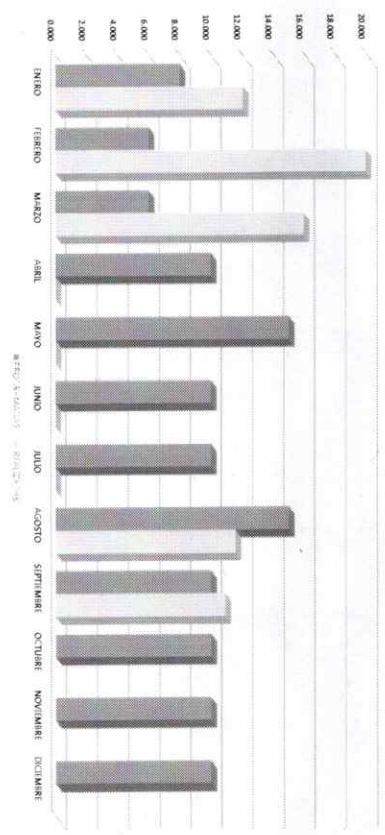


**DIRECCION GENERAL DE DESARROLLO INTEGRAL DE LA FAMILIA**  
 SISTEMA DE GESTION DE CALIDAD DIF SALTILLO  
 INDICADORES MENSUALES



MESES	AÑO	AREA RESPONSABLE	UNIDAD DEL INDICADOR	DEFINICION DEL INDICADOR
SEPTIEMBRE	2023	FORTALECIMIENTO SOCIAL	TONELADAS RECOLECTADAS	REALIZACION DE BRIGADAS MERCATORIALES EN EL MERCADO DE CALIF. EN LOS PROGRAMAS NO DE CUENTE CON FONDOS DE INFECCION E INGUARDADO, CONTRIBUYENDO A CAMBIO PRODUCTIVO DE LA CANASTA BASICA Y DE HIGIENE
			TONELADAS RECOLECTADAS	SECCION DEL INDICADOR
			TONELADAS RECOLECTADAS	

METODO DE CALCULO	UNIDAD DE MEDIDA	RESULTADOS 2022	METAS 2023	PROGRAMA DE TRABAJO												TOTAL					
				ENERO	FEBRERO	MARCO	ABRIL	MAYO	JUNIO	JULIO	AGOSTO	SEPTIEMBRE	OCTUBRE	NOVIEMBRE	DECIEMBRE						
TONELADAS A CAJAS ENTRE TONELADAS PROGRAMADAS	TONELADAS	107 152	120 000	8 000	6 000	6 000	10 000	15 000	10 000	10 000	15 000	10 000	11 570	10 915	90 000	100 000	110 000	120 000	120 000	70 451	
				12 074	19 940	15 952	0 000	0 000	0 000	0 000	55 000	65 000	80 000	70 451	70 451	70 451	70 451	70 451	70 451	70 451	
				8 000	14 000	20 000	47 966	47 966	47 966	47 966	47 966	47 966	47 966	47 966	47 966	47 966	47 966	47 966	47 966	47 966	47 966
				12 074	32 014	-27 966	-17 966	-2 966	7 034	17 034	20 464	19 549	29 549	39 549	49 549	49 549	49 549	49 549	49 549	49 549	
CONCLUSIONES:				ESTE MES SE RECOLECTARON 70 TONELADAS																	
RECOMENDACIONES:				SALTIENDE 2023																	



*Analítica*  
 ING. AIDA LUCIA VILLARREAL RETNA  
 COORDINADORA DE FORTALECIMIENTO SOCIAL




**DIRECCION GENERAL DE DESARROLLO INTEGRAL DE LA FAMILIA**  
 SISTEMA DE GESTION DE CALIDAD DIF SALTILLO  
 INDICADORES MENSUALES




MES SEPTIEMBRE	AÑO 2023	AREA RESPONSABLE FORTALECIMIENTO SOCIAL	NOMBRE DEL INDICADOR BENEFICIARIOS MERCADOS	OBJETIVO DEL INDICADOR REALIZACION DE SERVICIOS ASISTENCIALES, CONSULTA FINALIDAD DE QUE EN LOS HOGARES NO SE CUENTE CON FOCOS DE INFECCION E INIGUALDAD, OBTENIENDO A CAMBIO PRODUCTORES DE LA CAMARISTA BARBICA Y DE HIGIENE	DEFINICION DEL INDICADOR BENEFICIARIOS ASISTENTES
-------------------	-------------	--	--	---	--

METODO DE CALCULO	UNIDAD DE MEDIDA	RESULTADOS 2022	METAS 2023	PROGRAMA DE TRABAJO												TOTAL								
				ENERO	FEBRERO	MARZO	ABRIL	MAYO	JUNIO	JULIO	AGOSTO	SEPTIEMBRE	OCTUBRE	NOVIEMBRE	DECIEMBRE									
BENEFICIARIOS ALCANZADOS ENTRE PROGRAMAS	BENEFICIARIOS	4,221	4,500	PROGRAMAS	375	375	375	375	375	375	375	375	375	375	375	375	375	375	375	375	375	375	4,500	
				REALIZADOS	298	698	451	0	0	0	0	0	0	0	397	400	3,375	3,750	4,125	4,500	4,500	2,244	4,500	
				ACUMULADO DE REALIZADOS	375	750	1,125	1,500	1,875	2,250	2,625	3,000	3,375	3,750	4,125	4,500	4,875	5,250	5,625	6,000	6,375	6,750	7,125	7,500
				PROMEDIOS POR REALIZAR	77	-246	-322	53	428	803	1,178	1,156	1,131	1,106	1,081	1,056	1,031	1,006	981	956	931	906	881	856



ING. AIDA LUCIA VILLARREAL RETAM  
 COORDINADORA DE FORTALECIMIENTO SOCIAL






**Saltillo**  
Gobierno Municipal  
2022-2024

**DIRECCIÓN GENERAL DE DESARROLLO INTEGRAL DE LA FAMILIA**  
SISTEMA DE GESTIÓN DE CALIDAD DIF SALTILLO  
Frecuencia de Medición  
**INDICADORES MENSUALES**



**Saltillo**  
nos une.

MESES	AÑO	ÁREA RESPONSABLE	NOMBRE DEL INDICADOR	REALIZACIÓN DE MACROBRIGADAS PARA OFRECER SERVICIOS A LA CIUDADANÍA	OBJETIVO DEL INDICADOR	PROGRAMA DE TRABAJO												DEFINICIÓN DEL INDICADOR													
SEPTIEMBRE	2023	FORTALECIMIENTO SOCIAL	BRIGADAS CON INSTITUCIONES PARA GESTIÓN DE SERVICIOS A LA CIUDADANÍA		LA CIUDADANÍA	ENERO	FEBRERO	MARZO	ABRIL	MAYO	JUNIO	JULIO	AGOSTO	SEPTIEMBRE	OCTUBRE	NOVIEMBRE	ENERO	FEBRERO	MARZO	ABRIL	MAYO	JUNIO	JULIO	AGOSTO	SEPTIEMBRE	OCTUBRE	NOVIEMBRE	DICIEMBRE	TOTAL		
MÉTODO DE CÁLCULO	UNIDAD DE MEDIDA	RESULTADOS 2022	METAS 2023			1	0	1	0	0	1	0	0	0	1	0	1	1	0	0	0	1	0	0	1	0	0	1	5		
BRIGADAS ALCANZADAS ENTRE BRIGADAS PROGRAMADAS	MACRO BRIGADAS	5	5			1	0	1	0	0	1	0	0	0	1	0	1	1	0	0	0	1	0	0	1	0	0	5			
						ACUMULADO DE REALIZADAS	1	1	2	2	3	3	3	3	4	4	4	4	4	4	4	4	4	4	4	4	4	5			
						PENDIENTES POR REALIZAR	0	1	2	2	3	3	3	3	4	4	4	4	4	4	4	4	4	4	4	4	4	2			
RECOMENDACIONES																															
A																															
SE REALIZÓ UNA MACROBRIGADA EN LA COLONIA SATELITE NORTE CALENDARIO 2023																															




*Aida Lucía Villarreal Revina*

ING. AIDA LUCIA VILLARREAL REVINA  
COORDINADORA DE FORTALECIMIENTO SOCIAL

DIRECCIÓN GENERAL DE DESARROLLO INTEGRAL DE LA FAMILIA  
SISTEMA DE GESTIÓN DE CALIDAD DIF SALTILLO  
Frecuencia de Medición  
INDICADORES MENSUALES

MES	AÑO	AREA RESPONSABLE	NOMBRE DEL INDICADOR	OBJETIVO DEL INDICADOR	DEFINICIÓN DEL INDICADOR
SEPTIEMBRE	2023	FORTALECIMIENTO SOCIAL	BRIGADAS CON INSTITUCIONES PARA GESTIÓN DE SERVICIOS A LA CIUDADANÍA	OFRECER SERVICIOS A LA CIUDADANÍA	SERVICIOS BRINDADOS A LA CIUDADANÍA
METODO DE CALCULO	UNIDAD DE	RESULTADOS 2022	METAS 2023		
SERVICIOS ALCANZADOS ENTRE SERVICIOS PROGRAMADOS	MACRO BRIGADAS		4 000		
RECOMENDACIONES					
A					
SE REALIZARON 1 046 SERVICIOS CALENDARIO 2023					

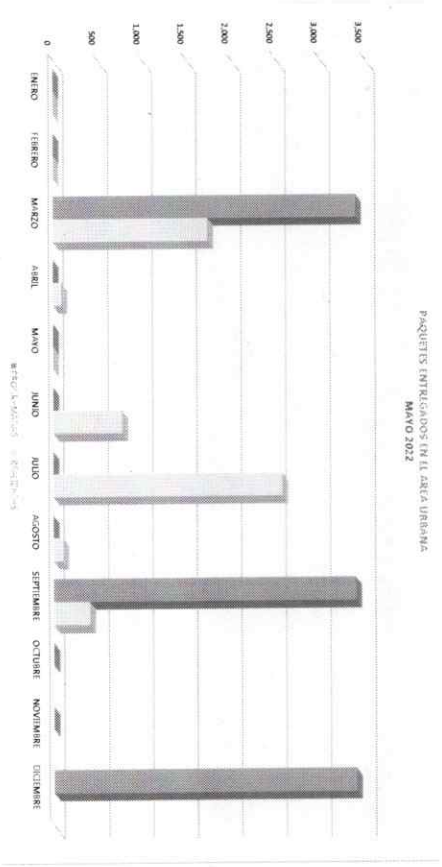


ING. AIDA LUCA VILLARREAL REYNA  
COORDINADORA DE FORTALECIMIENTO SOCIAL





MES	AÑO	ÁREA RESPONSABLE	UNIDAD DEL INDICADOR	SECTOR DEL INDICADOR	DEFINICIÓN DEL INDICADOR
SEPTIEMBRE	2023	FORTALECIMIENTO SOCIAL	PAQUETES ENTREGADOS DE ÁREA URBANA	PAQUETES ENTREGADOS DE ÁREA URBANA	SABEREMPRE PASQUETE DE ALIMENTOS NUTRITIVOS A LA POBLACION URBANA Y RURAL QUE SE ENCUENTRA EN CONDICIONES DE POBREZA EXTREMA Y ASES ELIMINAR SUS CONDICIONES DE CALIDAD DE VIDA
<b>PROGRAMA DE TRABAJO</b>					
METODO DE CALCULO	UNIDAD DE MEDIDA	RESULTADOS 2022	METAS 2023	TOTAL	
PAQUETES ALIMENTOS NUTRITIVOS PASQUETE PROGRAMADOS	PAQ. DE ALIMENTOS	6 400	10 200	ENERO	0
				FEBRERO	0
				MARZO	3 400
				ABRIL	0
				MAYO	0
				JUNIO	0
				JULIO	2 572
				AGOSTO	108
				SEPTIEMBRE	408
				OCTUBRE	6 800
				NOVIEMBRE	6 800
				DICIEMBRE	3 400
				TOTAL	10 200
				ACUMULADO DE PROGRAMADOS	10 200
				ACUMULADO DE REALIZADOS	10 200
				PORCENTAJE POR REALIZAR	0

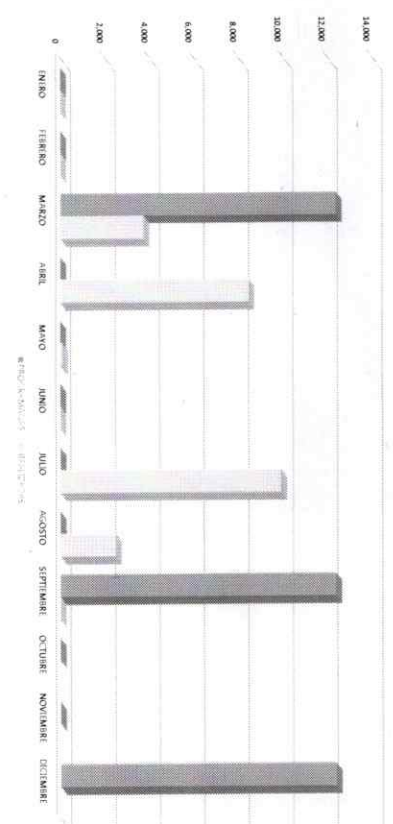



ING. ADRIATICA VILLARREAL RETNA  
COORDINADORA DE FORTALECIMIENTO SOCIAL

AREA	AREA RESPONSABLE	UNIDAD DEL INDICADOR	DEFINICION DEL INDICADOR
SEPTIEMBRE 2023	FORTALECIMIENTO SOCIAL	PAQUETES ENTREGADOS EN AREA RURAL	REALIZAR ENTREGA DE ALIMENTOS NUTRITIVOS EN EL AREA RURAL DEL MUNICIPIO DE SALTILLO

METODO DE CALCULO	UNIDAD DE MEDIDA	RESULTADOS 2022	METAS 2023	PROGRAMA DE TRABAJO												TOTAL													
				ENERO	FEBRERO	MARZO	ABRIL	MAYO	JUNIO	JULIO	AGOSTO	SEPTIEMBRE	OCTUBRE	NOVIEMBRE	DICIEMBRE														
PAQUETES ENTREGADOS ENTRE PAQUETES PROGRAMADOS	PAQ. DE ALIMENTOS	34.652	37.200	0	0	12.400	3.732	8.472	0	88	0	9.508	2.488	12.400	4	24.800	24.692	24.692	108	0	0	12.400	24.800	24.692	108	37.200	24.692	12.508	
				REALIZADOS	0	0	12.400	3.732	8.472	0	88	0	9.508	2.488	12.400	4	24.800	24.692	24.692	108	0	0	12.400	24.800	24.692	108	37.200	24.692	12.508
				ACUMULADO DE PROGRAMADOS	0	0	12.400	12.400	12.400	12.400	12.400	12.400	12.400	12.400	12.400	12.400	22.200	24.688	24.692	108	-9.800	-12.288	108	108	108	108	37.200	24.692	12.508
				ACUMULADO DE REALIZADOS	0	0	3.732	3.732	12.204	12.292	12.292	12.292	12.292	12.292	12.292	12.292	22.200	24.698	24.692	108	-9.800	-12.288	108	108	108	37.200	24.692	12.508	
				PERCENTAJE POR REALIZAR	0	0	6.668	196	196	108	108	108	108	108	108	108	108	108	108	108	108	108	108	108	108	108	108	108	108

PAQUETES ENTREGADOS EN EL AREA RURAL  
 ENERO A DICIEMBRE 2023



ING. AIDA LUCIA VILLARREAL RETANA  
 COORDINADORA DE FORTALECIMIENTO SOCIAL



**Saltillo**  
Coahuila de Zaragoza  
2022-2024

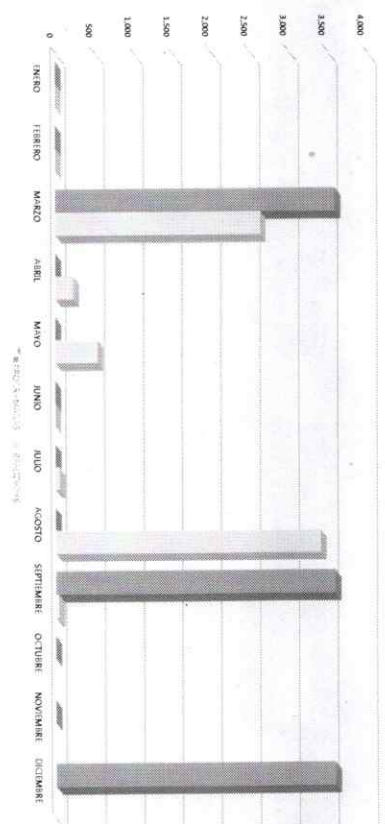
DIRECCIÓN GENERAL DE DESARROLLO INTEGRAL DE LA FAMILIA  
SISTEMA DE GESTIÓN DE CALIDAD DIF SALTILLO  
INDICADORES MENSUALES



Secretaría de Desarrollo Humano  
del Estado de Coahuila de Zaragoza

MES	AÑO	ASIGNADO RESPONSABLE	UNIDAD DEL INDICADOR	OBJETIVO DEL INDICADOR	SECCION DEL INDICADOR
SEPTIEMBRE	2023	FORTALECIMIENTO SOCIAL	ENTREGA DE APOYOS ECONÓMICOS	CONTRIBUIR A ELEVAR EL BIENESTAR ECONOMICO DE LA POBLACION EN SITUACION DE POBREZA Y VULNERABILIDAD MEDIANTE LA ENTREGA DE APOYOS ECONÓMICOS	APOYOS ECONÓMICOS

METODO DE CALCULO	UNIDAD DE MEDIDA	RESULTADOS 2022	METAS 2023	PROGRAMA DE TRABAJO												TOTAL			
				ENERO	FEBRERO	MARZO	ABRIL	MAYO	JUNIO	JULIO	AGOSTO	SEPTIEMBRE	OCTUBRE	NOVIEMBRE	DECIEMBRE				
APOYOS ECONÓMICOS ALCANZADOS ENTRE PROGRAMAS	APOYOS ECONÓMICOS	10346	10 800	0	0	3 600	2 634	3 600	3 600	546	0	54	3 411	40	7 200	6 919	10 800	6 919	3 881
				ACUMULADO DE REALIZADAS	0	0	3 600	6 234	9 834	13 434	13 980	14 526	17 937	18 337	25 537	32 456	43 265	54 065	64 876
				ACUMULADO DE PROGRAMADAS	0	0	3 600	7 234	10 834	14 434	18 034	21 634	25 234	28 834	32 434	36 034	39 634	43 234	46 834
				REMANENTES POR REALIZAR	0	0	0	4 600	7 234	10 834	14 434	18 034	21 634	25 234	28 834	32 434	36 034	39 634	43 234



*Astefhera*  
ING. AIDA LUCIA VILLARREAL RIVERA  
COORDINADORA DE FORTALECIMIENTO SOCIAL






MESES	AÑO	ÁREA RESPONSABLE	NOMBRE DEL INDICADOR	DEFINICIÓN DEL INDICADOR
SEPTIEMBRE	2023	FORTALECIMIENTO SOCIAL	ALTA DE PADRON DE BENEFICIARIOS DE FORTALECIMIENTO SOCIAL	REALIZADA LA INTEGRACIÓN DE BENEFICIARIOS AL PROGRAMA, CONTRIBUYENDO A MEJORAR SU CONDICIÓN Y CALIDAD DE VIDA MEDIANTE LA ENTREGA DE ALIMENTOS NUTRITIVOS DEL ÁREA RURAL Y URBANA.
				NUEVOS INGRESOS EN EL PROGRAMA DE ALIMENTOS NUTRITIVOS

MÉTODO DE CÁLCULO	UNIDAD DE MEDIDA	RESULTADOS 2022	METAS 2023	PROGRAMA DE TRABAJO												TOTAL						
				ENERO	FEBRERO	MARZO	ABRIL	MAYO	JUNIO	JULIO	AGOSTO	SEPTIEMBRE	OCTUBRE	NOVIEMBRE	DICIEMBRE							
BENEFICIARIOS ALIMENTADOS ENTRE PROGRAMAS	BENEFICIARIOS	3,250	3,300	0	0	3,300	0	270	0	0	100	5	0	0	0	0	0	0	0	0	0	3,300
				0	0	2,666	270	3,300	3,300	3,300	3,298	3,243	3,243	3,243	3,243	3,243	3,243	3,243	3,243	3,243	3,243	3,243
				0	0	2,666	3,130	3,130	3,130	3,298	3,243	3,243	3,243	3,243	3,243	3,243	3,243	3,243	3,243	3,243	3,243	3,243
				0	0	432	162	162	162	62	57	57	57	57	57	57	57	57	57	57	57	57

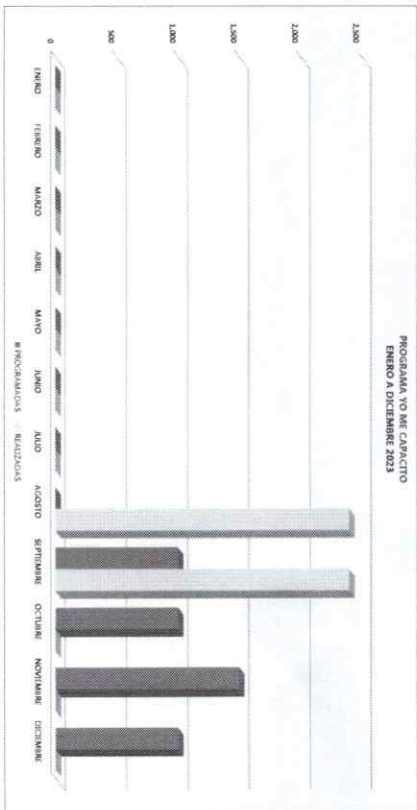
DIFALBORQUE				SECRETARÍA DE SALUD - SUBSECRETARÍA DE ALIMENTOS											
RECOMENDACIONES				REGULAR EN LA PROGRAMACIÓN DE CALIFICADOS 2023											




ING. AIDA LUCÍA VILLARREAL REYNA  
COORDINADORA DE FORTALECIMIENTO SOCIAL



MES	AÑO	ÁREA RESPONSABLE	NOMBRE DEL INDICADOR	OBJETIVO DEL INDICADOR	DIRECCIÓN DEL INDICADOR									
SEPTIEMBRE	2023	SUBDIRECCION DE PROGRAMAS SOCIALES	HORAS DE CAPACITACION	CAPACITAR A LOS BENEFICIARIOS MEDIANTE LA ADQUISICION DE CONOCIMIENTOS, HABILIDADES Y COMPETENCIAS CONCLUYENDO ASI UN PROCESO DE CAPACITACION	YO ME CAPACITO									
<p><b>METODO DE CALCULO</b></p> <table border="1"> <thead> <tr> <th>UNIDAD DE MEDIDA</th> <th>RESULTADOS 2022</th> <th>METAS 2023</th> </tr> </thead> <tbody> <tr> <td>HORAS DE CAPACITACION PROGRAMADAS</td> <td>9100</td> <td>4500</td> </tr> <tr> <td>HORAS</td> <td></td> <td></td> </tr> </tbody> </table>						UNIDAD DE MEDIDA	RESULTADOS 2022	METAS 2023	HORAS DE CAPACITACION PROGRAMADAS	9100	4500	HORAS		
UNIDAD DE MEDIDA	RESULTADOS 2022	METAS 2023												
HORAS DE CAPACITACION PROGRAMADAS	9100	4500												
HORAS														
<p><b>CONCLUSIONES</b></p> <p>CONTINUA LA CAPACITACION, PROGRAMA YO ME CAPACITO CON LA PARTICIPACION DE 30 JOVENES DEL CENTRO DE INTERNAMIENTO ESPECIALIZADO PARA ADOLESCENTES VARONIL, SALTILLO. PROGRAMA QUE TIENE COMO OBJETIVO LA CAPACITACION A TRAVES DE LA ADQUISICION DE CONOCIMIENTOS, HABILIDADES Y COMPETENCIAS.</p>														
<p><b>RECOMENDACIONES</b></p>														




CP MARIANA COVARUBIAS DEL PERAL  
SUBDIRECCION DE PROGRAMAS SOCIALES

LS/Sdq/23  
L.A.S.C.




**INDICADORES MENSUALES**

MES	AÑO	AREA RESPONSABLE	VERIFICAR DEL INDICADOR	CALIFICATIVO DEL INDICADOR	DEFINICION DEL INDICADOR
SEPTIEMBRE	2023	* FORTALECIMIENTO SOCIAL	ALTA DE PADRON DE BENEFICIARIOS DE FORTALECIMIENTO SOCIAL	REALIZAR LA INTEGRACION DE BENEFICIARIOS AL PROGRAMA, CONTRIBUYENDO A MEJORAR SU INGRESO Y SITUACION ECONOMICA	NUMEROS INGRESOS EN EL PROGRAMA DE APOYOS ECONOMICOS

METODO DE CALCULO	UNIDAD DE MEDIDA	RESULTADOS 2022	METAS 2023	PROGRAMA DE TRABAJO												TOTAL	
				ENERO	FEBRERO	MARZO	ABRIL	MAYO	JUNIO	JULIO	AGOSTO	SEPTIEMBRE	OCTUBRE	NOVIEMBRE	DECIEMBRE		
BENEFICIOS ALGUNADOS ENTRE PROGRAMAS	BENEFICIARIOS	699	500	PROGRAMAS												300	
				REALIZADOS													307
				ACUMULADO DE PROGRAMAS													
				ACUMULADO DE REALIZADOS													
				PROGRAMAS POR REALIZAR												33	
ENERO																	
FEBRERO																	
MARZO																	
ABRIL																	
MAYO																	
JUNIO																	
JULIO																	
AGOSTO																	
SEPTIEMBRE																	
OCTUBRE																	
NOVIEMBRE																	
DECIEMBRE																	

CONSIDERACIONES				REQUERIMIENTOS DE CALIFICACION												
RECOMENDACIONES				REQUERIMIENTOS DE CALIFICACION												



ING. AIDATUCCA VILLARREAL REINA  
COORDINADORA DE FORTALECIMIENTO SOCIAL



