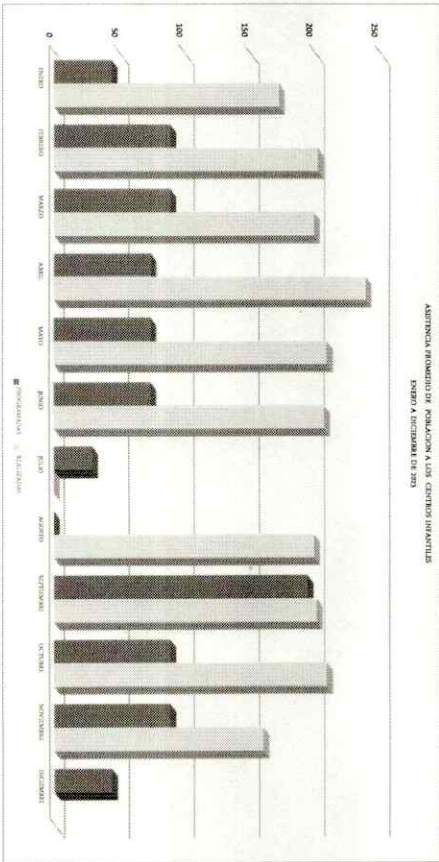


DIRECCIÓN GENERAL DE DESARROLLO INTEGRAL DE LA FAMILIA  
SISTEMA DE GESTIÓN DE CALIDAD DE SALTILO  
Frecuencia de Medición  
INDICADORES MENSUALES

MES	AÑO	ÁREA RESPONSABLE	NOMBRE DEL INDICADOR	OBJETIVO DEL INDICADOR	DEFINICIÓN DEL INDICADOR																																																																																																									
NOVIEMBRE	2023	COORDINACIÓN DE CENTROS FAMILIA Y ATENCIÓN COMUNITARIA Y SERVICIOS EN COMUNIDAD INFANTIL	ASISTENCIA DE NIÑOS EN CENTROS INFANTILES	CONOCER LA POBLACIÓN DE NIÑOS ACTIVOS POR MES EN LOS CENTROS INFANTILES	ASISTENCIA GRAMA DE LOS NIÑOS Y NIÑAS DE LOS CENTROS INFANTILES																																																																																																									
<b>PROGRAMA DE TRABAJO</b>																																																																																																														
<b>METODO DE CALCULO</b>		<b>UNIDAD DE MEDIDA</b>	<b>RESULTADOS 2022</b>	<b>METAS 2023</b>																																																																																																										
NIÑOS ACTIVOS REALIZADO / NIÑOS ACTIVOS PROGRAMADO		NIÑOS ACTIVOS	225	225																																																																																																										
<table border="1"> <thead> <tr> <th colspan="2">PROGRAMADOS</th> <th colspan="12">PROGRAMA DE TRABAJO</th> <th>TOTAL</th> </tr> <tr> <th>REALIZADOS</th> <th>ACUMULADO DE PROGRAMADOS</th> <th>ENERO</th><th>FEBRERO</th><th>MARZO</th><th>ABRIL</th><th>MAYO</th><th>JUNIO</th><th>JULIO</th><th>AGOSTO</th><th>SEPTIEMBRE</th><th>OCTUBRE</th><th>NOVIEMBRE</th><th>DICIEMBRE</th> <th></th> </tr> </thead> <tbody> <tr> <td>173</td> <td>200</td> <td>45</td><td>90</td><td>90</td><td>75</td><td>75</td><td>75</td><td>30</td><td>0</td><td>195</td><td>90</td><td>90</td><td>45</td> <td>225</td> </tr> <tr> <td>45</td> <td>225</td> <td>173</td><td>203</td><td>240</td><td>240</td><td>210</td><td>208</td><td>0</td><td>200</td><td>202</td><td>210</td><td>151</td><td>90</td> <td>101</td> </tr> <tr> <td>173</td> <td>225</td> <td>45</td><td>135</td><td>225</td><td>315</td><td>315</td><td>405</td><td>480</td><td>480</td><td>675</td><td>765</td><td>855</td><td>900</td> <td>225</td> </tr> <tr> <td>173</td> <td>225</td> <td>173</td><td>315</td><td>315</td><td>816</td><td>1,026</td><td>1,234</td><td>1,234</td><td>1,434</td><td>1,636</td><td>1,846</td><td>2,047</td><td>2,047</td> <td>101</td> </tr> <tr> <td>173</td> <td>225</td> <td>173</td><td>241</td><td>351</td><td>516</td><td>651</td><td>784</td><td>794</td><td>854</td><td>961</td><td>1,081</td><td>1,192</td><td>1,107</td> <td>64</td> </tr> </tbody> </table>						PROGRAMADOS		PROGRAMA DE TRABAJO												TOTAL	REALIZADOS	ACUMULADO DE PROGRAMADOS	ENERO	FEBRERO	MARZO	ABRIL	MAYO	JUNIO	JULIO	AGOSTO	SEPTIEMBRE	OCTUBRE	NOVIEMBRE	DICIEMBRE		173	200	45	90	90	75	75	75	30	0	195	90	90	45	225	45	225	173	203	240	240	210	208	0	200	202	210	151	90	101	173	225	45	135	225	315	315	405	480	480	675	765	855	900	225	173	225	173	315	315	816	1,026	1,234	1,234	1,434	1,636	1,846	2,047	2,047	101	173	225	173	241	351	516	651	784	794	854	961	1,081	1,192	1,107	64
PROGRAMADOS		PROGRAMA DE TRABAJO												TOTAL																																																																																																
REALIZADOS	ACUMULADO DE PROGRAMADOS	ENERO	FEBRERO	MARZO	ABRIL	MAYO	JUNIO	JULIO	AGOSTO	SEPTIEMBRE	OCTUBRE	NOVIEMBRE	DICIEMBRE																																																																																																	
173	200	45	90	90	75	75	75	30	0	195	90	90	45	225																																																																																																
45	225	173	203	240	240	210	208	0	200	202	210	151	90	101																																																																																																
173	225	45	135	225	315	315	405	480	480	675	765	855	900	225																																																																																																
173	225	173	315	315	816	1,026	1,234	1,234	1,434	1,636	1,846	2,047	2,047	101																																																																																																
173	225	173	241	351	516	651	784	794	854	961	1,081	1,192	1,107	64																																																																																																
<p>CONCLUSIONES</p> <p>DURANTE EL MES SE REGISTRÓ UNA ASISTENCIA PROMEDIO DE 161 INFANTES A LOS CUALES SE LES BRINDÓ ATENCIÓN Y ALIMENTOS EN ESTE MES HUBO DOS DÍAS INHABILTES Y 13 DÍAS DE BAJA TEMPERATURA LO QUE REPERCUTIÓ EN EL FORMEIO GENERAL EN LA ASISTENCIA MENSUAL</p>																																																																																																														

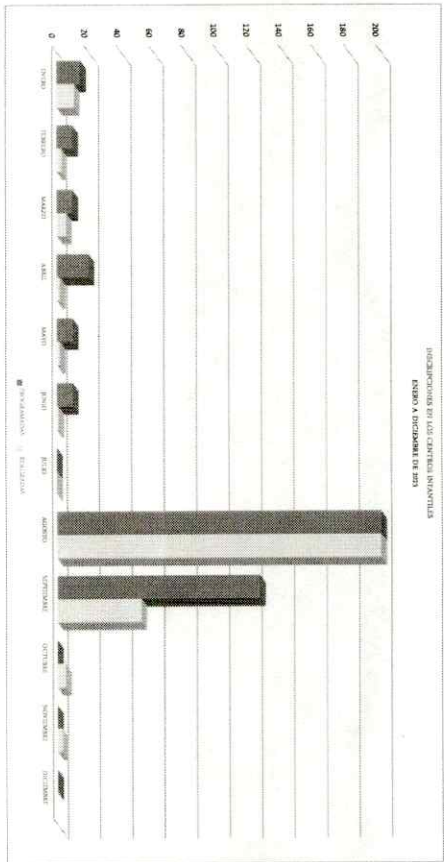


*[Handwritten Signature]*

AUDIA EVANGELINA CARDONA RAMOS  
COORDINADORA DE CENTROS INFANTILES

DIRECCIÓN GENERAL DE DESARROLLO INTEGRAL DE LA FAMILIA  
 SISTEMA DE GESTIÓN DE CALIDAD DIF SALTILLO  
 Frecuencia de Medición  
 INDICADORES MENSUALES

MES	AÑO	ÁREA RESPONSABLE	INDICADOR DEL INDICADOR	OBJETIVO DEL INDICADOR	DEFINICIÓN DEL INDICADOR
NOVIEMBRE	2023	COORDINACIÓN DE SERVICIOS PARA LA ATENCIÓN COMUNITARIA DEL CENTRO INFANTIL	INSERCIÓN EN LOS CENTROS INFANTILES	Proporcional atención y cuidado de los tipos e hijos de madres trabajadoras que cuentan con un apoyo para el cuidado de ellos y niñas	Registro de alumnos a lo largo del ciclo escolar correspondiente, según el grado que corresponda
<b>PROGRAMA DE TRABAJO</b>					
MÉTODO DE CÁLCULO		UNIDAD DE MEDIDA	RESULTADOS 2022	METAS 2023	TOTAL
INSERCIÓN EN PROGRAMAS		INSERCIÓN	296	400	400
		REALIZADOS	11	10	200
		ACUMULADO DE REALIZADOS	15	3	200
		REQUERIDOS POR REALIZAR	11	14	279
			4	15	283
EN ESTE MES SE REALIZARON PROCESOS NUEVOS DE INSERCIÓN EN LOS CENTROS DE ATENCIÓN INFANTIL					
RECOMENDACIONES					



*[Signature]*  
 CLAUDIA E. CARDONA RAMOS  
 COORDINADORA DE CENTROS INFANTILES



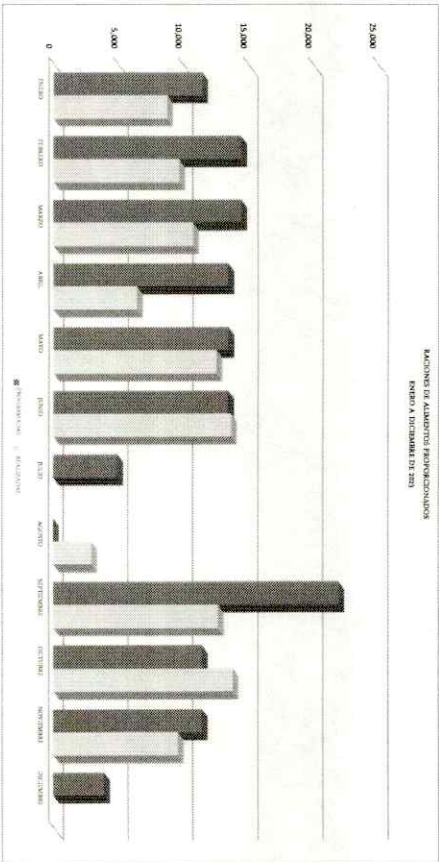
**DIRECCION GENERAL DE DESARROLLO INTEGRAL DE LA FAMILIA**  
**SISTEMA DE GESTION DE CALIDAD DIF SALTILLO**  
Frecuencia de Muestra:  
**INDICADORES MENSUALES**



MES	AÑO	AREA RESPONSABLE	NOMBRE DEL INDICADOR	OBJETIVO DEL INDICADOR	DIRECCION DEL INDICADOR
NOVIEMBRE	2023	COMUNICACION DE CENTROS FAMILIARES Y OTRAS ORGANIZACIONES DE DESARROLLO INTEGRAL FAMILIAR	RACIONES DE ALIMENTOS PROPORCIONADOS	Proporcionar alimentación de desayuno, comida y merienda a los niños inscritos en los Centros Infantiles, para mejorar los niveles de salud y alimentación.	Cantidad de alimentos otorgados en el mes a todos los niños y niñas de los Centros Infantiles.

METODO DE CALCULO	UNIDAD DE MEDIDA	RESULTADOS 2022	METAS 2023	PROGRAMA DE TRABAJO												TOTAL		
				ENERO	FEBRERO	MARZO	ABRIL	MAYO	JUNIO	JULIO	AGOSTO	SEPTIEMBRE	OCTUBRE	NOVIEMBRE	DECEMBRE			
RACIONES DE ALIMENTOS OTORGADOS A LOS NIÑOS DE ALIMENTOS PROGRAMADOS	RACIONES	143 072	130 000	11 500	14 500	14 500	13 500	13 500	13 500	13 728	81 000	96 000	3 000	22 000	11 500	11 500	4 000	135 000
				8 823	9 744	10 800	6 480	17 600	17 600	13 728	81 000	96 000	3 000	12 728	13 860	13 860	9 680	145 421
				11 500	26 000	40 500	54 000	67 500	81 000	96 000	81 000	96 000	3 000	12 728	13 860	13 860	9 680	135 000
				8 823	18 507	29 307	35 807	48 447	62 175	62 175	62 175	65 175	3 000	12 728	13 860	13 860	9 680	145 421
				2 677	7 433	11 133	16 133	19 033	18 823	23 823	29 823	30 823	30 823	30 823	27 738	28 578	33 578	33 578

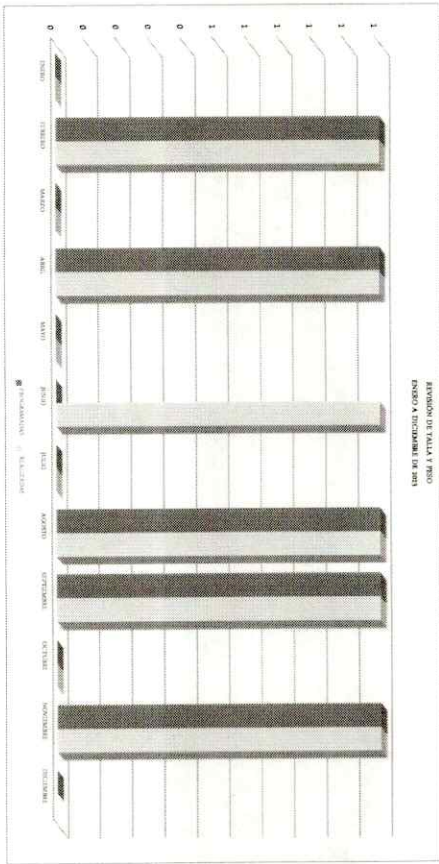
CONCLUSIONES:  
 RECOMENDACIONES:  
 SE CONTINUO EL MONITORIO DE PORCIONES DE ALIMENTO OTORGADAS EN EL MES TOMANDO EN CUENTA LA ASISTENCIA PROMEDIO DE UN BENEFICIARIO QUE ASISTEN DURANTE LOS 20 DIAS HABILES DEL MES A LOS CENTROS DE ATENCION Y CUIDADO INFANTIL



*[Signature]*  
**CLAUDIA E. CARDONA RAMOS**  
 COORDINADORA DE CENTROS INFANTILES

DIRECCIÓN GENERAL DE DESARROLLO INTEGRAL DE LA FAMILIA  
SISTEMA DE GESTIÓN DE CALIDAD DIF SALTILLO  
Frecuencia de Medición  
INDICADORES MENSUALES

MES	AÑO	ÁREA RESPONSABLE	INDICADOR DEL INDICADOR	OBJETIVO DEL INDICADOR	DIRECCIÓN DEL INDICADOR												
NOVIEMBRE	2023	COORDINACIÓN DE CENTROS SALTA LA ALTERNATIVA / COORDINACIÓN DE SERVICIOS PSICOLÓGICOS INFANTILES	REVISIÓN DE TALLA Y PESO	BRONZAR REQUIMIENTO AL DESARROLLO DE LOS NIÑOS Y LAS NIÑAS DEL CENTRO INFANTE EN SU CUMPLIMIENTO	DEFINICIÓN DEL INDICADOR												
MÉTODO DE CÁLCULO																	
UNIDAD DE MEDIDA		RESULTADOS 2022	METAS 2023	PROGRAMA DE TRABAJO													
TALLA Y PESO REALIZADO / TALLA Y PESO PROGRAMADO		5	5	ENERO	FEBRERO	MARZO	ABRIL	MAYO	JUNIO	JULIO	AGOSTO	SEPTIEMBRE	OCTUBRE	NOVIEMBRE	ENERO	TOTAL	
				0	1	0	1	0	1	0	1	1	0	1	1	0	5
				0	1	0	1	0	1	0	1	1	0	1	1	0	6
				0	1	1	2	2	2	2	3	4	4	5	5	5	5
				0	0	0	0	0	0	0	0	0	0	0	0	0	5
				0	0	0	0	0	0	-1	-1	-1	-1	-1	-1	-1	-1
SE REALIZÓ LA REVISIÓN DE TALLA Y PESO CORRESPONDIENTE A ESTE MES						EN ESTE MES SE EFECTUÓ LA TOMA DE TALLA Y PESO											

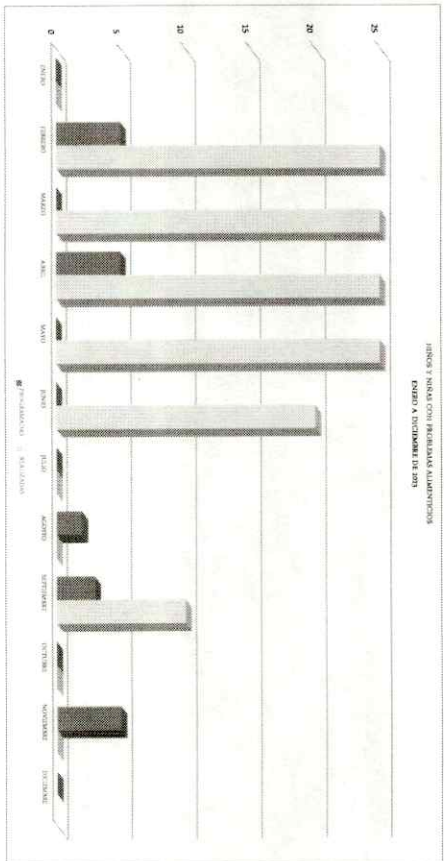


AUDIA EVANGELINA CARDONA RAMOS  
COORDINADORA DE CENTROS INFANTILES

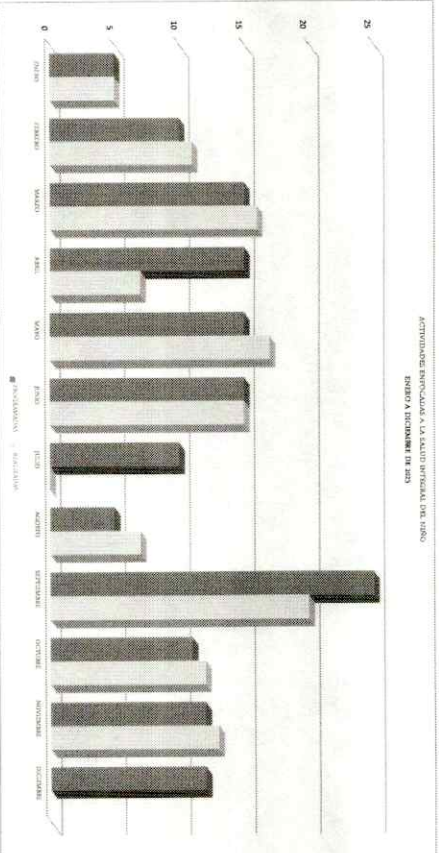


MES	AÑO	ÁREA RESPONSABLE	INDICADOR DEL INDICADOR	DEFINICIÓN DEL INDICADOR	TERMINACIÓN DEL INDICADOR											
NOVIEMBRE	2023	COORDINACIÓN DE CALIDAD PARA LA ATENCIÓN COMUNITARIA Y REABECUACIÓN PERSONAL INVENTE	NIÑOS Y NIÑAS CON PROBLEMAS ALIMENTICIOS	DETECTAR A NIÑOS Y NIÑAS DE LOS CENTROS INFANTILES CON PROBLEMAS ALIMENTICIOS	TRATORNOS ALIMENTICIOS COMO RESULTADO DE SOBREPESO O FALTA DE ALIMENTACIÓN EN EL DESARROLLO DE LOS NIÑOS Y LAS NIÑAS DE LOS CENTROS INFANTILES											
METODO DE CALCULO	UNIDAD DE MEDIDA	RESULTADOS 2022	METAS 2023	PROGRAMA DE TRABAJO												
MEDICION DEL TOTAL DE NIÑOS PROGRAMADOS	TALLA Y PESO DE NIÑOS	22	20 ↑	ENERO	FEBRERO	MARZO	ABRIL	MAYO	JUNIO	JULIO	AGOSTO	SEPTIEMBRE	OCTUBRE	NOVIEMBRE	DECEMBER	TOTAL
				PROGRAMADAS	0	5	0	5	0	0	2	3	0	5	0	20
				REALIZADAS	0	25	25	25	25	20	0	10	0	0	10	10
				ACUMULADO DE REALIZADAS	0	5	5	10	10	10	12	15	15	15	20	20
				PENDIENTES POR REALIZAR	0	20	95	75	100	70	108	115	115	115	110	10

EN LA REVISIÓN DE TALLA Y PESO REALIZADA ANTERIORMENTE SE DETECTARON NIÑOS CON PROBLEMAS DE ALTO BAJOCESO A LOS CUALES SE LES BRINDA ASESORAMIENTO MULTIDISCIPLINARIO PARA QUE LOGREN EL PESO IDEAL. DE LOS NIÑOS EN LA REVISIÓN DE ESTE MES NO SE DETECTARON NIÑOS CON ESTE PROBLEMA.



MESES	AÑO	ÁREA RESPONSABLE	NOMBRE DEL INDICADOR	OBJETIVO DEL INDICADOR	DEFINICIÓN DEL INDICADOR																																																																																																																																																																											
NOVIEMBRE	2023	COORDINACIÓN DE CENTROS PARA LA PROMOCIÓN, CÁLCULO Y DESARROLLO INTEGRAL INFANTIL	ACTIVIDADES ENFOCADAS A LA SALUD INTEGRAL DEL NIÑO	Mejorar y mantener los buenos niveles de salud de las niñas y los niños que asisten a los Centros Infantiles.	Actividades que favorecen el desarrollo y crecimiento de las niñas y los niños de los Centros Infantiles, para brindar buenos niveles de salud así como el cuidado personal.																																																																																																																																																																											
<table border="1"> <thead> <tr> <th rowspan="2">MÉTODO DE CÁLCULO</th> <th rowspan="2">UNIDAD DE MEDIDA</th> <th rowspan="2">RESULTADOS 2022</th> <th rowspan="2">METAS 2023</th> <th colspan="12">PROGRAMA DE TRABAJO</th> <th rowspan="2">TOTAL</th> </tr> <tr> <th>ENERO</th> <th>FEBRERO</th> <th>MARZO</th> <th>ABRIL</th> <th>MAYO</th> <th>JUNIO</th> <th>JULIO</th> <th>AGOSTO</th> <th>SEPTIEMBRE</th> <th>OCTUBRE</th> <th>NOVIEMBRE</th> <th>DICIEMBRE</th> </tr> </thead> <tbody> <tr> <td>ACTIVIDADES DE LAS ZONAS ACTIVIDADES PROGRAMADAS</td> <td>ACTIVIDADES DE SALUD</td> <td>158</td> <td>150</td> <td>5</td> <td>10</td> <td>15</td> <td>15</td> <td>15</td> <td>15</td> <td>15</td> <td>10</td> <td>5</td> <td>25</td> <td>11</td> <td>12</td> <td>12</td> <td>123</td> </tr> <tr> <td></td> <td></td> <td></td> <td></td> <td>5</td> <td>11</td> <td>16</td> <td>7</td> <td>17</td> <td>45</td> <td>60</td> <td>0</td> <td>7</td> <td>20</td> <td>12</td> <td>13</td> <td>138</td> <td>550</td> </tr> <tr> <td></td> <td></td> <td></td> <td></td> <td>5</td> <td>15</td> <td>30</td> <td>39</td> <td>39</td> <td>56</td> <td>75</td> <td>85</td> <td>90</td> <td>115</td> <td>128</td> <td>138</td> <td>150</td> <td>150</td> </tr> <tr> <td></td> <td></td> <td></td> <td></td> <td>5</td> <td>16</td> <td>32</td> <td>39</td> <td>39</td> <td>56</td> <td>71</td> <td>71</td> <td>78</td> <td>98</td> <td>110</td> <td>123</td> <td>123</td> <td>123</td> </tr> <tr> <td></td> <td></td> <td></td> <td></td> <td>0</td> <td>-1</td> <td>-2</td> <td>6</td> <td>6</td> <td>4</td> <td>4</td> <td>14</td> <td>12</td> <td>17</td> <td>16</td> <td>15</td> <td>27</td> <td>27</td> </tr> <tr> <td></td> <td></td> <td></td> <td></td> <td></td> <td></td> <td></td> <td></td> <td></td> <td></td> <td></td> <td></td> <td></td> <td></td> <td></td> <td></td> <td></td> <td></td> </tr> <tr> <td colspan="4">CONCLUSIONES</td> <td colspan="13">SE REALIZAN 13 ACTIVIDADES EN PRO DE LA SALUD DE LOS NIÑOS Y LAS NIÑAS CON APOYO DEL PERSONAL DEL SECTOR SALUD Y LAS EMERGENCIAS DE CADA UNO DE LOS CENTROS DE ATENCIÓN Y CUIDADO INFANTIL.</td> </tr> <tr> <td colspan="4">RECOMENDACIONES</td> <td colspan="13"></td> </tr> </tbody> </table>						MÉTODO DE CÁLCULO	UNIDAD DE MEDIDA	RESULTADOS 2022	METAS 2023	PROGRAMA DE TRABAJO												TOTAL	ENERO	FEBRERO	MARZO	ABRIL	MAYO	JUNIO	JULIO	AGOSTO	SEPTIEMBRE	OCTUBRE	NOVIEMBRE	DICIEMBRE	ACTIVIDADES DE LAS ZONAS ACTIVIDADES PROGRAMADAS	ACTIVIDADES DE SALUD	158	150	5	10	15	15	15	15	15	10	5	25	11	12	12	123					5	11	16	7	17	45	60	0	7	20	12	13	138	550					5	15	30	39	39	56	75	85	90	115	128	138	150	150					5	16	32	39	39	56	71	71	78	98	110	123	123	123					0	-1	-2	6	6	4	4	14	12	17	16	15	27	27																			CONCLUSIONES				SE REALIZAN 13 ACTIVIDADES EN PRO DE LA SALUD DE LOS NIÑOS Y LAS NIÑAS CON APOYO DEL PERSONAL DEL SECTOR SALUD Y LAS EMERGENCIAS DE CADA UNO DE LOS CENTROS DE ATENCIÓN Y CUIDADO INFANTIL.													RECOMENDACIONES																
MÉTODO DE CÁLCULO	UNIDAD DE MEDIDA	RESULTADOS 2022	METAS 2023	PROGRAMA DE TRABAJO												TOTAL																																																																																																																																																																
				ENERO	FEBRERO	MARZO	ABRIL	MAYO	JUNIO	JULIO	AGOSTO	SEPTIEMBRE	OCTUBRE	NOVIEMBRE	DICIEMBRE																																																																																																																																																																	
ACTIVIDADES DE LAS ZONAS ACTIVIDADES PROGRAMADAS	ACTIVIDADES DE SALUD	158	150	5	10	15	15	15	15	15	10	5	25	11	12	12	123																																																																																																																																																															
				5	11	16	7	17	45	60	0	7	20	12	13	138	550																																																																																																																																																															
				5	15	30	39	39	56	75	85	90	115	128	138	150	150																																																																																																																																																															
				5	16	32	39	39	56	71	71	78	98	110	123	123	123																																																																																																																																																															
				0	-1	-2	6	6	4	4	14	12	17	16	15	27	27																																																																																																																																																															
CONCLUSIONES				SE REALIZAN 13 ACTIVIDADES EN PRO DE LA SALUD DE LOS NIÑOS Y LAS NIÑAS CON APOYO DEL PERSONAL DEL SECTOR SALUD Y LAS EMERGENCIAS DE CADA UNO DE LOS CENTROS DE ATENCIÓN Y CUIDADO INFANTIL.																																																																																																																																																																												
RECOMENDACIONES																																																																																																																																																																																

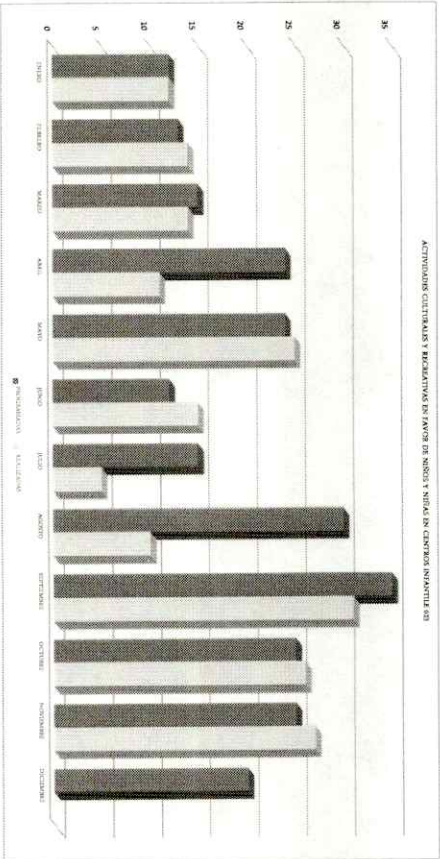


*[Signature]*  
CLAUDIA E. CARDONA RAMOS  
COORDINADORA DE CENTROS INFANTILES


DIRECCIÓN GENERAL DE DESARROLLO INTEGRAL DE LA FAMILIA  
SISTEMA DE GESTIÓN DE CALIDAD DIF SALTILLO  
Frecuencia de Medición  
INDICADORES MENSUALES

MES	AÑO	ÁREA RESPONSABLE	NOMBRE DEL INDICADOR	OBJETIVO DEL INDICADOR	DEFINICIÓN DEL INDICADOR
NOVIEMBRE	2023	COMANDO EN JEFE PARA LA PROMOCIÓN Y CUIDADO CAMPAÑAS CULTURALES INFANTIL	ACTIVIDADES CULTURALES Y RECREATIVAS EN FAVOR DE NIÑOS Y NIÑAS EN CENTROS INFANTILES	Realizar actividades de promoción que contribuyan al mejor desarrollo de nuestro entorno en lo que los niños y niñas tienen en relación a su construcción, habilidades y desarrollo, logrando su pleno desarrollo.	Actividades pedagógicas que ayudan a desarrollar habilidades motrices y artísticas, promoviendo actividades lúdicas y recreativas de los niños y las niñas de los Centros Infantiles.

MÉTODO DE CÁLCULO	UNIDAD DE MEDIDA	RESULTADOS 2022	METAS 2023	PROGRAMA DE TRABAJO												TOTAL
				ENERO	FEBRERO	MARZO	ABRIL	MAYO	JUNIO	JULIO	AGOSTO	SEPTIEMBRE	OCTUBRE	NOVIEMBRE	DICIEMBRE	
ACTIVIDADES CULTURALES REALIZADAS / ACTIVIDADES CULTURALES PROGRAMADAS	ACTIVIDAD CULTURAL O RECREATIVA	310	290	12	13	15	24	24	12	15	30	35	25	25	20	290
				12	14	14	11	25	15	5	10	31	25	27	190	190
				12	29	40	64	88	100	115	145	160	200	200	230	200
				12	26	40	51	76	91	96	108	137	160	180	190	190
				0	-1	0	13	12	9	19	39	43	42	40	60	60
CONCLUSIONES				EN EL MES SE REALIZARON 27 ACTIVIDADES CULTURALES Y RECREATIVAS												
RECOMENDACIONES																



MES	AÑO	AREA RESPONSABLE	INDICADOR DEL INDICADOR	INDICADOR DEL INDICADOR	INDICADOR DEL INDICADOR											
NOVIEMBRE	2023	COORDINACIÓN CENTRO FAMILIA Y ATENCIÓN COMUNITARIO DESARROLLO INTEGRAL FAMILIA	IMPARTIR TALLER DE ARMONIA FAMILIAR	Mayor las relaciones familiares y crear un ambiente seguro para los niños y niñas que asisten a los Centros Infantes.	Actividades y/o jornadas que fomentan la relación entre padres e hijos de los niños y las niñas de los Centros Infantes.											
<b>PROGRAMA DE TRABAJO</b>																
MÉTODO DE CÁLCULO	UNIDAD DE MEDIDA	RESULTADOS 2022	METAS 2023	ENERO	FEBRERO	MARZO	ABRIL	MAYO	JUNIO	JULIO	AGOSTO	SEPTIEMBRE	OCTUBRE	NOVIEMBRE	DECEMBRE	TOTAL
				PROGRAMADOS	0	1	2	1	1	1	1	0	2	1	1	1
ASISTENCIAS REALIZADAS / ASISTENCIAS PROGRAMADAS	ASISTENCIA DE PADRES DE FAMILIA	12	12	REALIZADOS	0	1	3	1	1	1	0	1	1	1	1	12
				ACUMULADO DE PROGRAMADOS	0	1	3	4	5	6	7	7	8	9	10	12
				ACUMULADO DE REALIZADOS	0	1	4	5	6	7	7	8	9	10	12	26
				PENALTIES POR REALIZADO	0	0	-1	-1	-1	-1	-1	-1	-1	-1	-1	-7
CONCLUSIONES RECOMENDACIONES						EN ESTE MES SE REALIZÓ UNA REUNIÓN CON PADRES DE FAMILIA GENERAL CON LOS PADRES DE FAMILIA DE LOS CINCO CENTROS INFANTILES. ASÍ COMO SE REALIZÓ UNA ACTIVIDAD DE CONVIVENCIA FAMILIAR CON LA COMERCIALIZACIÓN DE LA REVOLUCIÓN MEXICANA										



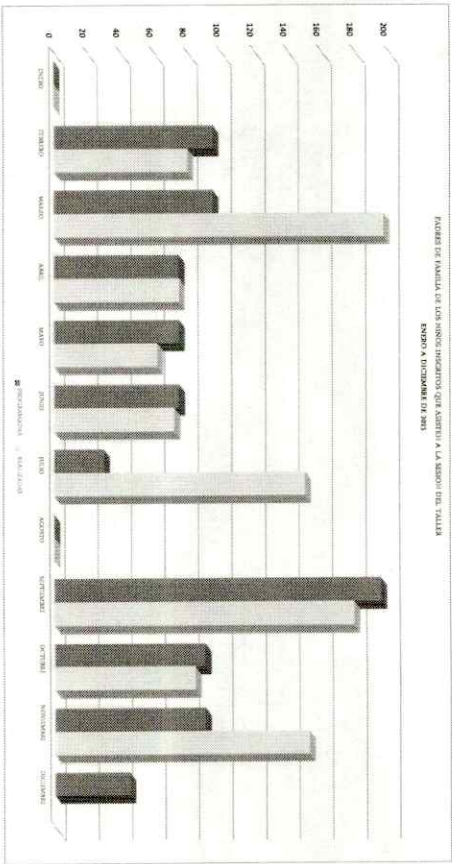
*[Handwritten Signature]*  
 LAUDIA EVANGELINA CARDONA RAMOS  
 COORDINADORA DE CENTROS INFANTILES



**DIRECCION GENERAL DE DESARROLLO INTEGRAL DE LA FAMILIA**  
**SISTEMA DE GESTION DE CALIDAD DIF SALTILLO**  
 Frecuencia de Medición  
**INDICADORES MENSUALES**




MES	AÑO	AREA RESPONSABLE	NOMBRE DEL INDICADOR	CHIEF DEL INDICADOR	DEFINICION DEL INDICADOR																																																																																																																							
NOVIEMBRE	2023	COORDINACION DE EDUCACION PARA LA ATENCION COMUNITARIA Y DESARROLLO FAMILIAR, INMENA	PROGRAMA DE TRABAJO	CHIEF DEL INDICADOR	ASISTENCIA DE PADRES DE FAMILIA DE NIÑOS INSCRITOS A LAS CONFERENCIAS Y CONVENCIONES DE LOS CENTROS FAMILIARES																																																																																																																							
<table border="1"> <thead> <tr> <th>METODO DE CALCULO</th> <th>UNIDAD DE MEDIDA</th> <th>RESULTADOS 2022</th> <th>METAS 2023</th> <th colspan="12">PROGRAMA DE TRABAJO</th> <th>TOTAL</th> </tr> <tr> <th colspan="4"></th> <th>ENERO</th> <th>FEBRERO</th> <th>MARZO</th> <th>ABRIL</th> <th>MAYO</th> <th>JUNIO</th> <th>JULIO</th> <th>AGOSTO</th> <th>SEPTIEMBRE</th> <th>OCTUBRE</th> <th>NOVIEMBRE</th> <th>DICIEMBRE</th> <th></th> </tr> </thead> <tbody> <tr> <td>ASISTENCIAS REALIZADAS / ASISTENCIAS PROGRAMADAS</td> <td>ASISTENCIA DE PADRES DE FAMILIA</td> <td>618</td> <td>666</td> <td>0</td> <td>95</td> <td>95</td> <td>95</td> <td>75</td> <td>75</td> <td>75</td> <td>30</td> <td>0</td> <td>195</td> <td>90</td> <td>90</td> <td>85</td> </tr> <tr> <td></td> <td></td> <td></td> <td></td> <td>REALIZADOS</td> <td>0</td> <td>80</td> <td>197</td> <td>75</td> <td>62</td> <td>72</td> <td>150</td> <td>0</td> <td>179</td> <td>84</td> <td>152</td> <td>1,101</td> </tr> <tr> <td></td> <td></td> <td></td> <td></td> <td>ACUMULADO DE PROGRAMADAS</td> <td>0</td> <td>95</td> <td>190</td> <td>265</td> <td>340</td> <td>415</td> <td>445</td> <td>445</td> <td>640</td> <td>730</td> <td>885</td> <td>5,206</td> </tr> <tr> <td></td> <td></td> <td></td> <td></td> <td>ACUMULADO DE REALIZADOS</td> <td>0</td> <td>80</td> <td>277</td> <td>352</td> <td>414</td> <td>486</td> <td>636</td> <td>831</td> <td>899</td> <td>1,051</td> <td>1,651</td> <td>6,887</td> </tr> <tr> <td></td> <td></td> <td></td> <td></td> <td>PENDIENTES POR REALIZAR</td> <td>0</td> <td>15</td> <td>47</td> <td>47</td> <td>74</td> <td>71</td> <td>191</td> <td>191</td> <td>175</td> <td>189</td> <td>231</td> <td>1,447</td> </tr> </tbody> </table>						METODO DE CALCULO	UNIDAD DE MEDIDA	RESULTADOS 2022	METAS 2023	PROGRAMA DE TRABAJO												TOTAL					ENERO	FEBRERO	MARZO	ABRIL	MAYO	JUNIO	JULIO	AGOSTO	SEPTIEMBRE	OCTUBRE	NOVIEMBRE	DICIEMBRE		ASISTENCIAS REALIZADAS / ASISTENCIAS PROGRAMADAS	ASISTENCIA DE PADRES DE FAMILIA	618	666	0	95	95	95	75	75	75	30	0	195	90	90	85					REALIZADOS	0	80	197	75	62	72	150	0	179	84	152	1,101					ACUMULADO DE PROGRAMADAS	0	95	190	265	340	415	445	445	640	730	885	5,206					ACUMULADO DE REALIZADOS	0	80	277	352	414	486	636	831	899	1,051	1,651	6,887					PENDIENTES POR REALIZAR	0	15	47	47	74	71	191	191	175	189	231	1,447
METODO DE CALCULO	UNIDAD DE MEDIDA	RESULTADOS 2022	METAS 2023	PROGRAMA DE TRABAJO												TOTAL																																																																																																												
				ENERO	FEBRERO	MARZO	ABRIL	MAYO	JUNIO	JULIO	AGOSTO	SEPTIEMBRE	OCTUBRE	NOVIEMBRE	DICIEMBRE																																																																																																													
ASISTENCIAS REALIZADAS / ASISTENCIAS PROGRAMADAS	ASISTENCIA DE PADRES DE FAMILIA	618	666	0	95	95	95	75	75	75	30	0	195	90	90	85																																																																																																												
				REALIZADOS	0	80	197	75	62	72	150	0	179	84	152	1,101																																																																																																												
				ACUMULADO DE PROGRAMADAS	0	95	190	265	340	415	445	445	640	730	885	5,206																																																																																																												
				ACUMULADO DE REALIZADOS	0	80	277	352	414	486	636	831	899	1,051	1,651	6,887																																																																																																												
				PENDIENTES POR REALIZAR	0	15	47	47	74	71	191	191	175	189	231	1,447																																																																																																												
<p>CONCLUSIONES            RECOMENDACIONES</p> <p>A LA REUNION DE ESTE MES ACUDIERON 102 PADRES DE FAMILIA CABE MENCIONAR QUE AL CONTINUO DEL MES DE NOVIEMBRE TAMBIEN ASISTIERON LOS PAPAS</p>																																																																																																																												




**LAUDIA EVANGELINA CARDONA RAMOS**  
 COORDINADORA DE CENTROS INFANTILES

**DIRECCION GENERAL DE DESARROLLO INTEGRAL DE LA FAMILIA**  
 SISTEMA DE GESTION DE CALIDAD DIF SALTILLO  
 Fraccionaria de Mexico  
**INDICADORES MENSUALES**

MES	AÑO	AREA RESPONSABLE	INDICADOR DEL INDICADOR	DEFINICION DEL INDICADOR																																																																																										
NOVIEMBRE	2023	COORDINACION PARA LA ATENCION, CUIDADO Y DESARROLLO INTEGRAL INFANTIL	EVALUACIONES DEL DESARROLLO DE LOS NIÑOS QUE ASISTEN A LOS CENTROS INFANTILES	EVOLVER EL DESARROLLO DE LOS NIÑOS QUE ASISTEN A LOS CENTROS INFANTILES POR MEDIO DE LA CEDI, CÉDULA DEL DESARROLLO INFANTIL																																																																																										
<b>PROGRAMA DE TRABAJO</b>																																																																																														
<b>METODO DE CALCULO</b>		<b>UNIDAD DE MEDIDA</b>	<b>RESULTADOS 2022</b>	<b>METAS 2023</b>																																																																																										
EVALUACIONES REALIZADAS / EVALUACIONES PROGRAMADAS		EVALUACIONES	516	450																																																																																										
<table border="1"> <thead> <tr> <th colspan="2">PROGRAMAS</th> <th>ENERO</th> <th>FEBRERO</th> <th>MARZO</th> <th>ABRIL</th> <th>MAYO</th> <th>JUNIO</th> <th>JULIO</th> <th>AGOSTO</th> <th>SEPTIEMBRE</th> <th>OCTUBRE</th> <th>NOVIEMBRE</th> <th>DECEMBRE</th> <th>TOTAL</th> </tr> </thead> <tbody> <tr> <td>REALIZADAS</td> <td>ACUMULADO DE PROGRAMADAS</td> <td>0</td> <td>0</td> <td>0</td> <td>0</td> <td>0</td> <td>223</td> <td>0</td> <td>0</td> <td>223</td> <td>0</td> <td>0</td> <td>0</td> <td>450</td> </tr> <tr> <td>PROGRAMADAS</td> <td>ACUMULADO DE REALIZADAS</td> <td>0</td> <td>0</td> <td>0</td> <td>0</td> <td>0</td> <td>265</td> <td>0</td> <td>0</td> <td>260</td> <td>57</td> <td>0</td> <td>0</td> <td>522</td> </tr> <tr> <td></td> <td>PERCENTAJE POR REALIZACIONES</td> <td>0</td> <td>0</td> <td>0</td> <td>0</td> <td>0</td> <td>223</td> <td>0</td> <td>0</td> <td>450</td> <td>450</td> <td>522</td> <td>522</td> <td>4,548</td> </tr> <tr> <td></td> <td></td> <td>0</td> <td>0</td> <td>0</td> <td>0</td> <td>0</td> <td>265</td> <td>265</td> <td>265</td> <td>465</td> <td>522</td> <td>522</td> <td>522</td> <td>1,185</td> </tr> <tr> <td></td> <td></td> <td>0</td> <td>0</td> <td>0</td> <td>0</td> <td>0</td> <td>-40</td> <td>-40</td> <td>-40</td> <td>-15</td> <td>-27</td> <td>-27</td> <td>-27</td> <td>3,363</td> </tr> </tbody> </table>					PROGRAMAS		ENERO	FEBRERO	MARZO	ABRIL	MAYO	JUNIO	JULIO	AGOSTO	SEPTIEMBRE	OCTUBRE	NOVIEMBRE	DECEMBRE	TOTAL	REALIZADAS	ACUMULADO DE PROGRAMADAS	0	0	0	0	0	223	0	0	223	0	0	0	450	PROGRAMADAS	ACUMULADO DE REALIZADAS	0	0	0	0	0	265	0	0	260	57	0	0	522		PERCENTAJE POR REALIZACIONES	0	0	0	0	0	223	0	0	450	450	522	522	4,548			0	0	0	0	0	265	265	265	465	522	522	522	1,185			0	0	0	0	0	-40	-40	-40	-15	-27	-27	-27	3,363
PROGRAMAS		ENERO	FEBRERO	MARZO	ABRIL	MAYO	JUNIO	JULIO	AGOSTO	SEPTIEMBRE	OCTUBRE	NOVIEMBRE	DECEMBRE	TOTAL																																																																																
REALIZADAS	ACUMULADO DE PROGRAMADAS	0	0	0	0	0	223	0	0	223	0	0	0	450																																																																																
PROGRAMADAS	ACUMULADO DE REALIZADAS	0	0	0	0	0	265	0	0	260	57	0	0	522																																																																																
	PERCENTAJE POR REALIZACIONES	0	0	0	0	0	223	0	0	450	450	522	522	4,548																																																																																
		0	0	0	0	0	265	265	265	465	522	522	522	1,185																																																																																
		0	0	0	0	0	-40	-40	-40	-15	-27	-27	-27	3,363																																																																																
CONJUNTOS RECOMENDACIONES EN ESTE MES NO ESTÁ PROGRAMADO LA EVALUACION DEL DESARROLLO INFANTIL, SIN EMBARGO, LA EDUCACION CONTINUA EVALUANDO DE MANERA FORMATIVA A LOS Y LAS ALUMNOS																																																																																														



MES	AÑO	ÁREA RESPONSABLE	NOMBRE DEL INDICADOR	OBJETIVO DEL INDICADOR	DEFINICIÓN DEL INDICADOR																																																																																				
NOVIEMBRE	2023	COORDINACIÓN DE SERVICIOS PARA LA ATENCIÓN CARIATIVA Y DESARROLLO INTEGRAL FAMILIAR	NINOS CON DEFICIT EN EL DESARROLLO DE SUS HABILIDADES	DAR SEGUIMIENTO A LOS NINOS CON DEFICIT EN EL DESARROLLO DE SUS HABILIDADES	RESULTADOS DE LAS EVALUACIONES GENDIS EN NINOS A LOS CUALES SE LES DA UN SEGUIMIENTO DAVIDO HERRAMIENTAS PARA MEJORAR SUS HABILIDADES																																																																																				
<b>PROGRAMA DE TRABAJO</b>																																																																																									
<table border="1"> <thead> <tr> <th>PROGRAMAS</th> <th>ENERO</th> <th>FEBRERO</th> <th>MARZO</th> <th>ABRIL</th> <th>MAYO</th> <th>JUNIO</th> <th>JULIO</th> <th>AGOSTO</th> <th>SEPTIEMBRE</th> <th>OCTUBRE</th> <th>NOVIEMBRE</th> <th>DECIEMBRE</th> <th>TOTAL</th> </tr> </thead> <tbody> <tr> <td>REALIZADAS</td> <td>0</td> <td>0</td> <td>0</td> <td>0</td> <td>0</td> <td>10</td> <td>0</td> <td>0</td> <td>5</td> <td>0</td> <td>0</td> <td>0</td> <td>15</td> </tr> <tr> <td>ACUMULADO DE PROGRAMAS REALIZADAS</td> <td>0</td> <td>0</td> <td>0</td> <td>0</td> <td>0</td> <td>15</td> <td>0</td> <td>0</td> <td>11</td> <td>11</td> <td>0</td> <td>0</td> <td>11</td> </tr> <tr> <td>PENDIENTES POR REALIZAR</td> <td>0</td> <td>0</td> <td>0</td> <td>0</td> <td>0</td> <td>10</td> <td>10</td> <td>10</td> <td>15</td> <td>15</td> <td>15</td> <td>15</td> <td>15</td> </tr> <tr> <td></td> <td>0</td> <td>0</td> <td>0</td> <td>0</td> <td>0</td> <td>15</td> <td>15</td> <td>15</td> <td>15</td> <td>37</td> <td>37</td> <td>37</td> <td>37</td> </tr> <tr> <td></td> <td>0</td> <td>0</td> <td>0</td> <td>0</td> <td>0</td> <td>-5</td> <td>-5</td> <td>-5</td> <td>-11</td> <td>-22</td> <td>-22</td> <td>-22</td> <td>-4</td> </tr> </tbody> </table>						PROGRAMAS	ENERO	FEBRERO	MARZO	ABRIL	MAYO	JUNIO	JULIO	AGOSTO	SEPTIEMBRE	OCTUBRE	NOVIEMBRE	DECIEMBRE	TOTAL	REALIZADAS	0	0	0	0	0	10	0	0	5	0	0	0	15	ACUMULADO DE PROGRAMAS REALIZADAS	0	0	0	0	0	15	0	0	11	11	0	0	11	PENDIENTES POR REALIZAR	0	0	0	0	0	10	10	10	15	15	15	15	15		0	0	0	0	0	15	15	15	15	37	37	37	37		0	0	0	0	0	-5	-5	-5	-11	-22	-22	-22	-4
PROGRAMAS	ENERO	FEBRERO	MARZO	ABRIL	MAYO	JUNIO	JULIO	AGOSTO	SEPTIEMBRE	OCTUBRE	NOVIEMBRE	DECIEMBRE	TOTAL																																																																												
REALIZADAS	0	0	0	0	0	10	0	0	5	0	0	0	15																																																																												
ACUMULADO DE PROGRAMAS REALIZADAS	0	0	0	0	0	15	0	0	11	11	0	0	11																																																																												
PENDIENTES POR REALIZAR	0	0	0	0	0	10	10	10	15	15	15	15	15																																																																												
	0	0	0	0	0	15	15	15	15	37	37	37	37																																																																												
	0	0	0	0	0	-5	-5	-5	-11	-22	-22	-22	-4																																																																												
CONCLUSIONES RECOMENDACIONES																																																																																									
DURANTE LA EVALUACION DIAGNOSTICA REALIZADA HASTA EL MOMENTO DE DETECTO A 11 INFANTES QUE PRESENTAN LA NECESIDAD DE ACOMPAÑAMIENTO PARA CONTINUA EN SU DESARROLLO INTEGRAL																																																																																									



AUDIA EVANGELINA CARDONA RAMOS  
 COORDINADORA DE CENTROS INFANTILES