



Saltillo
 Gobierno Municipal
 2022 - 2024

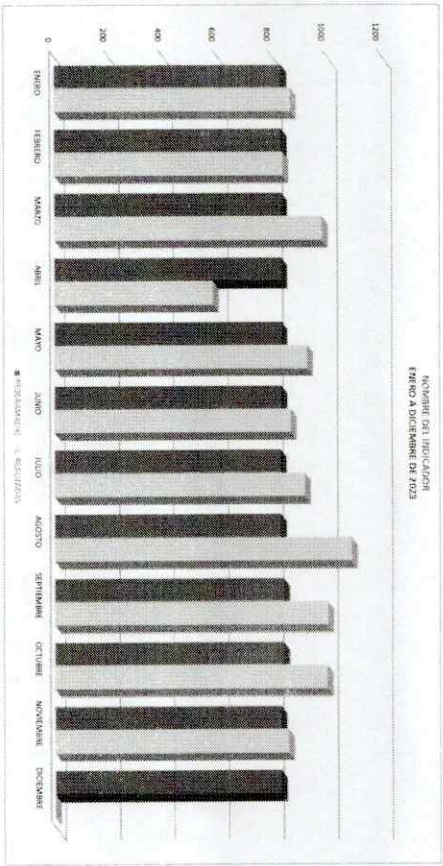
DIRECCIÓN GENERAL DE DESARROLLO INTEGRAL DE LA FAMILIA
 SISTEMA DE GESTIÓN DE CALIDAD DIF SALTILLO
Presidencia de Medición
 INDICADORES MENSUALES



Saltillo
 nos une.

MES	AÑO	AREA RESPONSABLE	NOMBRE DEL INDICADOR	OBJETIVO DEL INDICADOR	DESCRIPCIÓN DEL INDICADOR
NOVIEMBRE	2022	VIDA Y SALUD	ATENCIÓN DIRECTA EN REHABILITACIÓN FÍSICA A PERSONAS CON ALGUNA DISCAPACIDAD SEGÚN LAS SESIONES	BRINDAR EL SERVICIO DE REHABILITACIÓN FÍSICA PARA LAS PERSONAS QUE PRESENTEN ALGUNA DISCAPACIDAD TEMPORAL O PERMANENTE	REHABILITACIÓN FÍSICA A PERSONAS CON ALGUNA DISCAPACIDAD

METODO DE CALCULO	UNIDAD DE MEDIDA	RESULTADOS 2022	METAS 2023	PROGRAMA DE TRABAJO												TOTAL		
				ENERO	FEBRERO	MARZO	ABRIL	MAYO	JUNIO	JULIO	AGOSTO	SEPTIEMBRE	OCTUBRE	NOVIEMBRE	DECIEMBRE			
METAS ALCANZADAS ENTRE LAS PROGRAMAS	SESIONES	10,234	10,000	PROGRAMAS	833	833	834	833	834	833	833	830	833	833	840	840	830	10,000
				REALIZADOS	807	838	862	963	928	967	918	1089	1001	1000	896	896	830	8,929
				ACUMULADO DE PROGRAMAS	833	1,666	2,500	3,333	4,167	5,000	5,833	6,666	7,500	8,333	9,167	10,000	10,000	10,000
				ACUMULADO DE REALIZADOS	807	1,705	2,567	3,270	4,198	5,095	5,963	6,872	7,872	8,873	9,873	10,873	11,873	11,873
				PERCENTAJE POR REALIZAR	34	39	48	63	71	80	88	93	102	117	129	147	119	119



COORDINADOR RESPONSABLE: SE. CONTABILIDAD CON LA ORGANIZACIÓN Y MONITOREO DE ACTIVIDADES PARA MANTENER EL SERVICIO X. GUERRA, REA ESTERILIDAD

Roberto García

ROBERTO GARCIA GARCIA
 COORDINADOR DE VIDA Y SALUD



Saltillo
Gobierno Municipal
2022 - 2021

DIRECCIÓN GENERAL DE DESARROLLO INTEGRAL DE LA FAMILIA

SISTEMA DE GESTIÓN DE CALIDAD DIF SALTILLO

Resolución de Medición


INDICADORES MENSUALES



Saltillo
nos une.

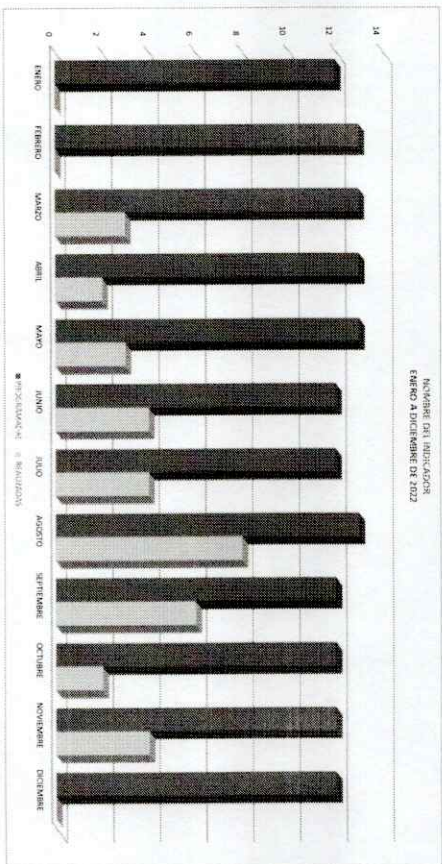

MES	AÑO	ÁREA RESPONSABLE	NOMBRE DEL INDICADOR	OBJETIVO DEL INDICADOR	DESCRIPCIÓN DEL INDICADOR
NOVIEMBRE	2022	VIDA Y SALUD	PERSONAS BENEFICIARIAS QUE RECIBEN TERAPIAS EN REHABILITACIÓN FÍSICA	BRINDAR EL SERVICIO DE REHABILITACIÓN FÍSICA PARA LAS PERSONAS QUE PRESENTEN ALGUNA DISCAPACIDAD TEMPORAL O PERMANENTE	REHABILITACIÓN FÍSICA A PERSONAS CON ALGUNA DISCAPACIDAD

MÉTODO DE CÁLCULO	UNIDAD DE MEDIDA	RESULTADOS 2022	METAS 2023	PROGRAMA DE TRABAJO												TOTAL
				ENERO	FEBRERO	MARZO	ABRIL	MAYO	JUNIO	JULIO	AGOSTO	SEPTIEMBRE	OCTUBRE	NOVIEMBRE	DECIEMBRE	
METAS ALCANZADAS ENTRE METAS PROGRAMADAS	PERSONAS ATENDIDAS	1,840	1,000	PROGRAMAS REALIZADAS												1540
				ACUMULADO DE REALIZADAS												1540
				PROGRAMAS REALIZADAS												110
				ACUMULADO DE REALIZADAS												125
				PENDIENTE POR REALIZAR												0
				SE CUMPLE LA META Satisfactoriamente debido que los pacientes atendidos por parte primera vez y de segunda vez se dan a recibir entre												46
				SE CUMPLE CON LA OBLIGACIÓN Y MANTENIMIENTO DE AGENCIA SIEMPRE MANTENIENDO EL SERVICIO Y CUMPLIENDO LA META ESTABLECIDA												79
				SE CUMPLE LA META Satisfactoriamente debido que los pacientes atendidos por parte primera vez y de segunda vez se dan a recibir entre												14
				SE CUMPLE CON LA OBLIGACIÓN Y MANTENIMIENTO DE AGENCIA SIEMPRE MANTENIENDO EL SERVICIO Y CUMPLIENDO LA META ESTABLECIDA												29
				SE CUMPLE LA META Satisfactoriamente debido que los pacientes atendidos por parte primera vez y de segunda vez se dan a recibir entre												75
				SE CUMPLE CON LA OBLIGACIÓN Y MANTENIMIENTO DE AGENCIA SIEMPRE MANTENIENDO EL SERVICIO Y CUMPLIENDO LA META ESTABLECIDA												119
				SE CUMPLE LA META Satisfactoriamente debido que los pacientes atendidos por parte primera vez y de segunda vez se dan a recibir entre												488
				SE CUMPLE CON LA OBLIGACIÓN Y MANTENIMIENTO DE AGENCIA SIEMPRE MANTENIENDO EL SERVICIO Y CUMPLIENDO LA META ESTABLECIDA												215
				SE CUMPLE LA META Satisfactoriamente debido que los pacientes atendidos por parte primera vez y de segunda vez se dan a recibir entre												205
				SE CUMPLE CON LA OBLIGACIÓN Y MANTENIMIENTO DE AGENCIA SIEMPRE MANTENIENDO EL SERVICIO Y CUMPLIENDO LA META ESTABLECIDA												310
				SE CUMPLE LA META Satisfactoriamente debido que los pacientes atendidos por parte primera vez y de segunda vez se dan a recibir entre												363
				SE CUMPLE CON LA OBLIGACIÓN Y MANTENIMIENTO DE AGENCIA SIEMPRE MANTENIENDO EL SERVICIO Y CUMPLIENDO LA META ESTABLECIDA												128
				SE CUMPLE LA META Satisfactoriamente debido que los pacientes atendidos por parte primera vez y de segunda vez se dan a recibir entre												1929
				SE CUMPLE CON LA OBLIGACIÓN Y MANTENIMIENTO DE AGENCIA SIEMPRE MANTENIENDO EL SERVICIO Y CUMPLIENDO LA META ESTABLECIDA												1520
				SE CUMPLE LA META Satisfactoriamente debido que los pacientes atendidos por parte primera vez y de segunda vez se dan a recibir entre												1728
				SE CUMPLE CON LA OBLIGACIÓN Y MANTENIMIENTO DE AGENCIA SIEMPRE MANTENIENDO EL SERVICIO Y CUMPLIENDO LA META ESTABLECIDA												230
				SE CUMPLE LA META Satisfactoriamente debido que los pacientes atendidos por parte primera vez y de segunda vez se dan a recibir entre												408



Roberto García
ROBERTO GARCÍA GARCÍA
COORDINADOR DE VIDA Y SALUD

MES	AÑO	AREA RESPONSABLE	INDICADOR DEL INDICADOR	DEFINICION DEL INDICADOR	DEFINICION DEL INDICADOR										
NOVIEMBRE	2022	VIDA Y SALUD	BRIGADA DE SERVICIO DE ESTIMULACION TEMPRANA PARA NIÑOS DE 0 A 3 AÑOS QUE PRESENTEN ALGUNA DISCAPACIDAD TEMPORAL O PERMANENTE	ESTIMULACION TEMPRANA PARA NIÑOS DE 0 A 3 AÑOS CON ALGUNA DISCAPACIDAD TEMPORAL O PERMANENTE	ESTIMULACION TEMPRANA PARA NIÑOS DE 0 A 3 AÑOS CON ALGUNA DISCAPACIDAD TEMPORAL O PERMANENTE										
METODO DE CALCULO	UNIDAD DE MEDIDA	RESULTADOS 2022	PROGRAMA DE TRABAJO												
METAS ALCANZADAS ENTRE METAS PROGRAMADAS	SESIONES OTORGADAS	23	149												
			ENERO	FEBRERO	MARZO	ABRIL	MAYO	JUNIO	JULIO	AGOSTO	SEPTIEMBRE	OCTUBRE	NOVIEMBRE	DECEMBRE	TOTAL
			12	13	13	13	13	12	12	13	12	12	12	12	149
			0	0	3	2	3	4	4	6	6	2	2	4	36
			12	25	36	51	64	76	86	103	113	125	137	149	
			0	0	3	5	6	6	12	24	30	32	35	35	
			13	28	38	48	58	64	72	77	83	88	101	113	
			NO SE CUMPLE LA META POR DENEGACION DE PACIENTES AFECTOS FACTOR 162 ACCION A BORDAR EL SERVICIO												
			FOMOCIONAR EL SERVICIO Y CONTINUAR CON LA MANEJACION Y MONITOREO DE MADRID PARA MANEJAR EL SERVICIO Y CONTINUAR CON LA META ESTABLECIDA												

ROBERTO GARCIA GARCIA
COORDINADOR DE VIDA Y SALUD



Saltillo
Coahuila Municipal
2022-2024

DIRECCION GENERAL DE DESARROLLO INTEGRAL DE LA FAMILIA
SISTEMA DE GESTION DE CALIDAD DIF SALTILLO
Frecuencia de Medición
INDICADORES MENSUALES

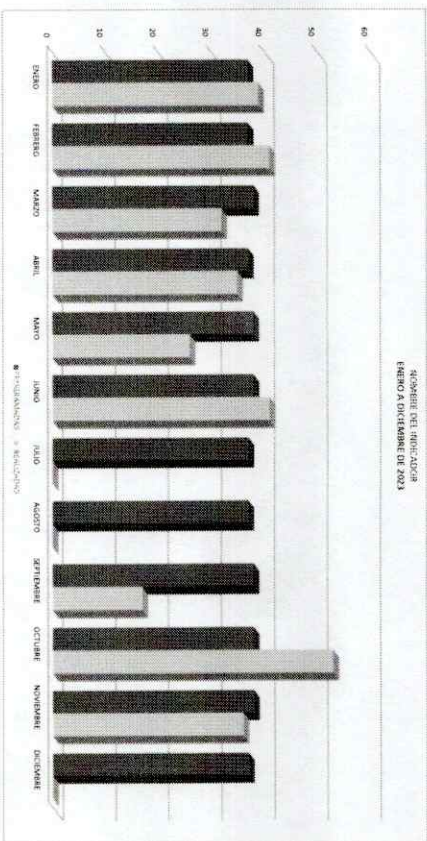


Saltillo
nos unce.

MES	AÑO	AREA RESPONSABLE	INDICADOR DEL INDICADOR	CONTRIBUCION DEL INDICADOR	DEFINICION DEL INDICADOR
NOVIEMBRE	2023	VINDY SALUD	ATENCIÓN DIRECTA EN REHABILITACIÓN DE LENGUAJE Y COMUNICACIÓN A PERSONAS CON ALGUNA DISCAPACIDAD	BORGAR EL SERVICIO DE COMUNICACIÓN Y LENGUAJE A LA POBLACIÓN QUE PRESENTA ALGUNA DISCAPACIDAD EN EL ÁREA DE LENGUAJE O COMUNICACIÓN	REHABILITACION EN COMUNICACION Y LENGUAJE A LA POBLACION QUE PRESENTA ALGUNA DISCAPACIDAD EN LENGUAJE O COMUNICACION

METODO DE CALCULO	UNIDAD DE MEDIDA	RESULTADOS 2022	METAS 2023	PROGRAMA DE TRABAJO												TOTAL		
				ENERO	FEBRERO	MARZO	ABRIL	MAYO	JUNIO	JULIO	AGOSTO	SEPTIEMBRE	OCTUBRE	NOVIEMBRE	DICIEMBRE			
METAS A CUMPLIR ENTRE METAS PROGRAMADAS	PERSONAS	402	400	37	37	38	37	35	38	38	37	37	38	38	38	37	37	460
				39	41	32	32	41	26	41	0	0	209	337	53	36	0	300
				37	74	112	148	147	187	226	282	214	214	214	214	214	214	460
				39	60	112	147	173	173	214	214	214	214	214	214	214	214	460
				2	4	0	2	14	11	48	88	106	81	83	120	120	120	120

CONSEJERÍA GENERAL DE GOBIERNO MUNICIPAL
SECRETARÍA DE DESARROLLO SOCIAL Y SERVICIOS COMUNITARIOS
DIRECCIÓN GENERAL DE DESARROLLO INTEGRAL DE LA FAMILIA
SISTEMA DE GESTIÓN DE CALIDAD DIF SALTILLO
Frecuencia de Medición
INDICADORES MENSUALES
SE CUMPLE LA META SATISFACTORIAMENTE
DE LOS PACIENTES Y TENDIENDO EN CUENTA DE PRIMERA VEZ Y EN SU SUSECUENCIA DESDE 21 MESES Y 14 DÍAS
DIRECCIÓN DEL INDICADOR
ENERO A DICIEMBRE DE 2023

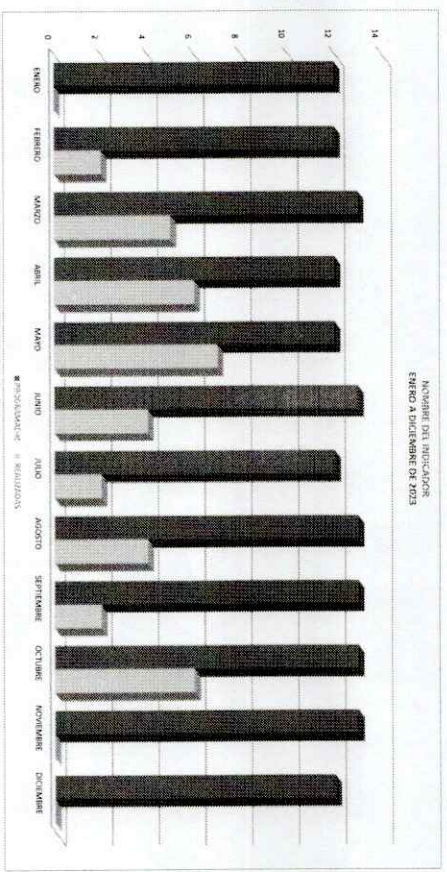


ROBERTO GARCIA GARCIA
COORDINADOR DE VIDA Y SALUD

MES	NO	AREA RESPONSABLE	NOVIEMBRE DEL 2021	DEBITIVO DEL INDICADOR	DEBITIVO DEL INDICADOR
NOVIEMBRE	2022	VIDA Y SALUD	ATENCIÓN DIRECTA PARA NIÑOS DE 0 A 8 AÑOS CON PROBLEMAS SENSORIALES Y/O AUTISMO	ATENCIÓN DIRECTA PARA NIÑOS DE 0 A 8 AÑOS CON PROBLEMAS SENSORIALES Y/O AUTISMO	BRINDAR TERAPIA DIRECTA PARA NIÑOS DE 0 A 8 AÑOS QUE PRESENTEN PROBLEMAS SENSORIALES Y/O AUTISMO

MÉTODO DE CÁLCULO	UNIDAD DE MEDIDA	RESULTADOS 2022	METAS 2023	PROGRAMA DE TRABAJO												TOTAL		
				ENERO	FEBRERO	MARZO	ABRIL	MAYO	JUNIO	JULIO	AGOSTO	SEPTIEMBRE	OCTUBRE	NOVIEMBRE	DICIEMBRE			
METAS ALCANZADAS ENTRE METAS PROGRAMADAS	SESIONES	27	150	PROGRAMADAS	12	12	13	12	12	13	12	13	12	13	13	12	12	150
				REALIZADAS	0	2	5	6	7	4	2	4	9	2	0	0	0	38
				ACUMULADO DE PROGRAMADAS	12	24	37	49	61	74	74	86	99	112	125	138	150	150
				ACUMULADO DE REALIZADAS	0	2	7	13	20	24	24	30	30	32	38	38	38	
				FALTANTES POR REALIZAR	12	22	30	36	41	50	60	68	80	87	100	112	112	

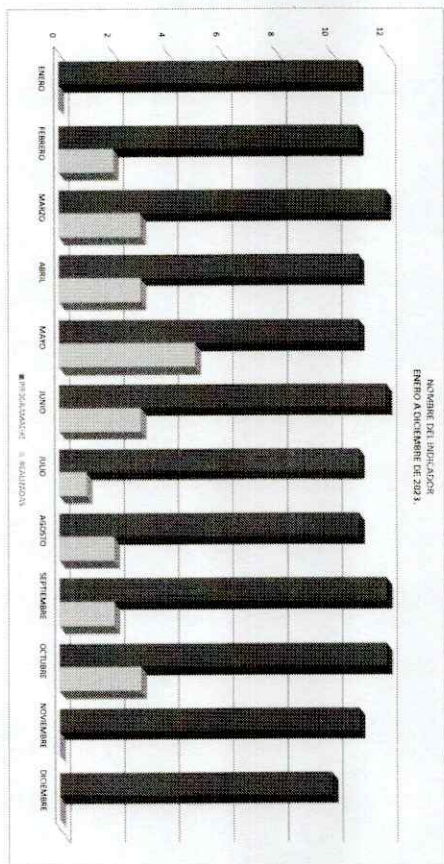
CONCLUSIONES
 PROGRAMACION PAS
 NO SE CUMPLE LA META FACTOR NO SOLICITA ESTE SERVICIO
 SE ENDEICIA PARA ESTE SERVICIO EN CONSULTA CON EL COMITÉ PARA LA ORGANIZACIÓN Y MONITOREO DE ACCIÓN PARA MANTENER EL SERVICIO Y CUMPLIR CON LA META ESTABLECIDA.




R. ROBERTO GARCIA GARCIA
 COORDINADOR DE VIDA Y SALUD

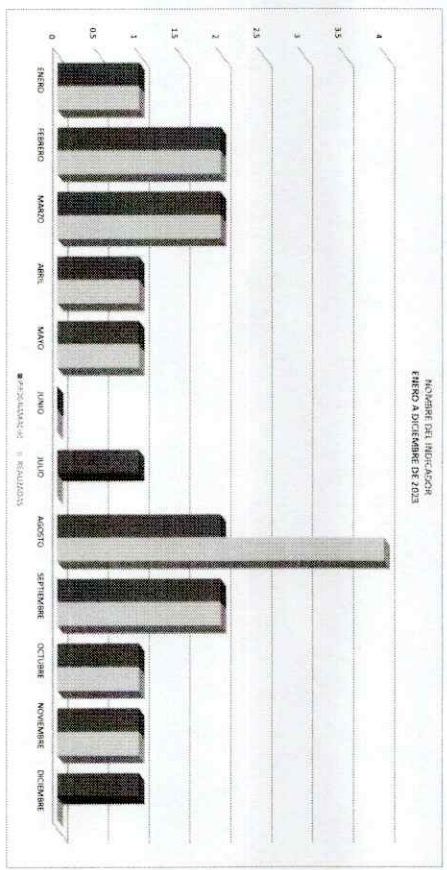
DIRECCION GENERAL DE DESARROLLO INTEGRAL DE LA FAMILIA
SISTEMA DE GESTION DE CALIDAD DIF SALTILLO
Indicadores de Medición
INDICADORES MENSUALES

MES	AÑO	ÁREA RESPONSABLE	NOBRE DEL INDICADOR	UNIDAD DEL INDICADOR	INDICADOR											
NOVIEMBRE	2022	VIGIA SALUD	ATENCIÓN DIRECTA PARA NIÑOS DE 0 A 8 AÑOS CON PROBLEMAS SENSORIALES VISUALISMO	ATENCIÓN DIRECTA PARA NIÑOS DE 0 A 8 AÑOS CON PROBLEMAS SENSORIALES 70 AUTISMO	BRINDAR TERAPIA DIRECTA PARA NIÑOS DE 0 A 8 AÑOS QUE PRESENTEN PROBLEMAS SENSORIALES 70 AUTISMO											
PROGRAMA DE TRABAJO																
NO SE CUMPLE LA META, NO SOLICITAR ESTE SERVICIO, LOS PACIENTE ATENDIDOS 2 SON DE PRIMERA VEZ 71 SUBSECUENTE 7 NIÑOS Y 1 NIÑA CONTINUA CON TERAPIA COMO SE CONTINUA CON LA ORGANIZACIÓN Y MONITOREO DE ASISTENCIA PARA MANEJAR EL SERVICIO QUE EN COPLA WITH ESTABLECIMIENTO																
METODO DE CALCULO	UNIDAD DE MEDIDA	RESULTADOS 2022	METAS 2023													
METAS ALCANZADAS ENTRENAMIENTOS PROGRAMADOS	PERSONAS	16	135													
				PROGRAMA DE TRABAJO												
				ENERO	FEBRERO	MARZO	ABRIL	MAYO	JUNIO	JULIO	AGOSTO	SEPTIEMBRE	OCTUBRE	NOVIEMBRE	DECEMBRE	TOTAL
				11	11	12	11	11	12	11	11	12	12	11	10	135
				0	2	3	3	5	3	2	2	3	0	0	24	
				11	22	34	45	55	68	79	90	102	114	125	135	
				0	2	5	8	13	16	17	19	21	24	24	24	
				11	20	29	37	43	52	62	71	81	90	101	111	




ROBERTO GARCÍA GARCÍA
COORDINADOR DE VIDA Y SALUD

MES	AÑO	AREA RESPONSABLE	NOMBRE DEL INDICADOR	QUÉ TIPO DE INDICADOR	BRINDAR PLÁTICAS DE APOYO A LAS PERSONAS Y A SUS FAMILIARES QUE ACUDEN A HEMERIS/INSE A UBR	DEFINICIÓN DEL INDICADOR																																																																																																																																																					
NOVIEMBRE	2023	VIDA Y SALUD	PLÁTICAS A PERSONAS QUE TIENEN ALGUNA DISCAPACIDAD TEMPORAL O PERMANENTE Y QUE ACUDEN A	BRINDAR PLÁTICAS DE APOYO A LAS PERSONAS Y A SUS FAMILIARES QUE ACUDEN A HEMERIS/INSE A UBR	PLÁTICAS DE APOYO EN UBR																																																																																																																																																						
<table border="1"> <thead> <tr> <th rowspan="2">METODO DE CALCULO</th> <th rowspan="2">UNIDAD DE MEDIDA</th> <th rowspan="2">RESULTADOS 2022</th> <th rowspan="2">METAS 2023</th> <th colspan="12">PROGRAMA DE TRABAJO</th> <th rowspan="2">TOTAL</th> </tr> <tr> <th>ENERO</th> <th>FEBRERO</th> <th>MARZO</th> <th>ABRIL</th> <th>MAYO</th> <th>JUNIO</th> <th>JULIO</th> <th>AGOSTO</th> <th>SEPTIEMBRE</th> <th>OCTUBRE</th> <th>NOVIEMBRE</th> <th>DECEMBRE</th> </tr> </thead> <tbody> <tr> <td>METAS A CUMPLIR EN PROGRAMAS</td> <td>NUMERO DE PLÁTICAS REALIZADAS</td> <td>16</td> <td>15</td> <td>1</td> <td>2</td> <td>2</td> <td>2</td> <td>1</td> <td>1</td> <td>1</td> <td>0</td> <td>0</td> <td>2</td> <td>2</td> <td>1</td> <td>1</td> <td>1</td> <td>0</td> <td>15</td> </tr> <tr> <td></td> <td></td> <td></td> <td></td> <td>1</td> <td>2</td> <td>2</td> <td>2</td> <td>1</td> <td>1</td> <td>1</td> <td>0</td> <td>0</td> <td>4</td> <td>2</td> <td>1</td> <td>1</td> <td>1</td> <td>0</td> <td>15</td> </tr> <tr> <td></td> <td></td> <td></td> <td></td> <td>1</td> <td>3</td> <td>5</td> <td>5</td> <td>6</td> <td>7</td> <td>7</td> <td>7</td> <td>8</td> <td>10</td> <td>12</td> <td>13</td> <td>14</td> <td>15</td> <td>15</td> <td>15</td> </tr> <tr> <td></td> <td></td> <td></td> <td></td> <td>1</td> <td>3</td> <td>5</td> <td>5</td> <td>6</td> <td>7</td> <td>7</td> <td>7</td> <td>7</td> <td>11</td> <td>13</td> <td>14</td> <td>15</td> <td>15</td> <td>15</td> <td>15</td> </tr> <tr> <td></td> <td></td> <td></td> <td></td> <td>0</td> <td>0</td> <td>0</td> <td>0</td> <td>0</td> <td>0</td> <td>0</td> <td>0</td> <td>1</td> <td>1</td> <td>1</td> <td>1</td> <td>1</td> <td>1</td> <td>0</td> <td>0</td> </tr> <tr> <td></td> <td></td> <td></td> <td></td> <td>0</td> <td>0</td> <td>0</td> <td>0</td> <td>0</td> <td>0</td> <td>0</td> <td>0</td> <td>1</td> <td>1</td> <td>1</td> <td>1</td> <td>1</td> <td>1</td> <td>0</td> <td>0</td> </tr> </tbody> </table>							METODO DE CALCULO	UNIDAD DE MEDIDA	RESULTADOS 2022	METAS 2023	PROGRAMA DE TRABAJO												TOTAL	ENERO	FEBRERO	MARZO	ABRIL	MAYO	JUNIO	JULIO	AGOSTO	SEPTIEMBRE	OCTUBRE	NOVIEMBRE	DECEMBRE	METAS A CUMPLIR EN PROGRAMAS	NUMERO DE PLÁTICAS REALIZADAS	16	15	1	2	2	2	1	1	1	0	0	2	2	1	1	1	0	15					1	2	2	2	1	1	1	0	0	4	2	1	1	1	0	15					1	3	5	5	6	7	7	7	8	10	12	13	14	15	15	15					1	3	5	5	6	7	7	7	7	11	13	14	15	15	15	15					0	0	0	0	0	0	0	0	1	1	1	1	1	1	0	0					0	0	0	0	0	0	0	0	1	1	1	1	1	1	0	0
METODO DE CALCULO	UNIDAD DE MEDIDA	RESULTADOS 2022	METAS 2023	PROGRAMA DE TRABAJO												TOTAL																																																																																																																																											
				ENERO	FEBRERO	MARZO	ABRIL	MAYO	JUNIO	JULIO	AGOSTO	SEPTIEMBRE	OCTUBRE	NOVIEMBRE	DECEMBRE																																																																																																																																												
METAS A CUMPLIR EN PROGRAMAS	NUMERO DE PLÁTICAS REALIZADAS	16	15	1	2	2	2	1	1	1	0	0	2	2	1	1	1	0	15																																																																																																																																								
				1	2	2	2	1	1	1	0	0	4	2	1	1	1	0	15																																																																																																																																								
				1	3	5	5	6	7	7	7	8	10	12	13	14	15	15	15																																																																																																																																								
				1	3	5	5	6	7	7	7	7	11	13	14	15	15	15	15																																																																																																																																								
				0	0	0	0	0	0	0	0	1	1	1	1	1	1	0	0																																																																																																																																								
				0	0	0	0	0	0	0	0	1	1	1	1	1	1	0	0																																																																																																																																								
<p>SE CUMPLE LA META Satisfactoriamente</p> <p>CONTINUAR CON LA ORGANIZACIÓN Y MONITOREO DE ASISTENCIA PARA DAR PLÁTICAS DE APOYO CON UN COMPLETAR CON LA META ESTABLECIDA</p>																																																																																																																																																											

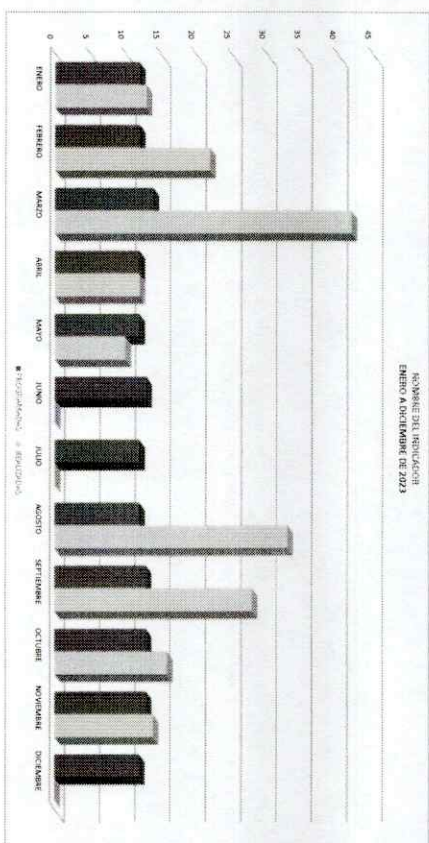



ROBERTO GARCIA GARCIA
COORDINADOR DE VIDA Y SALUD

DIRECCION GENERAL DE DESARROLLO INTEGRAL DE LA FAMILIA
 SISTEMA DE GESTION DE CALIDAD DIF SALTILLO
Frecuencia de Medición
INDICADORES MENSUALES

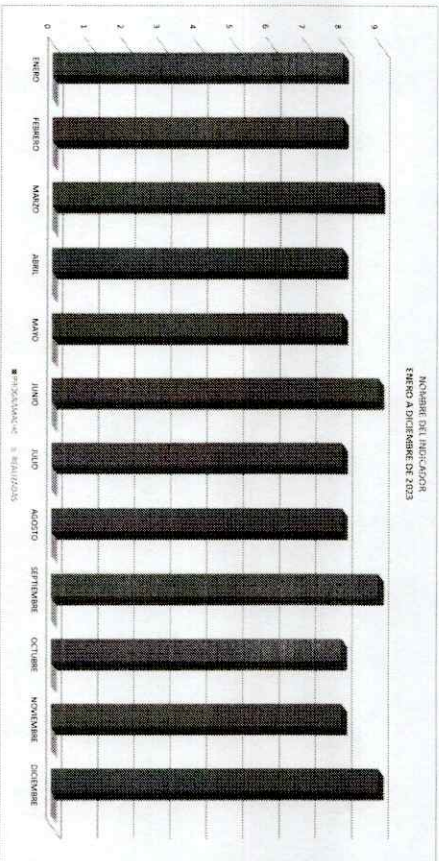


MES	AÑO	AREA RESPONSABLE	TIPO DE INDICADOR	DEFINICION DEL INDICADOR	DESCRIPTOR DEL INDICADOR	FRECUENCIA DE MEDICION										
NOVIEMBRE	2023	VICIA SALUD	Pláticas e intervenciones	Pláticas e intervenciones que brindan apoyo a las personas con discapacidad que acuden a rehabilitación	Pláticas de apoyo a las personas y a los familiares que acuden a rehabilitarse a libre	Pláticas de apoyo a las personas que solicitan rehabilitación y a los familiares										
PROGRAMA DE TRABAJO																
METODO DE CALCULO	UNIDAD DE MEDIDA	RESULTADOS 2022	METAS 2023				TOTAL									
METAS ACUMULADAS ENTRENAMIENTOS PROGRAMADOS	PERSONAS	169	150	ENERO	FEBRERO	MARCO	ABRIL	MAYO	JUNIO	JULIO	AGOSTO	SEPTIEMBRE	OCTUBRE	NOVIEMBRE	DECEMBRE	TOTAL
				12	12	14	12	12	13	12	12	13	13	13	12	150
				13	22	42	12	10	0	0	33	26	16	14	0	169
				12	24	38	50	42	75	67	69	112	125	136	150	150
				13	35	77	80	99	99	99	130	160	176	160	150	150
				-1	-11	-28	-28	-27	-24	-12	-23	-48	-41	-40	-40	-40
CONCLUSIONES				SE CUMPLE LA META SATISFACTORIAMENTE												
RECOMENDACIONES				SE CONTINUA CON LA ORGANIZACION MONITOREO Y SE ADECUAN LAS PLATICAS DE APOYO CON LA META ESTABLECIDA												



MES	AÑO	AREA RESPONSABLE	NOMBRE DEL INDICADOR	OBJETIVO DEL INDICADOR	DEFINICION DEL INDICADOR
NOVIEMBRE	2022	VIDA Y SALUD	CONDICIONAMIENTO FISICO Y VIDA INDEPENDIENTE A LAS PERSONAS QUE SOLICITAN REHABILITACION	BRINDAR A LAS PERSONAS QUE SOLICITAN REHABILITACION LAS TERAPIAS DE APOYO EN CONDICIONAMIENTO Y COMO SER INDEPENDIENTE	CONDICIONAMIENTO FISICO Y VIDA INDEPENDIENTE

METODO DE CALCULO	UNIDAD DE MEDIDA	RESULTADOS 2022	METAS 2023	PROGRAMA DE TRABAJO												TOTAL		
				ENERO	FEBRERO	MARZO	ABRIL	MAYO	JUNIO	JULIO	AGOSTO	SEPTIEMBRE	OCTUBRE	NOVIEMBRE	DECIEMBRE			
METAS ALCANZADAS ENTRENAMIENTOS PROGRAMADOS	PERSONAS	16	100	8	8	9	8	8	8	9	8	8	8	9	8	8	9	100
				0	0	0	0	0	0	0	0	0	0	0	0	0	0	0
				8	16	25	33	41	50	58	66	75	83	91	100	100	100	100
				0	0	0	0	0	0	0	0	0	0	0	0	0	0	0
				8	16	25	33	41	50	58	66	75	83	91	100	100	100	100
CONCLUSIONES				NO SE CUBRE LA META QUANDO CERRADO NO HAY ENFERMEDAD														
RECOMENDACIONES				SE HACE PROMOCION PARA EL GANADO														




ROBERTO GARCIA GARCIA
COORDINADOR DE VIDA Y SALUD



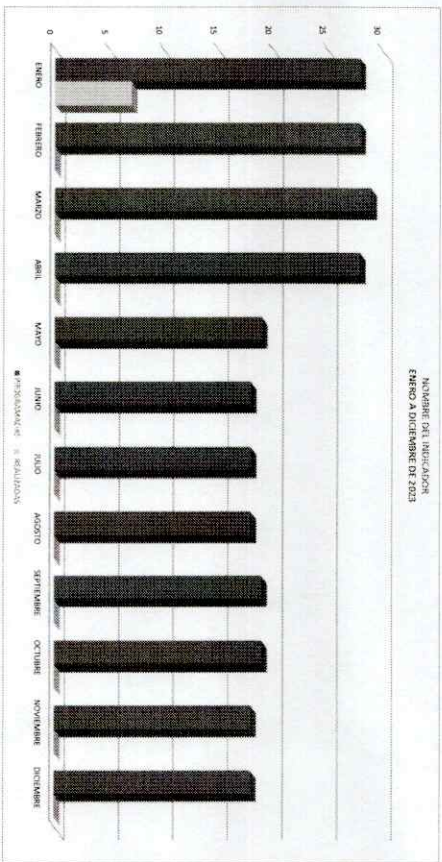
DIRECCION GENERAL DE DESARROLLO INTEGRAL DE LA FAMILIA
 SISTEMA DE GESTION DE CALIDAD DIF SALTILLO
Frecuencia de Medición:
INDICADORES MENSUALES



MES:	AÑO:	AREA RESPONSABLE:	NOMBRE DEL INDICADOR:	OBJETIVO DEL INDICADOR:	DEFINICION DEL INDICADOR:
NOVIEMBRE	2023	VIDA Y SALUD	CLASES DE VARIAS DISCIPLINAS A PERSONAS QUE SOLICITAN ASI COMO ADULTOS MAYORES	BRINDAR A LAS PERSONAS QUE SOLICITAN CLASES DE VARIAS DISCIPLINAS EN EL GIMNASIO	CLASES EN EL GIMNASIO DE URS

METODO DE CALCULO	UNIDAD DE MEDIDA	RESULTADOS 2022	METAS 2023	PROGRAMA DE TRABAJO												TOTAL		
				ENERO	FEBRERO	MARZO	ABRIL	MAYO	JUNIO	JULIO	AGOSTO	SEPTIEMBRE	OCTUBRE	NOVIEMBRE	DICIEMBRE			
METAS ALCANZADAS PROGRAMAS	CLASES	291	200	28	28	29	28	19	18	18	18	18	19	19	19	0	7	200
				7	0	0	0	0	0	0	0	0	0	0	0	0	7	200
				28	28	29	28	19	18	18	18	18	19	19	19	0	7	200
				7	0	0	0	0	0	0	0	0	0	0	0	0	7	200
				21	48	78	106	125	143	161	179	188	217	235	253	263	283	283

NO SE CUMPLE LA META CONVINO CERRADO POR NO HABER ENCARGADA
 EL GANADO DE ESTA PROGRAMACION PARA ASUMIR LAS METAS ESTABLECIDAS




ROBERTO GARCIA
 COORDINADOR DE VIDA Y SALUD



Saltillo
Gobierno Municipal
2022 - 2024

DIRECCION GENERAL DE DESARROLLO INTEGRAL DE LA FAMILIA
SISTEMA DE GESTION DE CALIDAD DIF SALTILLO
Fiscalía de México
INDICADORES MENSUALES



Saltillo
DIF SALTILLO

MESES	AÑO	AREA RESPONSABLE	NOBRE DEL INDICADOR	OBJETIVO DEL INDICADOR	DEFINICION DEL INDICADOR
NOVIEMBRE	2022	VIGY SALUD	BRINDAR A LAS PERSONAS QUE SOLICITAN REHABILITACION EN ACONDICIONAMIENTO Y COMO SER INDEPENDIENTE	ACONDICIONAMIENTO FISICO Y VIDA INDEPENDIENTE A LAS PERSONAS QUE SOLICITAN REHABILITACION	ACONDICIONAMIENTO FISICO Y VIDA INDEPENDIENTE

METODO DE CALCULO	UNIDAD DE MEDIDA	RESULTADOS 2022	METAS 2023	PROGRAMA DE TRABAJO												TOTAL		
				ENERO	FEBRERO	MARZO	ABRIL	MAYO	JUNIO	JULIO	AGOSTO	SEPTIEMBRE	OCTUBRE	NOVIEMBRE	DECEMBRE			
METAS A CUMPLIR PROGRAMADAS	RESERBAS	32	2 000	166	167	167	166	167	167	166	167	166	167	166	167	167	167	2 000
				0	0	0	0	0	0	0	0	0	0	0	0	0	0	0
				166	167	167	166	167	167	166	167	166	167	166	167	167	167	2 000
				0	0	0	0	0	0	0	0	0	0	0	0	0	0	0
				166	167	167	166	167	167	166	167	166	167	166	167	167	167	2 000
				0	0	0	0	0	0	0	0	0	0	0	0	0	0	0
				166	167	167	166	167	167	166	167	166	167	166	167	167	167	2 000
				0	0	0	0	0	0	0	0	0	0	0	0	0	0	0
				166	167	167	166	167	167	166	167	166	167	166	167	167	167	2 000
				0	0	0	0	0	0	0	0	0	0	0	0	0	0	0
				166	167	167	166	167	167	166	167	166	167	166	167	167	167	2 000
				0	0	0	0	0	0	0	0	0	0	0	0	0	0	0
				166	167	167	166	167	167	166	167	166	167	166	167	167	167	2 000
				0	0	0	0	0	0	0	0	0	0	0	0	0	0	0
				166	167	167	166	167	167	166	167	166	167	166	167	167	167	2 000
				0	0	0	0	0	0	0	0	0	0	0	0	0	0	0
				166	167	167	166	167	167	166	167	166	167	166	167	167	167	2 000
				0	0	0	0	0	0	0	0	0	0	0	0	0	0	0
				166	167	167	166	167	167	166	167	166	167	166	167	167	167	2 000
				0	0	0	0	0	0	0	0	0	0	0	0	0	0	0
				166	167	167	166	167	167	166	167	166	167	166	167	167	167	2 000
				0	0	0	0	0	0	0	0	0	0	0	0	0	0	0
				166	167	167	166	167	167	166	167	166	167	166	167	167	167	2 000
				0	0	0	0	0	0	0	0	0	0	0	0	0	0	0
				166	167	167	166	167	167	166	167	166	167	166	167	167	167	2 000
				0	0	0	0	0	0	0	0	0	0	0	0	0	0	0
				166	167	167	166	167	167	166	167	166	167	166	167	167	167	2 000
				0	0	0	0	0	0	0	0	0	0	0	0	0	0	0
				166	167	167	166	167	167	166	167	166	167	166	167	167	167	2 000
				0	0	0	0	0	0	0	0	0	0	0	0	0	0	0
				166	167	167	166	167	167	166	167	166	167	166	167	167	167	2 000
				0	0	0	0	0	0	0	0	0	0	0	0	0	0	0
				166	167	167	166	167	167	166	167	166	167	166	167	167	167	2 000
				0	0	0	0	0	0	0	0	0	0	0	0	0	0	0
				166	167	167	166	167	167	166	167	166	167	166	167	167	167	2 000
				0	0	0	0	0	0	0	0	0	0	0	0	0	0	0
				166	167	167	166	167	167	166	167	166	167	166	167	167	167	2 000
				0	0	0	0	0	0	0	0	0	0	0	0	0	0	0
				166	167	167	166	167	167	166	167	166	167	166	167	167	167	2 000
				0	0	0	0	0	0	0	0	0	0	0	0	0	0	0
				166	167	167	166	167	167	166	167	166	167	166	167	167	167	2 000
				0	0	0	0	0	0	0	0	0	0	0	0	0	0	0
				166	167	167	166	167	167	166	167	166	167	166	167	167	167	2 000
				0	0	0	0	0	0	0	0	0	0	0	0	0	0	0
				166	167	167	166	167	167	166	167	166	167	166	167	167	167	2 000
				0	0	0	0	0	0	0	0	0	0	0	0	0	0	0
				166	167	167	166	167	167	166	167	166	167	166	167	167	167	2 000
				0	0	0	0	0	0	0	0	0	0	0	0	0	0	0
				166	167	167	166	167	167	166	167	166	167	166	167	167	167	2 000
				0	0	0	0	0	0	0	0	0	0	0	0	0	0	0
				166	167	167	166	167	167	166	167	166	167	166	167	167	167	2 000
				0	0	0	0	0	0	0	0	0	0	0	0	0	0	0
				166	167	167	166	167	167	166	167	166	167	166	167	167	167	2 000
				0	0	0	0	0	0	0	0	0	0	0	0	0	0	0
				166	167	167	166	167	167	166	167	166	167	166	167	167	167	2 000
				0	0	0	0	0	0	0	0	0	0	0	0	0	0	0
				166	167	167	166	167	167	166	167	166	167	166	167	167	167	2 000
				0	0	0	0	0	0	0	0	0	0	0	0	0	0	0
				166	167	167	166	167	167	166	167	166	167	166	167	167	167	2 000
				0	0	0	0	0	0	0	0	0	0	0	0	0	0	0
				166	167	167	166	167	167	166	167	166	167	166	167	167	167	2 000
				0	0	0	0	0	0	0	0	0	0	0	0	0	0	0
				166	167	167	166	167	167	166	167	166	167	166	167	167	167	2 000
				0	0	0	0	0	0	0	0	0	0	0	0	0	0	0
				166	167	167	166	167	167	166	167	166	167	166	167	167	167	2 000
				0	0	0	0	0	0	0	0	0	0	0	0	0	0	0
				166	167	167	166	167	167	166	167	166	167	166	167	167	167	2 000
				0	0	0	0	0	0	0	0	0	0	0	0	0	0	0
				166	167	167	166	167	167	166	167	166	167	166	167	167	167	2 000
				0	0	0	0	0	0	0	0	0	0	0	0	0	0	0
				166	167	167	166	167	167	166	167	166	167	166	167	167	167	2 000
				0	0	0	0	0	0	0	0	0	0	0	0	0	0	0
				166	167	167	166	167	167	166	167	166	167	166	167	167	167	2 000
				0	0	0	0	0	0	0	0	0	0	0	0	0	0	0
				166	167	167	166	167	167	166	167	166	167	166	167	167	167	2 000
				0	0	0	0	0	0	0	0	0	0	0	0	0	0	0
				166	167	167	166	167	167	166	167	166	167	166	167	167	167	2 000
				0	0	0	0	0	0	0	0	0	0	0	0	0	0	0
				166	167	167	1											