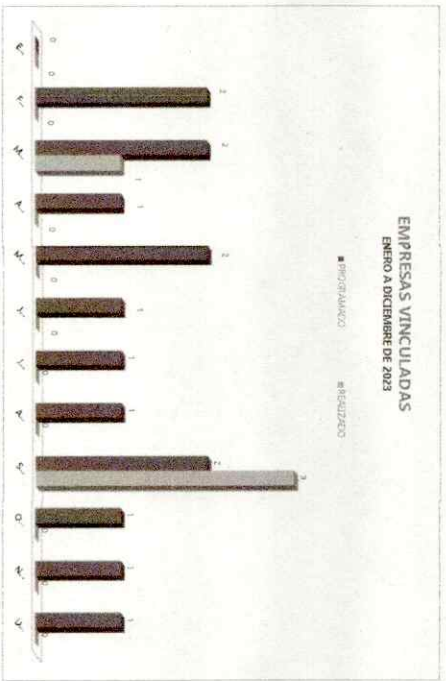




MES	AÑO	AREA RESPONSABLE	NOMBRE DEL INDICADOR	DEFINICION DEL INDICADOR	UNIDAD DE MEDIDA
NOVIEMBRE	2023	COORDINACION DE PREVENION SOCIAL	EMPRESES VINCULADAS	PROPORCIONAR CUANTO MAS LABORALES A PERSONAS CON DISCAPACIDAD	NUMERO DE EMPRESAS VINCULADAS PARA CUALIZACION DE PERSONAS CON DISCAPACIDAD DEL PROGRAMA FAMILIAR PLUS

METODO DE CALCULO	UNIDAD DE MEDIDA	RESULTADOS 2023	META 2023	PROGRAMA DE TRABAJO												TOTAL				
				ENERO	FEBRERO	MARZO	ABRIL	MAYO	JIUNO	JIULO	AGOSTO	SEPTIEMBRE	OCTUBRE	NOVIEMBRE	DICIEMBRE					
EMPRESAS VINCULADAS ENTRE EMPRESAS PROGRAMADAS	NUMERO DE EMPRESAS VINCULADAS	12	15	0	2	2	1	0	2	1	0	1	0	2	1	1	0	1	1	15
				0	0	0	0	0	0	0	0	0	0	0	0	0	0	0	0	4
				0	2	2	4	6	7	8	9	10	12	12	13	14	15	15	15	15
				0	0	0	1	1	1	1	1	1	1	1	1	1	1	1	1	4
				0	2	3	4	4	6	7	9	9	9	9	9	10	11	11	11	11

CONCLUSIONES:  
RECOMENDACIONES:



Salvador Herrera Garza  
COORDINADOR DE DESARROLLO INTEGRAL

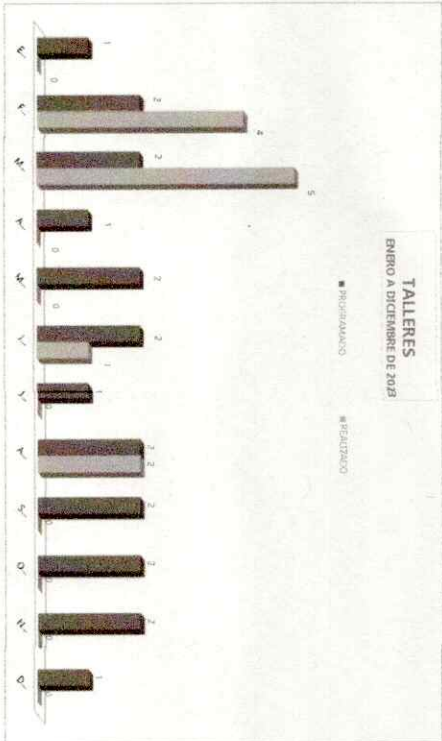
7

**DIRECCIÓN GENERAL DE DESARROLLO INTEGRAL DE LA FAMILIA**  
SISTEMA DE GESTIÓN DE CALIDAD DIF SALTILLO  
Frecuencia de Medición  
**INDICADORES MENSUALES**

MES	AÑO	ÁREA RESPONSABLE	NOMBRE DEL INDICADOR	OBJETIVO DEL INDICADOR	DEFINICIÓN DEL INDICADOR
NOVIEMBRE	2023	COORDINACIÓN DE PREVENCIÓN SOCIAL	CARGOS Y TALLERES	BRINDAR CAPACITACIÓN ALA CALIDAD DE VIDA EN EL TEMAS DE MEDIACIÓN ESCOLAR Y COMUNITARIA Y DESARROLLO FAMILIAR	TALLERES IMPARTIDOS DE MEDIACIÓN ESCOLAR Y COMUNITARIA Y DESARROLLO FAMILIAR

METODO DE CALCULO	UNIDAD DE MEDIDA	RESULTADOS 2022	META 2023	PROGRAMA DE TRABAJO												TOTAL		
				ENERO	FEBRERO	MARZO	ABRIL	MAYO	JUNIO	JULIO	AGOSTO	SEPTIEMBRE	OCTUBRE	NOVIEMBRE	DECEMBRE			
TALLERES REALIZADOS ENTRE TALLERES PROGRAMADOS	NÚMERO DE TALLERES	19	20	PROGRAMADOS	1	2	2	1	2	2	1	2	2	2	2	2	2	20
				REALIZADOS	0	4	5	0	0	10	0	11	13	0	17	0	0	12
				ACUMULADO DE PROGRAMADOS	1	4	5	6	8	10	10	10	10	10	10	10	10	20
				ACUMULADO DE REALIZADOS	0	4	9	9	9	9	9	9	9	9	9	9	9	12
				PERCENTAJE POR REALIZAR	1	-1	-1	-1	-1	-1	-1	-1	-1	-1	-1	-1	-1	9

CONCLUSIONES	RECOMENDACIONES



Lic. Salvador Herrera Garza  
COORDINADOR DE DESARROLLO INTEGRAL



**DIRECCIÓN GENERAL DE DESARROLLO INTEGRAL DE LA FAMILIA**  
 SISTEMA DE GESTIÓN DE CALIDAD DIF SALTILLO  
 Frecuencia de Medición  
**INDICADORES MENSUALES**



MESES	AÑO	ÁREA RESPONSABLE	NOMBRE DEL INDICADOR	OBJETIVO DEL INDICADOR	DEFINICIÓN DEL INDICADOR
NOVIEMBRE	2023	COORDINACIÓN DE PREVENCIÓN SOCIAL	NÚMERO DE PARTICIPANTES EN CLASES Y TALLERES	CONCERNER EL NÚMERO DE PERSONAS BENEFICIARIAS	NÚMERO DE PARTICIPANTES DE LOS ASISTIDOS TALLERES DE EDUCACIÓN ESCOLAR Y COMUNITARIA Y DE DESARROLLO HUMANO

MÉTODO DE CÁLCULO	UNIDAD DE MEDIDA	RESULTADOS 2022	META 2023	PROGRAMA DE TRABAJO												TOTAL									
				ENERO	FEBRERO	MARZO	ABRIL	MAYO	JUNIO	JULIO	AGOSTO	SEPTIEMBRE	OCTUBRE	NOVIEMBRE	ENERO										
PARTICIPANTES ALCANZADOS ENTRE PARTICIPANTES PROGRAMADOS	NÚMERO DE PARTICIPANTES	375	600	PROGRAMADOS	60	60	60	60	60	60	60	60	60	60	60	60	60	60	60	60	60	60	600		
				REALIZADOS	0	75	109	0	0	410	0	0	0	0	0	0	0	0	0	0	0	0	0	0	0
				ACUMULADO DE PROGRAMADOS	60	135	244	244	244	244	244	244	244	244	244	244	244	244	244	244	244	244	244	600	
				ACUMULADO DE REALIZADOS	0	75	184	184	184	184	184	184	184	184	184	184	184	184	184	184	184	184	184	184	600
				PENDIENTES POR REALIZAR	60	15	51	51	51	51	51	51	51	51	51	51	51	51	51	51	51	51	51	600	

CONCLUSIONES	
RECOMENDACIONES	



Lic. Salvador Herrera Garza  
 COORDINADOR DE DESARROLLO INTEGRAL



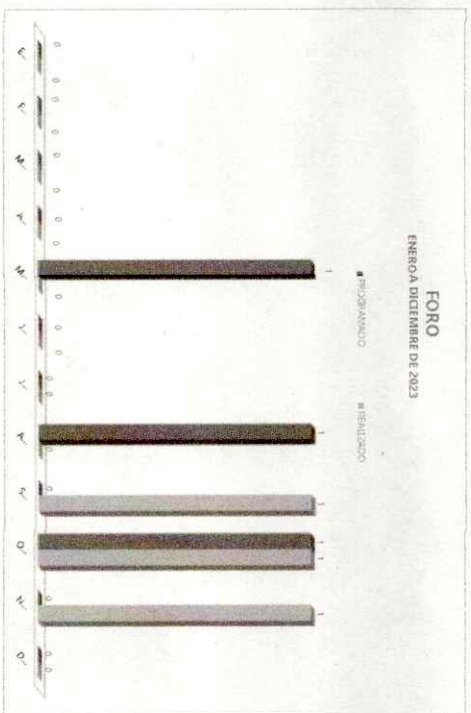
**DIRECCIÓN GENERAL DE DESARROLLO INTEGRAL DE LA FAMILIA**  
 SISTEMA DE GESTIÓN DE CALIDAD DIF SALTILLO  
 Financiamiento de Medición  
**INDICADORES MENSUALES**



MESES	AÑO	ÁREA RESPONSABLE	NOMBRE DEL INDICADOR	OBJETIVOS INDICADOR	DEFINICIÓN DEL INDICADOR
NOVIEMBRE	2023	COORDINACIÓN DE PREVENCIÓN SOCIAL	FORO CONGRESO Y CONFERENCIAS	PROMOVER INICIATIVAS DE PARTICIPACIÓN	REALIZACIÓN DE FORO UNIVERSITARIO PARA PROMOVER INICIATIVAS DE PARTICIPACIÓN

MÉTODO DE CÁLCULO	UNIDAD DE MEDIDA	RESULTADOS 2022	META 2023	PROGRAMA DE TRABAJO															
				ENERO	FEBRERO	MARZO	ABRIL	MAYO	JUNIO	JULIO	AGOSTO	SEPTIEMBRE	OCTUBRE	NOVIEMBRE	DICIEMBRE	TOTAL			
FORO REALIZADO ENTRE FORO PROGRAMADO	EVENTO	3	3	PROGRAMADO	0	0	0	0	0	0	0	0	0	0	0	0	0	0	
				REALIZADO	0	0	0	0	0	0	0	0	0	0	0	0	0	0	
				ACUMULADO DE PROGRAMADOS	0	0	0	0	0	0	0	0	0	0	0	0	0	0	0
				ACUMULADO DE REALIZADOS	0	0	0	0	0	0	0	0	0	0	0	0	0	0	0
				PERCENTAJE POR REALIZADO	0	0	0	0	0	0	0	0	0	0	0	0	0		

CONCLUSIONES		
RECOMENDACIONES		



Lic. Salvador Herrera Garza  
 COORDINADOR DE DESARROLLO INTEGRAL

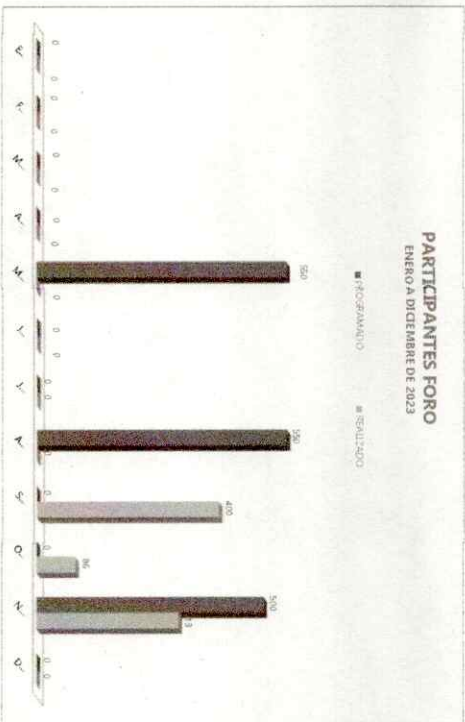


**DIRECCIÓN GENERAL DE DESARROLLO INTEGRAL DE LA FAMILIA**  
**SISTEMA DE GESTIÓN DE CALIDAD DIF SALTILLO**  
 Frecuencia de Medición: **INDICADORES MENSUALES**



MESES	AÑO	ÁREA RESPONSABLE	NOMBRE DEL INDICADOR	RESUMEN DEL INDICADOR	LEGENDA DEL INDICADOR
NOVIEMBRE	2023	COORDINACIÓN DE PREVENCIÓN SOCIAL	PARTICIPANTES FORO CONGRESO Y CAJE	CÓMO SE NUMERA DE PARTICIPANTES	NÚMERO DE PARTICIPANTES PROGRAMADOS PARA EL FORO UNIVERSITARIO

MÉTODO DE CÁLCULO	UNIDAD DE MEDIDA	RESULTADOS 2022	META 2023	PROGRAMA DE TRABAJO												TOTAL					
				ENERO	FEBRERO	MARZO	ABRIL	MAYO	JUNIO	JULIO	AGOSTO	SEPTIEMBRE	OCTUBRE	NOVIEMBRE	DICIEMBRE						
PARTICIPANTES ACUMULADOS ENTRE PARTICIPANTES PROGRAMADOS	NÚMERO DE PARTICIPANTES	1,116	1,800	PROGRAMADAS	0	0	0	0	0	0	0	0	0	0	0	0	0	0	1,800		
				REALIZADAS	0	0	0	0	0	0	0	0	0	0	0	0	0	0	0	799	
				ACUMULADO DE PROGRAMADAS	0	0	0	0	0	0	0	0	0	0	0	0	0	0	0	1,800	
				ACUMULADO DE REALIZADAS	0	0	0	0	0	0	0	0	0	0	0	0	0	0	0	1,800	
				PERCENTAJES POR REALIZAR	0	0	0	0	0	0	0	0	0	0	0	0	0	799			
CONCLUSIONES																					
RECOMENDACIONES																					







**Saltillo**  
 Gobierno Municipal  
 2022 - 2024

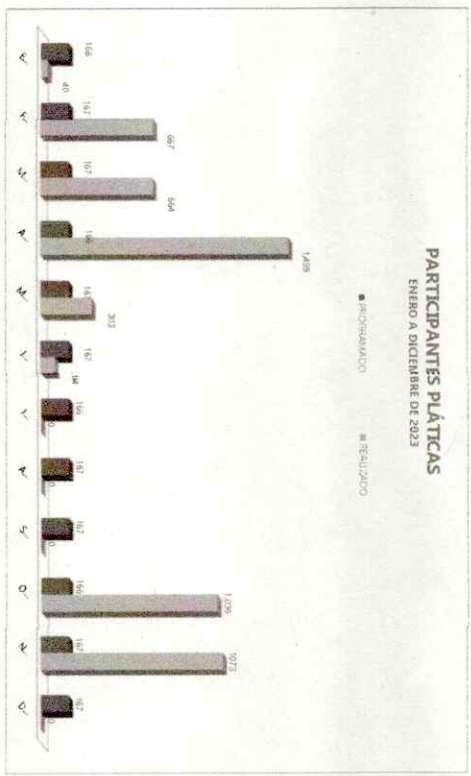
**DIRECCIÓN GENERAL DE DESARROLLO INTEGRAL DE LA FAMILIA**  
 SISTEMA DE GESTIÓN DE CALIDAD DIF SALTILLO  
 Frecuencia de Medición  
**INDICADORES MENSUALES**



**Saltillo**  
 NOS UNIE.

MES	AÑO	ÁREA RESPONSABLE	NOMBRE DEL INDICADOR	OBJETIVO DEL INDICADOR	DEFINICIÓN DEL INDICADOR
NOVIEMBRE	2023	COORDINACIÓN DE PREVENCIÓN SOCIAL	NOMBRE DEL INDICADOR PARTICIPANTES PLÁTICAS	CONOCER EL NÚMERO DE PERSONAS BENEFICIARIAS	NÚMERO DE PARTICIPANTES EN PLÁTICAS

MÉTODO DE CÁLCULO	LÍNEA DE MEDIDA	RESULTADOS 2022	META 2023	PROGRAMA DE TRABAJO												TOTAL				
				ENERO	FEBRERO	MARZO	ABRIL	MAYO	JUNIO	JULIO	AGOSTO	SEPTIEMBRE	OCTUBRE	NOVIEMBRE	DICIEMBRE					
PARTICIPANTES AL CANCELLO ENTRE PROGRAMAS PARTICIPANTES	NÚMERO DE PARTICIPANTES	2 499	2 000	PROGRAMADAS	186	187	187	186	187	187	186	187	187	186	187	187	187	2 000		
				REALIZADAS	40	697	664	1 489	303	84	0	1 208	1 073	0	1 208	1 073	0	5 326		
				ACUMULADO DE PROGRAMADAS	186	333	500	666	833	1 008	1 186	1 383	1 500	1 687	1 874	2 061	2 251	2 438	2 626	2 000
				ACUMULADO DE REALIZADAS	40	707	1 371	2 830	3 133	3 217	3 217	3 217	3 217	3 217	3 217	3 217	3 217	3 217	3 217	5 326
				PENDIENTES POR REALIZAR	126	374	471	2 184	2 300	2 217	2 061	1 884	1 717	2 887	3 483	3 266	3 266			
CONSULTAR RECOMENDACIONES																				



*[Handwritten signature]*  
 Lic. **Salvador Hernández**  
 COORDINADOR DE DESARROLLO INTEGRAL



**Saltillo**  
Gobierno Municipal  
2022 - 2024

DIRECCIÓN GENERAL DE DESARROLLO INTEGRAL DE LA FAMILIA  
SISTEMA DE GESTIÓN DE CALIDAD DIF SAL TILLO  
INDICADORES MENSUALES



**Saltillo**  
nos une.

MES	AÑO	ÁREA RESPONSABLE	NOMBRE DEL INDICADOR	OBJETIVO DEL INDICADOR	DEFINICIÓN DEL INDICADOR
NOVIEMBRE	2023	COORDINACIÓN DE PREVENCIÓN SOCIAL	CAMPAÑAS EN REDES SOCIALES	CONOCER NÚMERO DE CAMPAÑAS REALIZADAS	FLYERS PARA DAR A CONOCER LOS DERECHOS HUMANOS
MÉTODO DE CÁLCULO	UNIDAD DE MEDIDA	RESULTADOS 2022	META 2023		
PARTICIPANTES ALCANZADOS ENTRE PARTICIPANTES PROGRAMADOS	NÚMERO DE PARTICIPANTES	N/A	24		
PROGRAMAS					
ENERO					
FEBRERO					
MARZO					
ABRIL					
MAYO					
JUNIO					
JULIO					
AGOSTO					
SEPTIEMBRE					
OCTUBRE					
NOVIEMBRE					
DICIEMBRE					
TOTAL					
PROGRAMAS REALIZADOS					
ACUMULADO DE PROGRAMAS REALIZADOS					
PENDIENTES POR REALIZAR					
CONCLUSIONES					
RECOMENDACIONES					

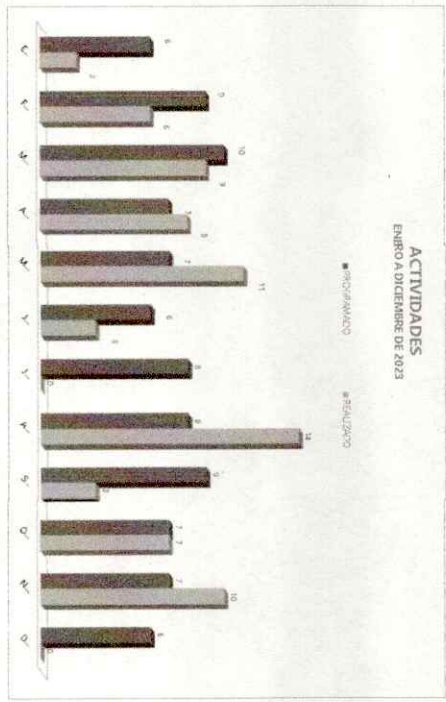


Lic. Salvador Herrero Garza  
COORDINADOR DE DESARROLLO INTEGRAL

MES	AÑO	AREA RESPONSABLE	NOMBRE DEL INDICADOR	CALENTINO DEL INDICADOR	DIRECCION DEL INDICADOR
NOVIEMBRE	2023	COORDINACION DE PREVISION SOCIAL	ACTIVIDADES SIEMPRE PRACTICADAS DE PREVISION	PROGRAMAR LAS SIEMPRE PRACTICADAS DE PREVISION	NUMERO DE ACTIVIDADES DE PROGRAMACION

METODO DE CALCULO	LIMITE DE MEDIA	RESULTADOS 2022	RESULTADOS 2023	PROGRAMA DE TRABAJO												TOTAL					
				ENERO	FEBRERO	MARZO	ABRIL	MAYO	JUNIO	JULIO	AGOSTO	SEPTIEMBRE	OCTUBRE	NOVIEMBRE	DECIEMBRE						
ACTIVIDADES REALIZADAS ENTRE PROGRAMAS	NUMERO DE ACTIVIDADES	N/A	90	6	6	10	7	7	11	6	6	6	6	14	9	7	7	10	6	6	73
				2	6	6	6	6	9	11	3	3	3	14	3	3	7	10	0	0	73
				6	16	25	17	25	26	29	45	53	53	61	66	70	77	84	80	80	80
				2	8	17	7	25	26	29	45	53	53	61	66	70	77	84	80	80	80
				4	7	7	7	3	3	6	6	14	9	9	14	14	14	11	11	17	17

CONCLUSIONES		
RECOMENDACIONES		



Salvador Herrera Garza  
COORDINADOR DE DESARROLLO INTEGRAL



**Saltillo**  
Gobierno Municipal  
2022 - 2024

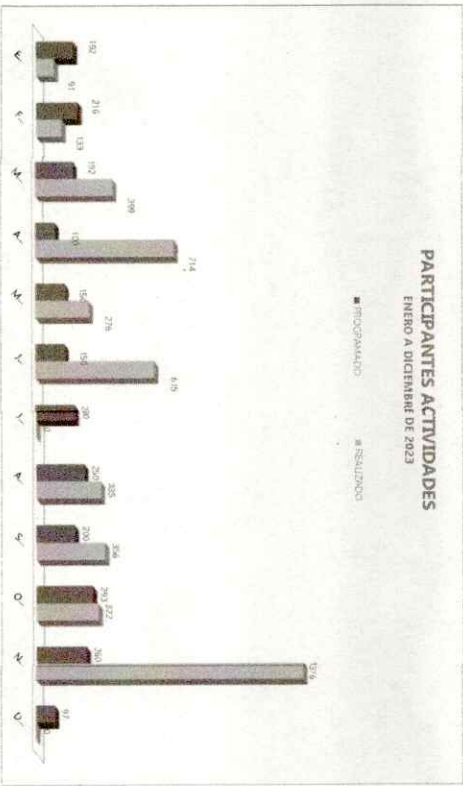
**DIRECCIÓN GENERAL DE DESARROLLO INTEGRAL DE LA FAMILIA**  
SISTEMA DE GESTIÓN DE CALIDAD DIF SALTILLO  
Frecuencia de Medición  
**INDICADORES MENSUALES**



MES	AÑO	ÁREA RESPONSABLE	NOMBRE DEL INDICADOR	DEFINICIÓN DEL INDICADOR
NOVIEMBRE	2023	COORDINACIÓN DE PREVENCIÓN SOCIAL	PARTICIPANTES DE BIENESTAR PRÁCTICOS	CONOCER EL NÚMERO DE PERSONAS BENEFICIARIAS
				NÚMERO DE PARTICIPANTES EN ACTIVIDADES DE BIENESTAR PRÁCTICAS.

MÉTODO DE CÁLCULO	UNIDAD DE MEDIDA	RESULTADOS 2022	META 2023	PROGRAMA DE TRABAJO												TOTAL
				ENERO	FEBRERO	MARZO	ABRIL	MAYO	JUNIO	JULIO	AGOSTO	SEPTIEMBRE	OCTUBRE	NOVIEMBRE	ENERO	
PARTICIPANTES AL CÍRCULO DE BIENESTAR PRÁCTICOS	NÚMERO DE PARTICIPANTES	N/A	2,300	PROGRAMAS												
				REALIZADOS												
				ACUMULADO DE PROGRAMAS												
				ACUMULADO DE REALIZADOS												
				192	216	192	100	150	150	200	250	200	283	280	97	2,300
				91	133	399	714	216	616	0	336	336	366	322	1,376	4,617
				192	408	600	700	860	1,000	1,200	1,450	1,650	1,843	2,203	2,300	2,300
				91	224	623	1,337	1,613	2,228	2,228	2,653	2,919	3,241	4,617	4,617	4,617
				101	184	-23	-637	-763	-1,298	-1,113	-1,098	-1,298	-1,298	-2,414	-2,317	-2,311

NOTA: EL NÚMERO DE PARTICIPANTES ES EL MISMO QUE EN OTROS ACTIVADORES.



Salvador Herrera Garza  
COORDINADOR DE DESARROLLO INTEGRAL





**Saltillo**  
Gobierno Municipal  
2022 - 2024

**DIRECCIÓN GENERAL DE DESARROLLO INTEGRAL DE LA FAMILIA**  
SISTEMA DE GESTIÓN DE CALIDAD DIF SALTILLO

Frecuencia de Medición



MES	AÑO	APORTE PRESUPUESTAL	NOMBRE DEL INDICADOR	DEFINICIÓN DEL INDICADOR	
NOVIEMBRE	2023	COORDINACIÓN DE PREVENCIÓN SOCIAL	ELABORACIÓN DE TRÍPTICOS	TIEMPOS REPARTIDOS PARA GENERAR SOBRE DERECHOS LAMIANOS	
MÉTODOS DE CÁLCULO		UNIDAD DE MEDIDA	RESULTADOS 2022	META 2023	
PARTICIPANTES ALCANZADOS ENTRE PARTICIPANTES PROGRAMADOS		NÚMERO DE PARTICIPANTES	920	1,000	
PROGRAMAS		PROGRAMAS	PROGRAMAS	PROGRAMA DE TRABAJO	
		ENERO	83	ENERO	83
		FEBRERO	83	FEBRERO	83
		MARZO	94	MARZO	94
		ABRIL	78	ABRIL	78
		MAYO	416	MAYO	416
		JUNIO	500	JUNIO	500
		JULIO	1,050	JULIO	1,050
		AGOSTO	583	AGOSTO	583
		SEPTIEMBRE	750	SEPTIEMBRE	750
		OCTUBRE	1,050	OCTUBRE	1,050
		NOVIEMBRE	300	NOVIEMBRE	300
		DICIEMBRE	200	DICIEMBRE	200
		TOTAL	1,000	TOTAL	1,000
ACUMULATIVO PROGRAMADOS		ACUMULATIVO PROGRAMADOS	83	ACUMULATIVO PROGRAMADOS	83
ACUMULATIVO REALIZADOS		ACUMULATIVO REALIZADOS	0	ACUMULATIVO REALIZADOS	0
PERCENTAJE POR REALIZAR		PERCENTAJE POR REALIZAR	83	PERCENTAJE POR REALIZAR	83
CONCLUSIONES		RECOMENDACIONES			



Dr. Salvador Herrera Garza  
COORDINADOR DE DESARROLLO INTEGRAL



**Saltillo**  
Gobierno Municipal  
2022 - 2024

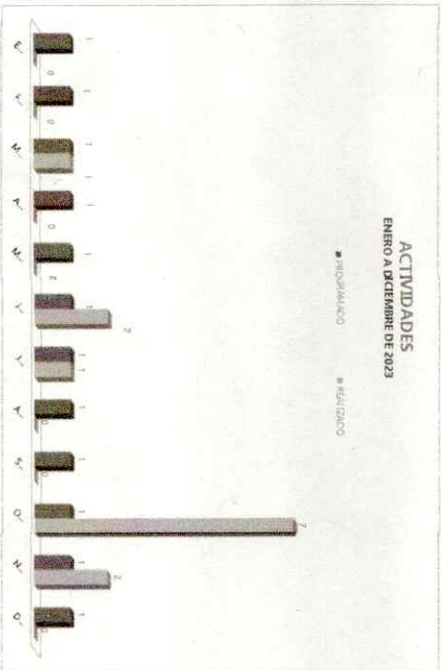
**DIRECCION GENERAL DE DESARROLLO INTEGRAL DE LA FAMILIA**  
SISTEMA DE GESTION DE CALIDAD DIF SALTILLO  
Frecuencia de Medición  
**INDICADORES MENSUALES**



**Saltillo**  
DIF SALTILLO

ME	ANO	AREA RESPONSABLE	NOMBRE DEL INDICADOR	OBJETIVO DEL INDICADOR	DEFINICION DEL INDICADOR
NOVIEMBRE	2023	COORDINACION DE PREVISION SOCIAL	ACTIVIDADES EMPRESARIALIA DE EMERGENCIA	ELIMINAR EL RIESGO DE EXPOSICION ACIDENTAL DE LA MUJER	NUMERO DE ACTIVIDADES REALIZADAS EN EL PROGRAMA EMPRESARIALIA DE EMERGENCIA

METODO DE CALCULO	UNIDAD DE MEDIDA	RESULTADOS 2022	META 2023	PROGRAMA DE TRABAJO												TOTAL		
				ENERO	FEBRERO	MARZO	ABRIL	MAYO	JUNIO	JULIO	AGOSTO	SEPTIEMBRE	OCTUBRE	NOVIEMBRE	DECEMBRE			
ACTIVIDADES REALIZADAS ENTRE ACTIVIDADES EMPRESARIALIA DE EMERGENCIA	NUMERO DE ACTIVIDADES REALIZADAS	28	12	PROGRAMAS	1	1	1	1	1	1	1	1	1	1	1	1	12	
				REALIZADOS	0	0	2	2	4	5	6	7	8	9	9	10	11	12
				ACUMULADO DE REALIZADOS PENDIENTES POR REALIZAR	0	0	0	1	1	1	2	3	4	4	4	4	4	4
				CONCLUSIONES													1	
				RECOMENDACIONES													1	



*Salvador Herrera Gomez*  
COORDINADOR DE DESARROLLO INTEGRAL



**Saltillo**  
 Gobierno Municipal  
 2022 - 2024

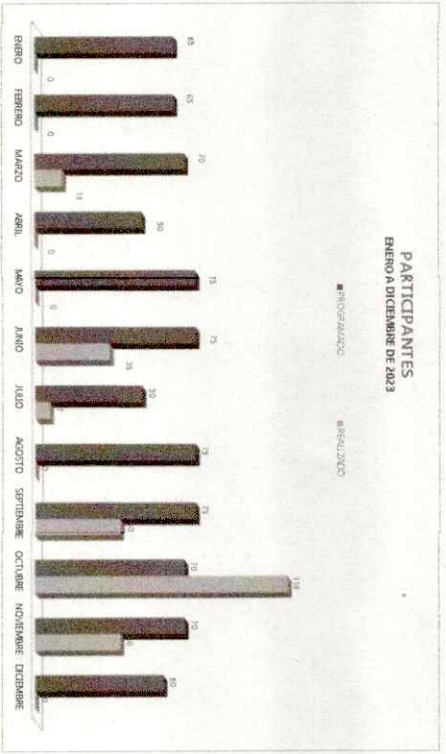
**DIRECCIÓN GENERAL DE DESARROLLO INTEGRAL DE LA FAMILIA**

SISTEMA DE GESTIÓN DE CALIDAD DIF SALTILLO  
 Frecuencia de Medición  
 INDICADORES MENSUALES



MES	AÑO	ÁREA RESPONSABLE	NOMBRE DEL INDICADOR	OBJETIVO DEL INDICADOR	DEFINICIÓN DEL INDICADOR
NOVIEMBRE	2023	COORDINACIÓN DE PARTICIPACIÓN SOCIAL	PARTICIPANTES EMPRENDEDOROS Y OPORTUNIDAD	CONCIENCIA Y PARTICIPACIÓN DE LAS ACTIVIDADES REALIZADAS	NÚMERO DE PARTICIPANTES EN LAS ACTIVIDADES DEL PROGRAMA EMPRENDEDOROS Y OPORTUNIDAD

MÉTODO DE CÁLCULO	UNIDAD DE MEDIDA	RESULTADOS 2022	META 2023	PROGRAMA DE TRABAJO												TOTAL		
				ENERO	FEBRERO	MARZO	ABRIL	MAYO	JUNIO	JULIO	AGOSTO	SEPTIEMBRE	OCTUBRE	NOVIEMBRE	DICIEMBRE			
PARTICIPANTES ALTERNOS ENTRE PROGRAMAS	NÚMERO DE ACTUACIONES REALIZADAS	1 811	880	PROGRAMAS	66	66	70	50	75	75	50	75	75	75	70	70	60	800
				REALIZADOS	0	1	13	0	0	56	7	0	0	0	40	118	40	0
				ACUMULADO DE PROGRAMAS	66	132	202	252	327	402	452	527	602	677	747	817	877	880
				ACUMULADO DE REALIZADOS	0	1	14	14	14	14	14	14	14	14	14	14	14	253
				PERCENTAJE POR REALIZAR	66	65	100	167	227	313	362	396	470	505	487	547	547	880



Salvador Herrera Garza  
 COORDINADOR DE DESARROLLO INTEGRAL





**Saltillo**  
 Gobierno Municipal  
 2022 - 2024

**DIRECCIÓN GENERAL DE DESARROLLO INTEGRAL DE LA FAMILIA**  
 SISTEMA DE GESTIÓN DE CALIDAD DIF SALTILLO  
 Frecuencia de Medición  
**INDICADORES MENSUALES**



**Saltillo**  
 NOS UNIMOS

MES	AÑO	ÁREA RESPONSABLE	NOMBRE DEL INDICADOR	DEFINICIÓN DEL INDICADOR
NOVIEMBRE	2023	COORDINACIÓN DE PREVENCIÓN SOCIAL	PROGRAMA DE INSPECTORES DEL AMBIENTE	DEFINICIÓN DEL INDICADOR
			MESES EL IMPACTO DEL PROGRAMA	NÚMERO DE PARTICIPANTES DE LAS ACTIVIDADES DE INSPECTORES DEL AMBIENTE

MÉTODO DE CÁLCULO	UNIDAD DE MEDIDA	RESULTADOS 2021	META 2022	PROGRAMA DE TRABAJO												TOTAL			
				ENERO	FEBRERO	MARZO	ABRIL	MAYO	JUNIO	JULIO	AGOSTO	SEPTIEMBRE	OCTUBRE	NOVIEMBRE	DICIEMBRE				
PARTICIPANTES ALTERNOS ENTRE GRUPOS DE PARTICIPANTES PROGRAMADOS	NÚMERO DE PARTICIPANTES	1478	500	PROGRAMADAS	50	50	50	50	50	50	50	50	50	50	50	50	50	700	
				REALIZADAS	0	0	789	178	228	178	0	0	430	588	0	2,183			
				ACUMULADO DE PROGRAMADAS	50	100	150	200	250	300	350	400	450	500	550	600	650	700	750
				ACUMULADO DE REALIZADAS	0	0	116	176	233	291	350	408	466	525	583	641	700	759	818
				PERCENTAJES POR REALIZAR	0%	0%	78.4%	35.2%	46.6%	53.6%	61.2%	69.6%	77.2%	85.4%	93.6%	101.8%	109.4%		

**CONCLUSIONES**  
 RECOMENDACIONES

COMENTARIO: LAS ACTIVIDADES TODAS DIFERENTES SE LLEVARON A CABO EN UNA ESCUELA CON 2 GRUPOS DE ALUMNOS DEL MISMO GRADO Y SECCIÓN

