

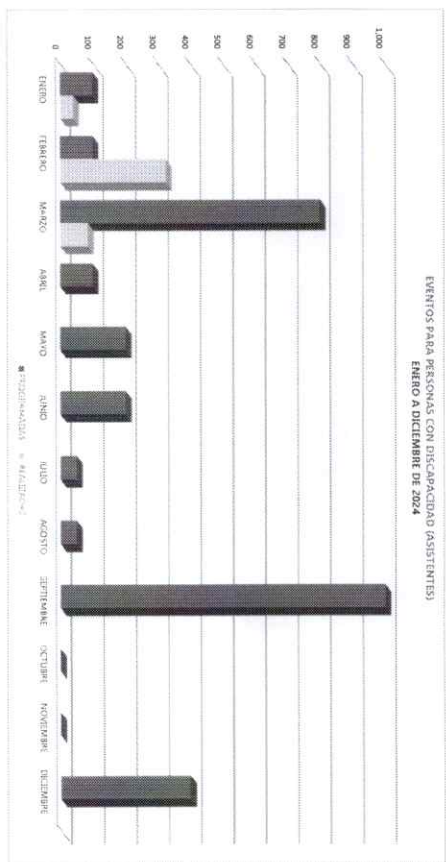
MES	AÑO	ACTA RESPONSABLE	NOMBRE DEL INDICADOR	VALOR DEL INDICADOR	SEÑALACION DEL INDICADOR												
MARZO	2024	INCLUSION Y VIDA INDEPENDIENTE	DOMACION DE APOYOS EN ESPECIE	COMAR APOYOS EN ESPECIE A POBLACION VOLUNTARIA E INCONTINUA DISCAPACIDAD PARA AUMENTAR SU CALIDAD DE VIDA	APOYO EN ESPECIE PARA NIÑOS Y JOVENES CON DISCAPACIDAD QUE LO REQUIEREN												
METODO DE CALCULO	UNIDAD DE MEDIDA	RESULTADOS 2023	METAS 2024	PROGRAMA DE TRABAJO													
APOYOS PROGRAMADOS ENTREGADOS	APOYOS EN ESPECIE	31	56	ENERO	FEBRERO	MARZO	ABRIL	MAYO	JUNIO	JULIO	AGOSTO	SEPTIEMBRE	OCTUBRE	NOVIEMBRE	DECEMBRE	TOTAL	
				PROGRAMAS REALIZADOS	60	2	4	3	5	18	23	28	33	30	43	51	55
				ACUMULADO DE PROGRAMAS REALIZADOS	4	6	12	17	31	49	77	110	143	173	224	275	330
				ACUMULADO DE REALIZACIONES PENDIENTES POR REALIZAR	-12	-40	-78	-73	-48	-15	-17	-18	-14	-10	-5	-38	-38
CENSO LIBERAR				SE DONAN EN ESPECIE, 1 COLCHON MATRIMONIAL, NIÑO Y 2 BOTES DE LECHE													
ACTIVACIONES				DESTINAR DONACION CON LA EMPRESA PARTICIPANTE CON EL FIN DE CUBRIR EL APOYO Y PODER CUBRIR LA META PALTANTE													



MAY	MAY	AREA RESPONSABLE	NOMBRE DEL INDICADOR	UNIDAD DEL INDICADOR
MAYO	2024	INCLUSIÓN Y VIDA INDEPENDIENTE	LOGRAR LA PARTICIPACIÓN PLENA Y EFECTIVA HACIA LAS PERSONAS CON DISCAPACIDAD EN TODAS LAS OPORTUNIDADES DE LOS PROGRAMAS RESPECTIVOS, REALIZANDO EN INCLUSIÓN DE PERSONAS CON DISCAPACIDAD	SE CONTABILIZAN LOS PARTICIPANTES QUE ASISTEN AL EVENTO

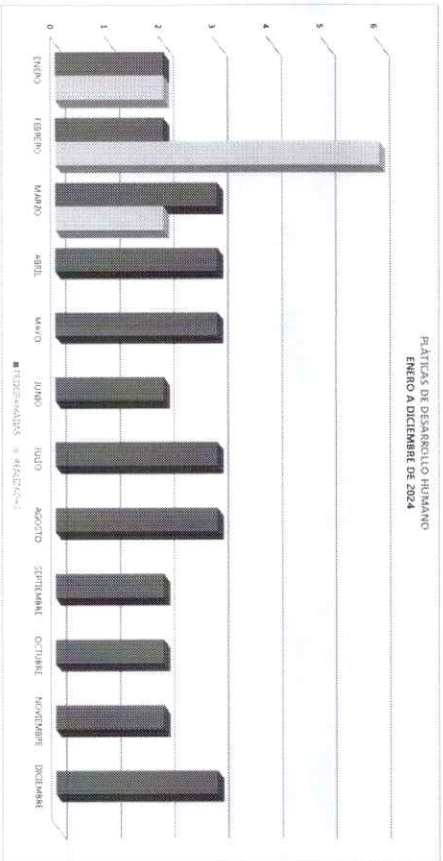
MÉTODO DE CÁLCULO	UNIDAD DE MEDIDA	RESULTADOS 2023	METAS 2024	PROGRAMA DE TRABAJO												TOTAL	
				ENERO	FEBRERO	MARZO	ABRIL	MAYO	JUNIO	JULIO	AGOSTO	SEPTIEMBRE	OCTUBRE	NOVIEMBRE	DICIEMBRE		
ASISTENTES PROGRAMADORES ENTRE ASISTENTES	PERSONAS	3,561	3,000	100	100	800	100	200	200	200	50	50	1,000	0	0	400	3,000
				40	325	85	1,000	1,200	1,200	1,850	1,800	2,800	2,800	450	450	3,000	450
				100	200	1,000	1,000	450	450	450	450	450	450	450	450	450	3,000
				40	385	450	850	850	1,200	1,200	1,150	1,150	2,150	2,150	2,150	2,550	450
				80	195	550	850	850	1,200	1,100	1,100	1,150	2,150	2,150	2,150	2,550	450
																	2,550

CONCLUSIONES		SE REALIZAN LOS EVENTOS DEL ENFERMO DE ALARGOS COCULCANES Y GELERACION POR EL DIA MUNDIAL DEL SINDROME DE DOWN											
RECOMENDACIONES													



Gabriela Lopez Galindo
 GABRIELA LOPEZ GALINDO
 Coordinadora de INCLUSIÓN Y VIDA INDEPENDIENTE

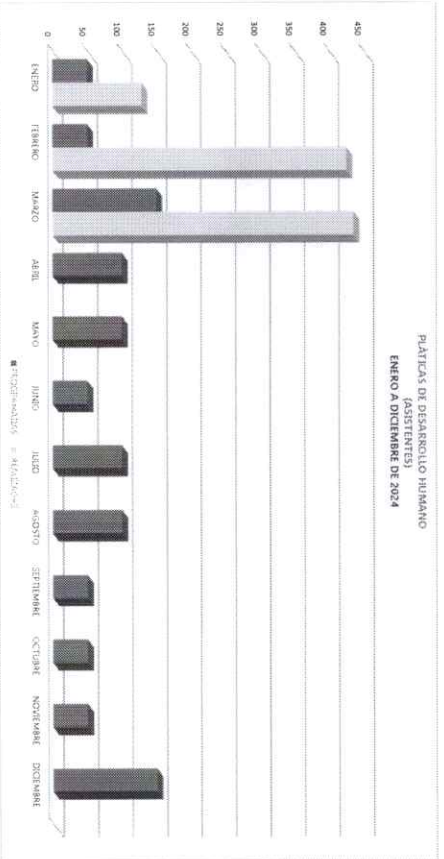
SEMESTRE	AÑO	ÁREA RESPONSABLE	FECHA DEL INDICADOR	OBJETIVO DEL INDICADOR	DEFINICIÓN DEL INDICADOR																																																																																		
PRIMERO	2024	INCLUSIÓN Y VIDA INDEPENDIENTE	PLÁTICAS DE DESARROLLO HUMANO	PROGRAMA DE TRABAJO	PLÁTICAS DE SENSIBILIZACIÓN AL PÚBLICO EN GENERAL SOBRE LA INCLUSIÓN Y VIDA INDEPENDIENTE																																																																																		
METODO DE CALCULO	UNIDAD DE MEDIDA	RESULTADOS 2023	METAS 2024																																																																																				
PLÁTICAS PROGRAMADAS ENTRE PLÁTICAS REALIZADAS	PLÁTICAS	20	30																																																																																				
COMPLETOS RECOMENDACIONES																																																																																							
<table border="1"> <thead> <tr> <th rowspan="2">PROGRAMAS</th> <th colspan="12">PROGRAMA DE TRABAJO</th> <th rowspan="2">TOTAL</th> </tr> <tr> <th>ENERO</th> <th>FEBRERO</th> <th>MARZO</th> <th>ABRIL</th> <th>MAYO</th> <th>JUNIO</th> <th>JULIO</th> <th>AGOSTO</th> <th>SEPTIEMBRE</th> <th>OCTUBRE</th> <th>NOVIEMBRE</th> <th>DICIEMBRE</th> </tr> </thead> <tbody> <tr> <td>REALIZADAS</td> <td>2</td> <td>2</td> <td>3</td> <td>3</td> <td>3</td> <td>2</td> <td>3</td> <td>3</td> <td>2</td> <td>2</td> <td>2</td> <td>3</td> <td>10</td> </tr> <tr> <td>ACUMULADO DE PROGRAMADAS</td> <td>2</td> <td>4</td> <td>7</td> <td>10</td> <td>13</td> <td>15</td> <td>18</td> <td>21</td> <td>23</td> <td>25</td> <td>27</td> <td>30</td> <td>30</td> </tr> <tr> <td>ACUMULADO DE REALIZADAS</td> <td>2</td> <td>4</td> <td>6</td> <td>10</td> <td>10</td> <td>10</td> <td>10</td> <td>10</td> <td>10</td> <td>10</td> <td>10</td> <td>10</td> <td>10</td> </tr> <tr> <td>PENDIENTES POR REALIZAR</td> <td>0</td> <td>0</td> <td>1</td> <td>0</td> <td>3</td> <td>5</td> <td>8</td> <td>11</td> <td>13</td> <td>15</td> <td>17</td> <td>20</td> <td>20</td> </tr> </tbody> </table> <p style="text-align: center;">SE REALIZA CUENTO DE EL LA JINERA Y PLÁTICA DE RESILIENCIA</p>						PROGRAMAS	PROGRAMA DE TRABAJO												TOTAL	ENERO	FEBRERO	MARZO	ABRIL	MAYO	JUNIO	JULIO	AGOSTO	SEPTIEMBRE	OCTUBRE	NOVIEMBRE	DICIEMBRE	REALIZADAS	2	2	3	3	3	2	3	3	2	2	2	3	10	ACUMULADO DE PROGRAMADAS	2	4	7	10	13	15	18	21	23	25	27	30	30	ACUMULADO DE REALIZADAS	2	4	6	10	10	10	10	10	10	10	10	10	10	PENDIENTES POR REALIZAR	0	0	1	0	3	5	8	11	13	15	17	20	20
PROGRAMAS	PROGRAMA DE TRABAJO												TOTAL																																																																										
	ENERO	FEBRERO	MARZO	ABRIL	MAYO	JUNIO	JULIO	AGOSTO	SEPTIEMBRE	OCTUBRE	NOVIEMBRE	DICIEMBRE																																																																											
REALIZADAS	2	2	3	3	3	2	3	3	2	2	2	3	10																																																																										
ACUMULADO DE PROGRAMADAS	2	4	7	10	13	15	18	21	23	25	27	30	30																																																																										
ACUMULADO DE REALIZADAS	2	4	6	10	10	10	10	10	10	10	10	10	10																																																																										
PENDIENTES POR REALIZAR	0	0	1	0	3	5	8	11	13	15	17	20	20																																																																										



MES	AÑO	ACTIVO/RESPONSABLE	FORMA DEL INDICADOR	VALORES DEL INDICADOR	DEFINICIÓN DEL INDICADOR
MARZO	2024	INCLUSIÓN Y VIDA INDEPENDIENTE	PLATICAS DE DESARROLLO HUMANO	IMPARTICION DE PLATICAS DE SENSIBILIZACION AL PUEBLO EN GENERAL SOBRE LA IGUALDAD Y NO DISCRIMINACION	SE CONTABILIZAN LOS ASISTENTES

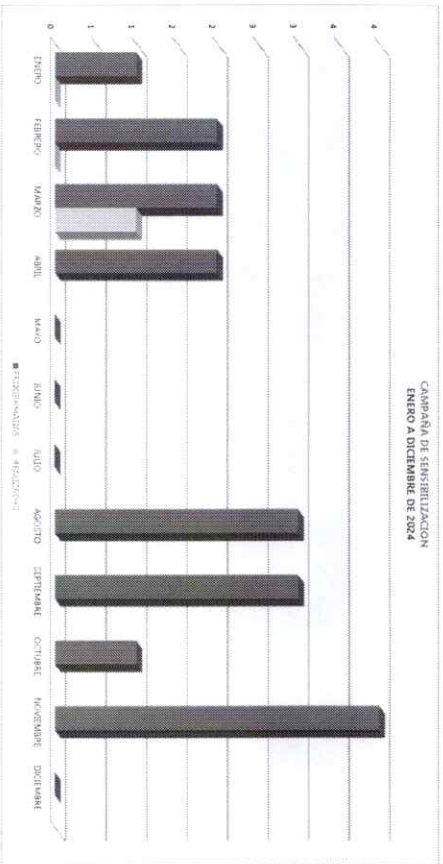
METODO DE CALCULO	UNIDAD DE MEDIDA	RESULTADOS 2023	METAS 2024	PROGRAMA DE TRABAJO												TOTAL				
				ENERO	FEBRERO	MARZO	ABRIL	MAYO	JUNIO	JULIO	AGOSTO	SEPTIEMBRE	OCTUBRE	NOVIEMBRE	DICIEMBRE					
ASISTENTES PROGRAMADOS ENTRE ASISTENTES	PERSONAS	2 098	1 000	50	50	150	100	100	100	50	100	100	100	750	800	850	891	1 000	991	9
				179	478	438	350	450	591	600	591	591	591	750	800	850	891	1 000	991	9
				179	565	591	591	591	591	591	591	591	591	750	800	850	891	1 000	991	9
				-79	-455	-741	-441	-441	-441	-451	-451	-391	-391	-291	-241	-191	-141	9	9	9

CONCLUSIONES		SE REALIZA CUENTO DE EL LA JIRFA Y PLATICA DE RESILIENCIA																			
RECOMENDACIONES																					



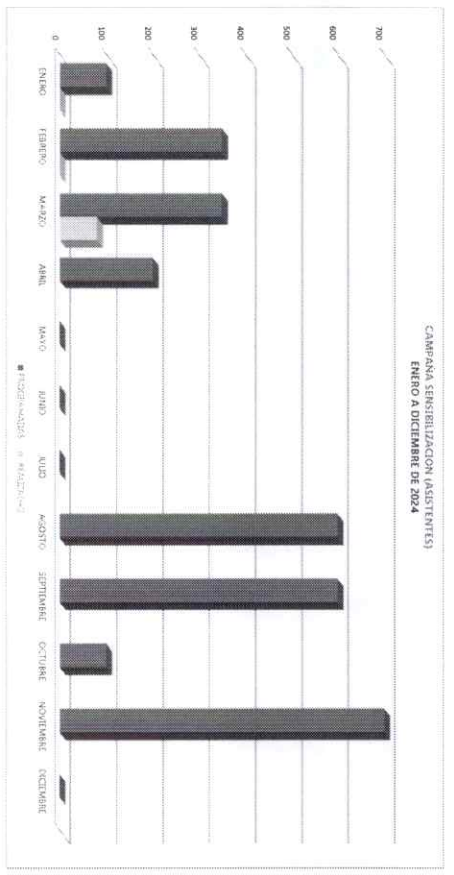
MES	2024	AGRA RESPONSABLE	NOMBRE DEL INDICADOR	GRUPO DEL INDICADOR
MARZO	2024	INCLUSIÓN Y VIDA INDEPENDIENTE	CAMPANA DE SENSIBILIZACION	REALIZAR PLATICAS DE SENSIBILIZACION PARA ADOLESCENTES, IMPARTIDAS POR EL EQUIPO DE BASQUETBOL SOBRE SILLA DE RUEDAS.
				PLATICAS DE SENSIBILIZACION PARA ADOLESCENTES

METODO DE CALCULO	UNIDAD DE MEDIDA	RESULTADOS 2023	METAS 2024	PROGRAMA DE TRABAJO												TOTAL		
				ENERO	FEBRERO	MARZO	ABRIL	MAYO	JUNIO	JULIO	AGOSTO	SEPTIEMBRE	OCTUBRE	NOVIEMBRE	DICIEMBRE			
PLATICAS PROGRAMADAS ENTRE PLATICAS REALIZADAS	PLATICAS	16	16	1	2	2	2	2	0	0	0	3	3	1	4	0	1	18
				0	0	1	1	7	7	7	7	10	13	14	18	18	18	18
				1	3	0	0	0	0	0	0	0	0	0	0	0	0	18
				0	0	0	0	0	0	0	0	0	0	0	0	0	0	0
				3	3	8	7	7	7	7	7	10	13	14	18	18	18	18
				1	1	1	1	1	1	1	1	1	1	1	1	1	1	18
CONCLUSIONES:				SE REALIZA PLATICA DE SENSIBILIZACION Y JUEGO DE EXHIBICION DE LOS TRANSPORTISTAS														
RECOMENDACIONES:																		



MES	AÑO	AREA RESPONSABLE	INDICADOR DEL INDICADOR	OBJETIVO DEL INDICADOR	DEFINICION DEL INDICADOR
ENERO	2024	INCLUSION Y VIDA INDEPENDIENTE	CAMPAÑA DE SENSIBILIZACION	REALIZAR PLATOS DE SENSIBILIZACION PARA ADOLESCENTES, IMPARTIDAS POR EL EQUIPO DE BASQUETOL SOBRE SILLA DE RUEDAS Y TALLERES DE SENSIBILIZACION	SE CONTABILIZAN LOS PARTICIPANTES QUE ASISTEN A LA ACTIVIDAD

METODO DE CALCULO	UNIDAD DE MEDIDA	RESULTADOS 2023	METAS 2024	PROGRAMA DE TRABAJO												TOTAL						
				ENERO	FEBRERO	MARZO	ABRIL	MAYO	JUNIO	JULIO	AGOSTO	SEPTIEMBRE	OCTUBRE	NOVIEMBRE	DICIEMBRE							
ASISTENTES PROGRAMADOS ENTRE ASISTENTES	PERSONAS	3 273	3 000	100	350	80	200	0	0	0	0	600	600	2 200	100	700	0	3 000	80	3 000	2 800	
				REALIZADAS	0	0	800	1 000	1 000	1 000	1 000	1 000	1 000	2 200	2 200	3 000	3 000	3 000	3 000	3 000	2 800	
				ACUMULADO DE PROGRAMADAS	0	0	800	1 000	1 000	1 000	1 000	1 000	1 000	2 200	2 200	3 000	3 000	3 000	3 000	3 000	2 800	
				ACUMULADO DE REALIZADAS	100	450	80	80	80	80	80	80	80	80	80	80	80	80	80	80	80	80
				PENDIENTES POR REALIZAR	100	450	720	920	920	920	920	920	920	920	920	920	920	920	920	920	920	



MES	AÑO	ACUMULADO PREVISIONAL	TRÁMITE DEL INDICADOR	OBJETIVO DEL INDICADOR	DEFINICIÓN DEL INDICADOR																																																																													
MARZO	2024	INCLUSIÓN Y VIDA INDEPENDIENTE	TRÁFICO A CANDIDATOS Y FAMILIARES A BENEFICIARSE CON LA APRUBADA DE LABO Y PALADAR HENDIDO	PROGRAMA DE TRABAJO	FACILITA A MENORES A INGRESAR A CIRUGIA, JORNADA DE LABO Y PALADAR HENDIDO																																																																													
METODO DE CALCULO	UNIDAD DE MEDIDA	RESULTADOS 2023	METAS 2024																																																																															
TRÁFICO PROGRAMADOS ENTRE TRÁFICOS REALIZADOS	TRÁFICO	57	20																																																																															
<table border="1"> <thead> <tr> <th rowspan="2">PROGRAMAS REALIZADOS</th> <th colspan="12">PROGRAMA DE TRABAJO</th> <th rowspan="2">TOTAL</th> </tr> <tr> <th>ENERO</th> <th>FEBRERO</th> <th>MARZO</th> <th>ABRIL</th> <th>MAYO</th> <th>JUNIO</th> <th>JULIO</th> <th>AGOSTO</th> <th>SEPTIEMBRE</th> <th>OCTUBRE</th> <th>NOVIEMBRE</th> <th>ENERO</th> </tr> </thead> <tbody> <tr> <td>ACUMULADO DE PROGRAMAS REALIZADOS</td> <td>0</td> <td>1</td> <td>0</td> <td>0</td> <td>0</td> <td>4</td> <td>8</td> <td>0</td> <td>0</td> <td>4</td> <td>0</td> <td>0</td> <td>0</td> <td>0</td> <td>0</td> <td>20</td> </tr> <tr> <td>ACUMULADO DE REALIZADOS PENDIENTES POR REALIZAR</td> <td>0</td> <td>6</td> <td>6</td> <td>6</td> <td>6</td> <td>10</td> <td>16</td> <td>16</td> <td>16</td> <td>1</td> <td>1</td> <td>1</td> <td>1</td> <td>1</td> <td>1</td> <td>1</td> </tr> <tr> <td>PROGRAMAS REALIZADOS</td> <td>0</td> <td>6</td> <td>6</td> <td>6</td> <td>6</td> <td>9</td> <td>16</td> <td>16</td> <td>16</td> <td>19</td> <td>1</td> <td>1</td> <td>1</td> <td>1</td> <td>1</td> <td>1</td> </tr> </tbody> </table>						PROGRAMAS REALIZADOS	PROGRAMA DE TRABAJO												TOTAL	ENERO	FEBRERO	MARZO	ABRIL	MAYO	JUNIO	JULIO	AGOSTO	SEPTIEMBRE	OCTUBRE	NOVIEMBRE	ENERO	ACUMULADO DE PROGRAMAS REALIZADOS	0	1	0	0	0	4	8	0	0	4	0	0	0	0	0	20	ACUMULADO DE REALIZADOS PENDIENTES POR REALIZAR	0	6	6	6	6	10	16	16	16	1	1	1	1	1	1	1	PROGRAMAS REALIZADOS	0	6	6	6	6	9	16	16	16	19	1	1	1	1	1	1
PROGRAMAS REALIZADOS	PROGRAMA DE TRABAJO												TOTAL																																																																					
	ENERO	FEBRERO	MARZO	ABRIL	MAYO	JUNIO	JULIO	AGOSTO	SEPTIEMBRE	OCTUBRE	NOVIEMBRE	ENERO																																																																						
ACUMULADO DE PROGRAMAS REALIZADOS	0	1	0	0	0	4	8	0	0	4	0	0	0	0	0	20																																																																		
ACUMULADO DE REALIZADOS PENDIENTES POR REALIZAR	0	6	6	6	6	10	16	16	16	1	1	1	1	1	1	1																																																																		
PROGRAMAS REALIZADOS	0	6	6	6	6	9	16	16	16	19	1	1	1	1	1	1																																																																		
CONCLUSIONES																																																																																		
RECOMENDACIONES																																																																																		



Gabriela Strozzi Galindo
GABRIELA STROZZI GALINDO
Coordinadora de INCLUSIÓN Y VIDA INDEPENDIENTE

MIS	M50	AREA RESPONSABLE	MEMBRAS DEL INECONOM	SALTILO DEL INECONOM	DEFINICION DEL INECONOM
MARZO	2024	INCLUSION Y VIDA INDEPENDIENTE	PROGRAMA DE APOYO ECONOMICOS	SE CONTABILIZAN ESTUDIOS SOCIOECONOMICOS REALIZADOS POR EL DEPARTAMENTO DE INCLUSION Y VIDA INDEPENDIENTE	ESTUDIOS SOCIOECONOMICOS REALIZADOS A PERSONAS CON DISCAPACIDAD

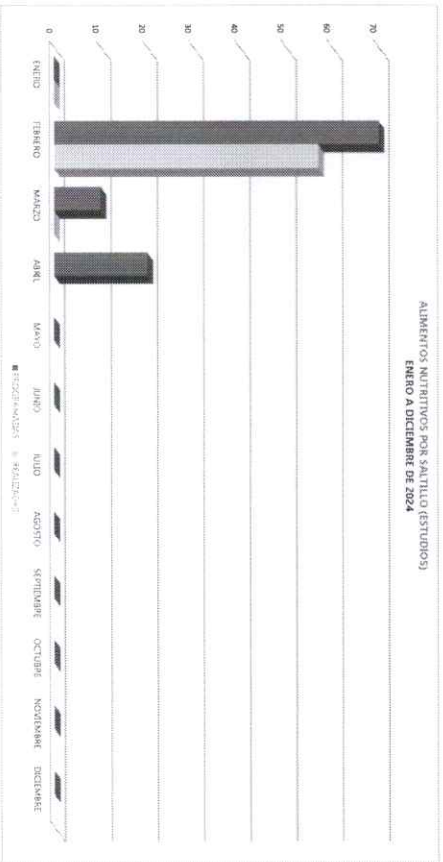
METODO DE CALCULO	UNIDAD DE MEDIDA	RESULTADOS 2023	METAS 2024	PROGRAMA DE TRABAJO												TOTAL				
				ENERO	FEBRERO	MARZO	ABRIL	MAYO	JUNIO	JULIO	AGOSTO	SEPTIEMBRE	OCTUBRE	NOVIEMBRE	DICIEMBRE					
ESTUDIOS SOCIOECONOMICOS PROGRAMADOS ENTRE SOCIOECONOMICOS REALIZADOS	ESTUDIOS SOCIOECONOMICOS	1 105	1 400	PROGRAMADOS	100	1 060	60	60	60	60	60	20	0	0	0	0	0	1 400		
				REALIZADOS	0	1 188	0	1 200	1 290	1 320	1 380	1 400	1 400	1 400	1 400	1 400	1 400	1 400	1 400	1 400
				ACUMULADO DE REALIZADOS	100	1 188	1 200	1 360	1 550	1 650	1 770	1 870	1 970	2 110	2 110	2 110	2 110	2 110	2 110	2 110
				PENDIENTES POR REALIZAR	100	-88	12	72	132	182	212	212	212	212	212	212	212	212		
OTROS INDICADORES RECOMENDACIONES				SE REALIZAN ESTUDIOS SOCIOECONOMICOS A LA POBLACION MAS VULNERABLE																



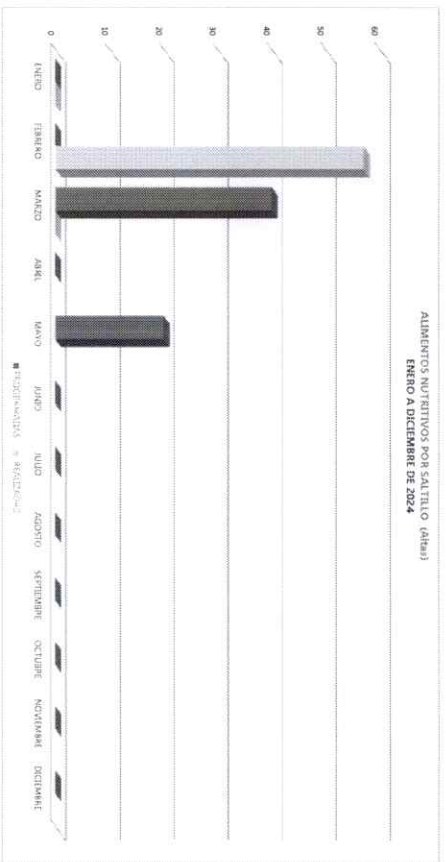
Gabriel Estrozzini Galindo
GABRIEL ESTROZZI GALINDO
Coordinador de INCLUSION Y VIDA INDEPENDIENTE

MES	AÑO	AREA RESPONSABLE	NUMERO DEL INDICADOR	OBJETIVO DEL INDICADOR	CENTRO DEL INDICADOR
MARZO	2024	INCLUSION Y VIDA INDEPENDIENTE	PROGRAMA DE ALIMENTOS NUTRITIVOS	SE CONTABILIZAN ESTUDIOS SOCIOECONOMICOS REALIZADOS POR EL DEPARTAMENTO DE INCLUSION Y VIDA INDEPENDIENTE	ESTUDIOS SOCIOECONOMICOS REALIZADOS A PERSONAS CON DISCAPACIDAD

METODO DE CALCULO	UNIDAD DE MEDIDA	RESULTADOS 2023	METAS 2024	PROGRAMA DE TRABAJO												TOTAL
				ENERO	FEBRERO	MARZO	ABRIL	MAYO	JUNIO	JULIO	AGOSTO	SEPTIEMBRE	OCTUBRE	NOVIEMBRE	DIEMBRE	
ESTUDIOS SOCIOECONOMICOS PROGRAMADOS ENTRE SOCIOECONOMICOS REALIZADOS	ESTUDIOS SOCIOECONOMICOS	59	100	PROGRAMAS REALIZADOS												100
				ACUMULADO DE PROGRAMAS REALIZADOS												57
				PENDIENTES POR REALIZAR												43
CONCLUYENTE RECOMENDACIONES				SE REALIZAN ESTUDIOS SOCIOECONOMICOS EN EL DEPARTAMENTO												



MES	AÑO	ÁREA RESPONSABLE	NUMERO DEL INDICADOR	UNIDAD DEL INDICADOR	DEL INICIO DEL PERÍODO
MARZO	2024	INCLUSIÓN Y VIDA INDEPENDIENTE	PROGRAMA DE ALIMENTOS NUTRITIVOS	SE CONABILIZAN LAS ALIAS QUE SE REALIZARON DURANTE EL MES	ALIAS REALIZADAS DE PERSONAS CON DISCAPACIDAD
METODO DE CALCULO	UNIDAD DE MEDIDA	RESULTADOS 2023	METAS 2024		
ALIAS PROGRAMADOS ENTRE ALIAS REALIZADOS	ALIAS EN EL PERÍOD	82	60		
CONCLUSIONES					
RECOMENDACIONES					
PROGRAMA DE ALIMENTOS NUTRITIVOS					
PROGRAMA DE TRABAJO					
NO SE REPORTARON ALIAS EN ESTE MES					
PROGRAMAS					
REALIZADAS					
ACUMULADO DE PROGRAMAS					
ACUMULADO DE REALIZADAS					
PENDIENTES POR REALIZAR					
PROGRAMA DE ALIMENTOS NUTRITIVOS					
PROGRAMA DE TRABAJO					
TOTAL					




Gabriela Strozzi Galindo
GABRIELA STROZZI GALINDO
Coordinadora de INCLUSIÓN Y VIDA INDEPENDIENTE

DIRECCION GENERAL DE DESARROLLO INTEGRAL DE LA FAMILIA

SECRETARIA DE SALUD DE COAHUILA DE ZARAGOZA
SECRETARIA DE SALUD DE COAHUILA DE ZARAGOZA
INDICADORES MENSUALES

MESES	AÑO	ÁREA RESPONSABLE	UNIDAD DE MEDIDA	RESULTADOS 2022	METAS 2023	COMPETENCIA INDICADOR	OBJETIVO DEL INDICADOR	EFECTOS DEL INDICADOR
MARZO	2023	COORDINACIÓN DE INCLUSIÓN DE GRUPOS HISTÓRICAMENTE SEGREGADOS	UNIDAD DE MEDIDA	RESULTADOS 2022	METAS 2023	ACTOS DE SENSIBILIZACIÓN Y PREVENCIÓN AL PUBLICO EN GENERAL SOBRE LA IGUALDAD Y NO DISCRIMINACIÓN	DESTINAR E MANTENER AL MENOS UNO MEDIANTE PARA FORTALECER LA PROMOCIÓN DE LA IGUALDAD Y LA PREVENCIÓN DE LA DISCRIMINACIÓN ASÍ COMO LA NO EXCLUSIÓN DE LAS PERSONAS ADULTAS ENTRE LOS JOVENES CON RAZA LAS NIÑAS Y LOS SOLICITANTES DE TRÁMITE PERSONAL CON DISCAPACIDAD ETC	PRÁCTICAS DE SENSIBILIZACIÓN Y PREVENCIÓN AL PUBLICO EN GENERAL SOBRE LA IGUALDAD Y NO DISCRIMINACIÓN


METODO DE CALCULO	UNIDAD DE MEDIDA	RESULTADOS 2022	METAS 2023	PROGRAMA DE TRABAJO												TOTAL		
				ENERO	FEBRERO	MARZO	ABRIL	MAYO	JUNIO	JULIO	AGOSTO	SEPTIEMBRE	OCTUBRE	NOVIEMBRE	DICIEMBRE			
PRÁCTICAS REALIZADAS PROGRAMADAS	PRÁCTICAS	12	15	0	2	2	2	1	1	0	2	2	2	2	1	1	1	7
				1	4	2	4	3	6	6	8	10	12	13	14	15	15	95
				0	2	2	2	1	1	0	2	2	2	2	1	1	1	14
				1	5	5	5	5	5	5	5	5	5	5	5	5	5	54
				-1	-3	-1	0	0	1	1	1	1	1	1	1	1	1	10
																		28



CASHUAN MARTINEZ

INDICADOR	ACT	AREA RESPONSABLE	FECHA DEL INDICADOR	UNIDAD DE MEDIDA	RESULTADOS 2023	METAS 2023
1.1.1.1	2024	COORDINACIÓN DE ACQUISICIÓN DE GRUPOS HISTÓRICAMENTE SEGUROS	PARTICIPANTES EN PLÁTICAS DE UNIÓN DE GRUPOS HISTÓRICAMENTE SEGUROS	PERSONAS PARTICIPANTES EN PLÁTICAS DE GRUPOS VULNERABLES	1548	1000

MÉTODO DE CÁLCULO	UNIDAD DE MEDIDA	RESULTADOS 2023	METAS 2023	PROGRAMA DE TRABAJO												TOTAL	
				ENERO	FEBRERO	MARZO	ABRIL	MAYO	JUNIO	JULIO	AGOSTO	SEPTIEMBRE	OCTUBRE	NOVIEMBRE	DICIEMBRE		
ASISTENTES REALES ENTRE ASISTENTES PROGRAMADOS	PARTICIPANTES	1548	1000	0	160	200	35	0	0	0	160	160	200	80	80	80	1,000
				170	428	35	350	350	350	350	500	650	850	900	950	1,000	6,400
				0	150	548	544	544	544	544	544	544	544	544	544	544	6,500
				170	548	544	544	544	544	544	544	544	544	544	544	544	6,500
				-170	-398	-214	-214	-214	-214	-214	-44	66	296	316	386	416	-100



Cristian Whithner

RSITIAN HOMAR MARTINEZ DANIEL
Coordinador de Inclusión de Grupos Históricamente Seguros



Saltillo
 Gobierno Municipal
 2022 - 2024

INFORME MENSUAL DE ACTIVIDADES POR DEPARTAMENTO



Saltillo
 NOS UNE.

Departamento: Inclusión y Vida Independiente

Período:

DEL 1 AL 21 MARZO 2024

Fecha	PROGRAMA/ACTIVIDAD (Nombre del programa, evento, actividad o tipo de apoyo)	PERSONAS BENEFICIARIAS	LUGAR	CANTIDAD DE APOYOS	COMENTARIOS
DEL 1 AL 21 DE MARZO 2024	Programa Ponte las Pilas Empresas Vinculadas	1	DIF Saltillo	0	SE VINCULÓ CON LA EMPRESA EMERSON
DEL 1 AL 21 DE MARZO 2024	Programa Ponte las Pilas Personas Canalizadas para Inclusión Laboral	6	DIF Saltillo	0	Se vincularon con AURRERA, TURCK, PEPISCO, OXXO
DEL 1 AL 21 DE MARZO 2024	Programa Ponte las Pilas Convenios Firmados	1	DIF Saltillo	0	SE FIRMO CONVENIO CON NELSON GLOBAL
DEL 1 AL 21 DE MARZO 2024	Programa Ponte las Pilas Personas Contratadas en Empresas	3	NELSON GLOBAL, AURRERA	0	2 PERSONAS CONTRATADAS EN NELSON GLOBAL Y 1 EN AURRERA

Gabriela Schrozzi Galindo
 GABRIELA SCHRÖZZI GALINDO
 COORDINADOR DE INCLUSIÓN Y VIDA INDEPENDIENTE

