



**Saltillo**  
Gobierno Municipal  
2022 - 2024

DIRECCIÓN GENERAL DE DESARROLLO INTEGRAL DE LA FAMILIA  
SISTEMA GENERAL DE GESTIÓN DE CALIDAD  
PROGRAMA DE CALIDAD  
INDICADORES MENSUALES

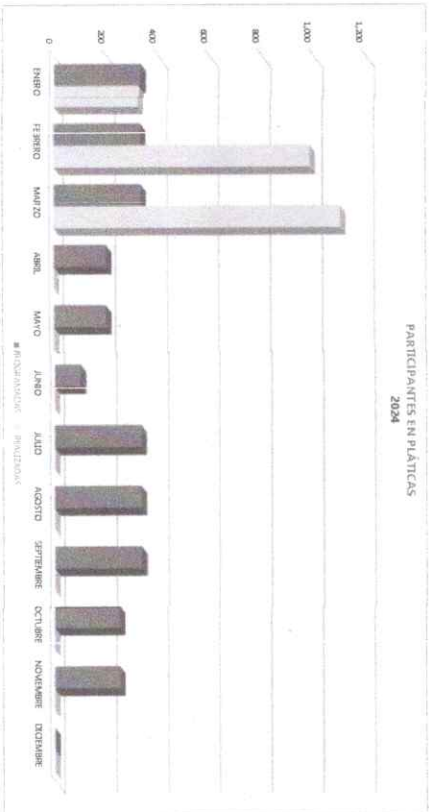


**Saltillo**  
MOS UNO

MESES	AÑO	ÁREA RESPONSABLE	INDICADOR DEL INDICADOR	OBJETIVO DEL INDICADOR	DEFINICIÓN DEL INDICADOR
MARZO	2024	Prevención Social	Indicador del Indicador Participantes en pláticas	Como el número de personas beneficiadas	Número de participantes en pláticas

MÉTODO DE CÁLCULO	UNIDAD DE MEDIDA	RESULTADOS 2023	METAS 2024	PROGRAMA DE TRABAJO												TOTAL		
				ENERO	FEBRERO	MARZO	ABRIL	MAYO	JUNIO	JULIO	AGOSTO	SEPTIEMBRE	OCTUBRE	NOVIEMBRE	DICIEMBRE			
Participantes atendidos entre participantes programados	Número de participantes	2,300	3,000	PROGRAMADA	333	333	334	200	200	100	200	200	334	200	200	0	3,000	
				REALIZADA	333	896	1,106	0	0	0	0	1,523	0	0	334	0	0	0
				ACUMULADO DE PROGRAMADAS	333	688	1,000	1,200	1,400	1,500	1,500	1,523	1,523	1,523	1,523	1,523	2,000	
				ACUMULADO DE REALIZADAS	333	1,215	2,421	2,421	2,421	2,421	2,421	2,421	2,421	2,421	2,421	2,421	2,421	2,421
				PROMEDIOS POR REALIZADA	8	480	1,421	-1,221	-1,221	-821	-821	-821	-821	-821	-821	-821	2,000	

Se reportan fechas programadas.  
Se reportan promedios por día en lugar promedio mensual.



*[Signature]*  
J. SATVADOR HERRERA GARZA  
COORDINADOR DE PREVENCIÓN SOCIAL





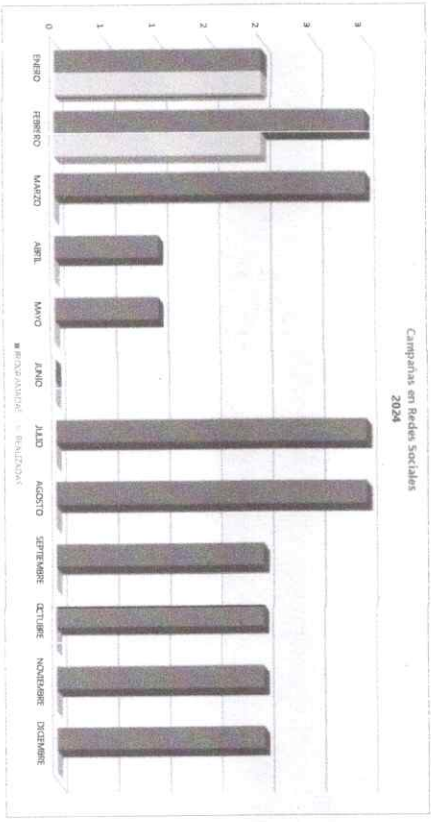
**Saltillo**  
 Gobierno Municipal  
 2022 - 2024

DIRECCIÓN GENERAL DE DESARROLLO INTEGRAL DE LA FAMILIA  
 SISTEMA DE GESTIÓN DE CALIDAD DIF SALTILLO  
 Indicadores Mensuales



MES	AÑO	ÁREA RESPONSABLE	INDICADOR DEL INDICADOR	OBJETIVO DEL INDICADOR	DEFINICIÓN DEL INDICADOR
MARZO	2024	Prevención Social	Campañas en Redes Sociales	Cantidad el número de campañas en redes sociales realizadas	Valores numéricos

MÉTODO DE CÁLCULO	UNIDAD DE MEDIDA	RESULTADOS 2023	METAS 2024	PROGRAMA DE TRABAJO												TOTAL			
				ENERO	FEBRERO	MARZO	ABRIL	MAYO	JUNIO	JULIO	AGOSTO	SEPTIEMBRE	OCTUBRE	NOVIEMBRE	DICIEMBRE				
Campañas en redes sociales realizadas por el programa de prevención social	Campañas en redes sociales	24	24	PROGRAMADA	2	2	3	1	1	0	3	3	3	3	2	2	24		
				REALIZADA	2	2	0	0	0	0	0	0	0	0	0	0	0	2	
				ACUMULADA DE REALIZADA	2	4	4	4	4	4	4	4	4	4	4	4	4	4	24
				ACUMULADO DE REALIZACIONES PRESENTES POR REALIZACION	2	4	4	4	4	4	4	4	4	4	4	4	4	4	24
CONCLUSIONES RECOMENDACIONES				<p>Se han realizado las actividades en redes sociales de forma regular e integrada.          Respetar el calendario de programaciones de publicaciones de redes sociales.</p>															



C. SALVADOR HERRERA GARZA  
 COORDINADOR DE PREVENCIÓN SOCIAL



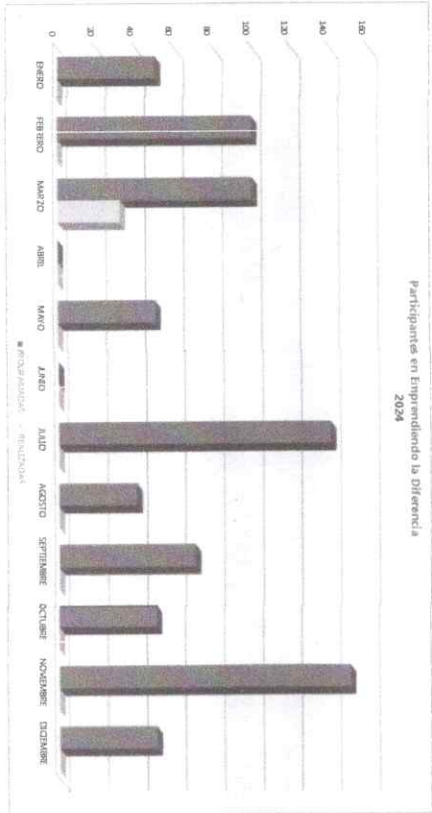
**Saltillo**  
Gobierno Municipal  
2022 - 2024

DIRECCIÓN GENERAL DE DESARROLLO INTEGRAL DE LA FAMILIA  
SISTEMA DE GESTIÓN DE CALIDAD DIF SALTILLO  
PROGRAMA DE TRABAJO  
INDICADORES MENSUALES



SEDES  
nos une.

MES	AÑO	Meta programada	Indicador del Indicador	Definición del Indicador	Definición del Indicador																																																																																																																																														
MARZO	2024	Programación Social	Participantes en Emprendedoría y Diferencia	Contar los número de participantes en actividades realizadas	Número de participantes en actividades realizadas																																																																																																																																														
<table border="1"> <thead> <tr> <th>METODO DE CALCULO</th> <th>UNIDAD DE MEDIDA</th> <th>RESULTADOS 2023</th> <th>METAS 2024</th> <th colspan="12">PROGRAMA DE TRABAJO</th> <th>TOTAL</th> </tr> <tr> <td>Participantes en actividades entre participantes programados</td> <td>Número de participantes</td> <td>600</td> <td>600</td> <td>ENERO</td> <td>FEBRERO</td> <td>MARZO</td> <td>ABRIL</td> <td>MAYO</td> <td>JUNIO</td> <td>JULIO</td> <td>AGOSTO</td> <td>SEPTIEMBRE</td> <td>OCTUBRE</td> <td>NOVIEMBRE</td> <td>DICIEMBRE</td> <td></td> </tr> <tr> <td></td> <td></td> <td></td> <td></td> <td>PROGRAMADA</td> <td>REALIZADA</td> <td>ACUMULADO DE PROGRAMADAS</td> <td>ACUMULADO DE REALIZADAS</td> <td>PENDIENTES POR REALIZAR</td> <td></td> <td></td> <td></td> <td></td> <td></td> <td></td> <td></td> <td></td> <td></td> </tr> </thead> <tbody> <tr> <td></td> <td></td> <td></td> <td></td> <td>60</td> <td>100</td> <td>100</td> <td>0</td> <td>60</td> <td>0</td> <td>140</td> <td>40</td> <td>70</td> <td>60</td> <td>140</td> <td>60</td> <td>32</td> <td>800</td> </tr> <tr> <td></td> <td></td> <td></td> <td></td> <td>0</td> <td>0</td> <td>32</td> <td>0</td> <td>0</td> <td>0</td> <td>0</td> <td>0</td> <td>0</td> <td>0</td> <td>0</td> <td>0</td> <td>0</td> <td>32</td> </tr> <tr> <td></td> <td></td> <td></td> <td></td> <td>60</td> <td>100</td> <td>200</td> <td>200</td> <td>300</td> <td>300</td> <td>440</td> <td>440</td> <td>70</td> <td>130</td> <td>270</td> <td>270</td> <td>320</td> <td>800</td> </tr> <tr> <td></td> <td></td> <td></td> <td></td> <td>0</td> <td>0</td> <td>32</td> <td>32</td> <td>32</td> <td>32</td> <td>32</td> <td>32</td> <td>32</td> <td>32</td> <td>32</td> <td>32</td> <td>32</td> <td>32</td> </tr> <tr> <td></td> <td></td> <td></td> <td></td> <td>90</td> <td>190</td> <td>218</td> <td>218</td> <td>250</td> <td>250</td> <td>408</td> <td>408</td> <td>38</td> <td>68</td> <td>312</td> <td>312</td> <td>0</td> <td>800</td> </tr> </tbody> </table>						METODO DE CALCULO	UNIDAD DE MEDIDA	RESULTADOS 2023	METAS 2024	PROGRAMA DE TRABAJO												TOTAL	Participantes en actividades entre participantes programados	Número de participantes	600	600	ENERO	FEBRERO	MARZO	ABRIL	MAYO	JUNIO	JULIO	AGOSTO	SEPTIEMBRE	OCTUBRE	NOVIEMBRE	DICIEMBRE						PROGRAMADA	REALIZADA	ACUMULADO DE PROGRAMADAS	ACUMULADO DE REALIZADAS	PENDIENTES POR REALIZAR														60	100	100	0	60	0	140	40	70	60	140	60	32	800					0	0	32	0	0	0	0	0	0	0	0	0	0	32					60	100	200	200	300	300	440	440	70	130	270	270	320	800					0	0	32	32	32	32	32	32	32	32	32	32	32	32					90	190	218	218	250	250	408	408	38	68	312	312	0	800
METODO DE CALCULO	UNIDAD DE MEDIDA	RESULTADOS 2023	METAS 2024	PROGRAMA DE TRABAJO												TOTAL																																																																																																																																			
Participantes en actividades entre participantes programados	Número de participantes	600	600	ENERO	FEBRERO	MARZO	ABRIL	MAYO	JUNIO	JULIO	AGOSTO	SEPTIEMBRE	OCTUBRE	NOVIEMBRE	DICIEMBRE																																																																																																																																				
				PROGRAMADA	REALIZADA	ACUMULADO DE PROGRAMADAS	ACUMULADO DE REALIZADAS	PENDIENTES POR REALIZAR																																																																																																																																											
				60	100	100	0	60	0	140	40	70	60	140	60	32	800																																																																																																																																		
				0	0	32	0	0	0	0	0	0	0	0	0	0	32																																																																																																																																		
				60	100	200	200	300	300	440	440	70	130	270	270	320	800																																																																																																																																		
				0	0	32	32	32	32	32	32	32	32	32	32	32	32																																																																																																																																		
				90	190	218	218	250	250	408	408	38	68	312	312	0	800																																																																																																																																		
CONCLUSIONES																																																																																																																																																			
RECOMENDACIONES																																																																																																																																																			



SALVADOR HERRERA GARZA  
COORDINADOR DE PREVENCIÓN SOCIAL









**Saltillo**  
 Gobierno Municipal  
 2022 - 2024

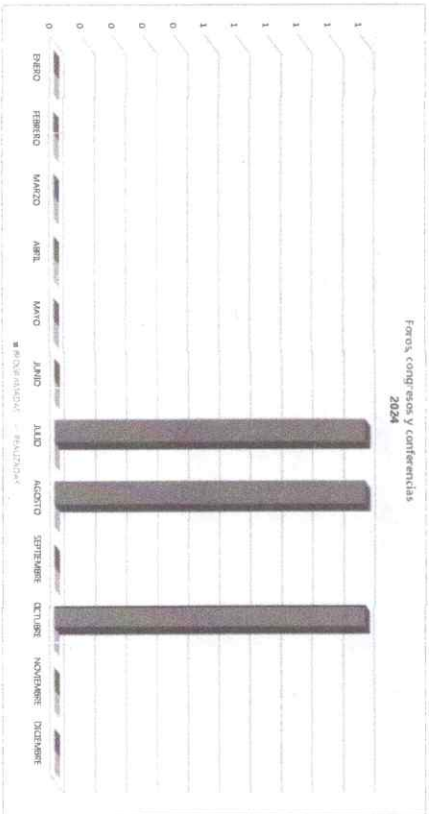
DIRECCIÓN GENERAL DE DESARROLLO INTEGRAL DE LA FAMILIA  
 SISTEMA DE GESTIÓN DE CALIDAD DIF SALTILLO  
 Indicadores Mensuales



Saltillo  
 nos une.

MEMO	AÑO	ÁREA RESPONSABLE	MANEJO DEL INDICADOR	OBJETIVO DEL INDICADOR	DEFINICIÓN DEL INDICADOR
MARZO	2024	Prevención Social	Foros, congresos y reuniones, etc.	Fórum de Inclusión de la Población	Talleres temáticos

MÉTODO DE CÁLCULO	UNIDAD DE MEDIDA	RESULTADOS 2023	METAS 2024	PROGRAMA DE TRABAJO																	
				ENERO	FEBRERO	MARZO	ABRIL	MAYO	JUNIO	JULIO	AGOSTO	SEPTIEMBRE	OCTUBRE	NOVIEMBRE	ENERO						
Talleres temáticos sobre Derechos Programación	Número de talleres	3	3	PROGRAMAS	0	0	0	0	0	0	0	0	0	0	0	0	0	0	0	0	
				REALIZADOS	0	0	0	0	0	0	0	0	0	0	0	0	0	0	0	0	0
				ACUMULADO DE PROGRAMAS REALIZADOS	0	0	0	0	0	0	0	0	0	0	0	0	0	0	0	0	0
				PREVISIONES POR REALIZAR	0	0	0	0	0	0	0	0	0	0	0	0	0	0	0		
CONCLUSIONES RECOMENDACIONES																					



SALVADOR HERRERA GARZA  
 COORDINADOR DE PREVENCIÓN SOCIAL



**Saltillo**  
 Gobierno Municipal  
 2022 - 2024

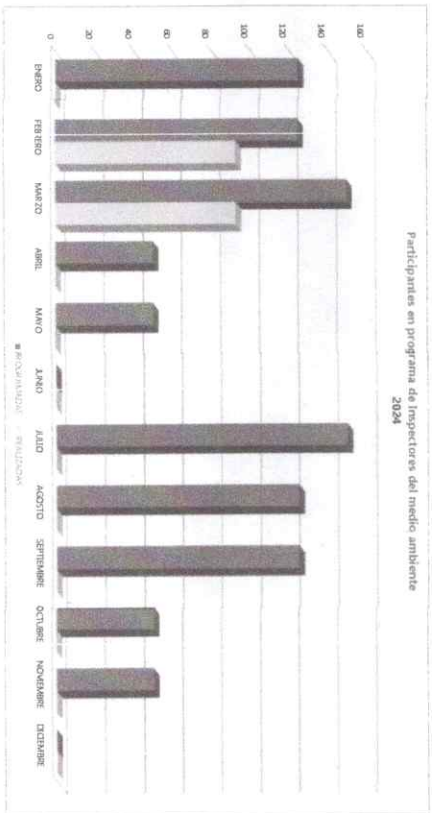
DIRECCIÓN GENERAL DE DESARROLLO INTEGRAL DE LA FAMILIA  
 SISTEMA DE GESTIÓN DE CALIDAD DIF SALTILLO  
 (Proceso en la Muestra)  
 INDICADORES MENSUALES



MESES	AÑO	ÁREA RESPONSABLE	INDICADOR	OBJETIVO DEL INDICADOR	DEFINICIÓN DEL INDICADOR
MARZO	2024	Prevención Social	Participantes en actividades de programas de inspección del ambiente	Conocer el número de participantes en actividades de programas de inspección del ambiente	Número de participantes en programas de inspección del ambiente

MÉTODO DE CÁLCULO	UNIDAD DE MEDIDA	RESULTADOS 2023	METAS 2024	PROGRAMA DE TRABAJO												TOTAL		
				ENERO	FEBRERO	MARZO	ABRIL	MAYO	JUNIO	JULIO	AGOSTO	SEPTIEMBRE	OCTUBRE	NOVIEMBRE	DECIEMBRE			
Participantes realizados entre participantes programados	Número de participantes	500	1,900	128	128	160	60	60	0	0	160	128	128	0	60	60	0	1,900
				0	60	60	0	0	0	0	0	0	0	0	0	0	0	1,900
				128	188	400	450	200	600	600	600	196	128	128	175	223	72	1,900
				0	60	196	196	196	196	196	196	196	196	196	196	196	196	1,900
				128	188	214	264	314	314	314	464	0	-61	-11	0	0	0	1,900

La edición primaria está cuenta con las acciones por grado según promediada el programa



*[Handwritten signature]*  
 2. SALVADOR HERRERA GARZA  
 COORDINADOR DE PREVENCIÓN SOCIAL



**Saltillo**  
 Gobierno Municipal  
 2022 - 2024

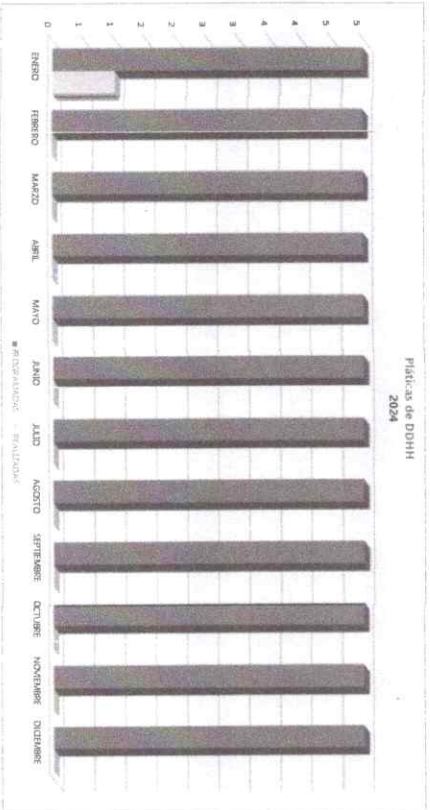
DIRECCIÓN GENERAL DE DESARROLLO INTEGRAL DE LA FAMILIA  
 SISTEMA DE GESTIÓN DE CALIDAD DIF SALTILLO  
 Programa de Atención  
 INDICADORES MENSUALES



**Saltillo**  
 nos une

MES	AÑO	ÁREA RESPONSABLE	INDICADOR DEL INDICADOR	OBJETIVO DEL INDICADOR	DEFINICIÓN DEL INDICADOR
MARZO	2024	Prevención Salud	Índice de Detección Temprana	Brindar a la ciudadanía el tema de Detección Temprana	Políticas implementadas

MÉTODO DE CÁLCULO	UNIDAD DE MEDIDA	RESULTADOS 2023	METAS 2024	PROGRAMA DE TRABAJO												TOTAL
				ENERO	FEBRERO	MARZO	ABRIL	MAYO	JUNIO	JULIO	AGOSTO	SEPTIEMBRE	OCTUBRE	NOVIEMBRE	DICIEMBRE	
Índice de detección temprana de patologías programadas	Número de patologías	60	60	PROGRAMAS												60
				REALIZACIONES												
				ACUMULADO DE REALIZACIONES												
				PROGRAMAS POR REALIZAR												
				4	3	14	19	24	29	24	0	4	9	0	0	0
CONCLUSIONES RECOMENDACIONES				Se siguen realizando las acciones en sector privado y educativo												



SALVADOR HERRERA GARZA  
 COORDINADOR DE PREVENCIÓN SOCIAL



**Saltillo**  
 Gobierno Municipal  
 2022 - 2024

DIRECCIÓN GENERAL DE DESARROLLO INTEGRAL DE LA FAMILIA  
 SISTEMA DE GESTIÓN DE CALIDAD DIF SALTILLO  
 Programa de Saltillo  
 INDICADORES MENSUALES



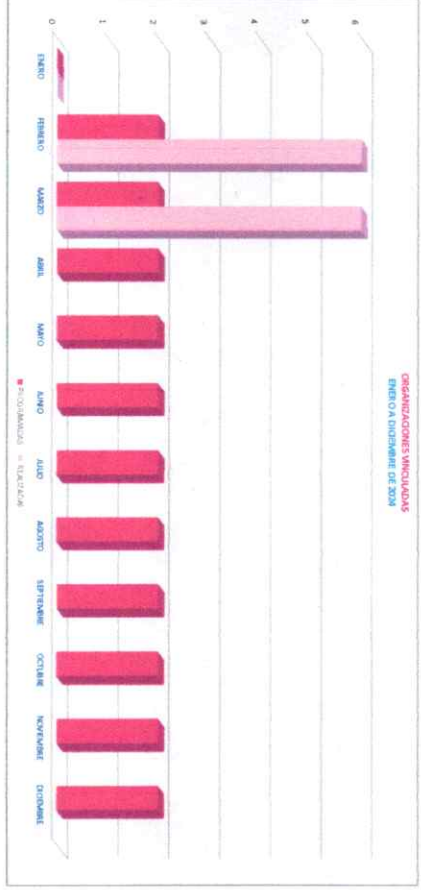
MES	AÑO	ÁREA RESPONSABLE	INDICADOR DEL INDICADOR	OBJETIVO DEL INDICADOR	DEFINICIÓN DEL INDICADOR
MARZO	2024	Prevención Social	Participante en cursos y talleres	Conocer el número de personas beneficiadas en los talleres impartidos	Número de participantes que asistió a los talleres de realización escolar, comunitaria y deportiva durante

MÉTODO DE CÁLCULO	UNIDAD DE MEDIDA	RESULTADOS 2023	METAS 2024	PROGRAMA DE TRABAJO												TOTAL				
				ENERO	FEBRERO	MARZO	ABRIL	MAYO	JUNIO	JULIO	AGOSTO	SEPTIEMBRE	OCTUBRE	NOVIEMBRE	DICIEMBRE					
Participantes beneficiados en programas	Número de participantes	600	800	60	64	80	42	42	42	41	100	100	100	100	60	66	6	6	60	60
				0	0	0	0	0	0	0	0	0	0	0	0	0	0	0	0	0
				60	64	80	42	42	42	41	100	100	100	100	60	66	6	6	60	60
				0	0	0	0	0	0	0	0	0	0	0	0	0	0	0	0	0
				60	64	80	42	42	42	41	100	100	100	100	60	66	6	6	60	60
				0	0	0	0	0	0	0	0	0	0	0	0	0	0	0	0	0
				60	64	80	42	42	42	41	100	100	100	100	60	66	6	6	60	60
				0	0	0	0	0	0	0	0	0	0	0	0	0	0	0	0	0
				60	64	80	42	42	42	41	100	100	100	100	60	66	6	6	60	60
				0	0	0	0	0	0	0	0	0	0	0	0	0	0	0	0	0
				60	64	80	42	42	42	41	100	100	100	100	60	66	6	6	60	60
				0	0	0	0	0	0	0	0	0	0	0	0	0	0	0	0	0
				60	64	80	42	42	42	41	100	100	100	100	60	66	6	6	60	60
				0	0	0	0	0	0	0	0	0	0	0	0	0	0	0	0	0
				60	64	80	42	42	42	41	100	100	100	100	60	66	6	6	60	60
				0	0	0	0	0	0	0	0	0	0	0	0	0	0	0	0	0
				60	64	80	42	42	42	41	100	100	100	100	60	66	6	6	60	60
				0	0	0	0	0	0	0	0	0	0	0	0	0	0	0	0	0
				60	64	80	42	42	42	41	100	100	100	100	60	66	6	6	60	60
				0	0	0	0	0	0	0	0	0	0	0	0	0	0	0	0	0
				60	64	80	42	42	42	41	100	100	100	100	60	66	6	6	60	60
				0	0	0	0	0	0	0	0	0	0	0	0	0	0	0	0	0
				60	64	80	42	42	42	41	100	100	100	100	60	66	6	6	60	60
				0	0	0	0	0	0	0	0	0	0	0	0	0	0	0	0	0
				60	64	80	42	42	42	41	100	100	100	100	60	66	6	6	60	60
				0	0	0	0	0	0	0	0	0	0	0	0	0	0	0	0	0
				60	64	80	42	42	42	41	100	100	100	100	60	66	6	6	60	60
				0	0	0	0	0	0	0	0	0	0	0	0	0	0	0	0	0
				60	64	80	42	42	42	41	100	100	100	100	60	66	6	6	60	60
				0	0	0	0	0	0	0	0	0	0	0	0	0	0	0	0	0
				60	64	80	42	42	42	41	100	100	100	100	60	66	6	6	60	60
				0	0	0	0	0	0	0	0	0	0	0	0	0	0	0	0	0
				60	64	80	42	42	42	41	100	100	100	100	60	66	6	6	60	60
				0	0	0	0	0	0	0	0	0	0	0	0	0	0	0	0	0
				60	64	80	42	42	42	41	100	100	100	100	60	66	6	6	60	60
				0	0	0	0	0	0	0	0	0	0	0	0	0	0	0	0	0
				60	64	80	42	42	42	41	100	100	100	100	60	66	6	6	60	60
				0	0	0	0	0	0	0	0	0	0	0	0	0	0	0	0	0
				60	64	80	42	42	42	41	100	100	100	100	60	66	6	6	60	60
				0	0	0	0	0	0	0	0	0	0	0	0	0	0	0	0	0
				60	64	80	42	42	42	41	100	100	100	100	60	66	6	6	60	60
				0	0	0	0	0	0	0	0	0	0	0	0	0	0	0	0	0
				60	64	80	42	42	42	41	100	100	100	100	60	66	6	6	60	60
				0	0	0	0	0	0	0	0	0	0	0	0	0	0	0	0	0
				60	64	80	42	42	42	41	100	100	100	100	60	66	6	6	60	60
				0	0	0	0	0	0	0	0	0	0	0	0	0	0	0	0	0
				60	64	80	42	42	42	41	100	100	100	100	60	66	6	6	60	60
				0	0	0	0	0	0	0	0	0	0	0	0	0	0	0	0	0
				60	64	80	42	42	42	41	100	100	100	100	60	66	6	6	60	60
				0	0	0	0	0	0	0	0	0	0	0	0	0	0	0	0	0
				60	64	80	42	42	42	41	100	100	100	100	60	66	6	6	60	60
				0	0	0	0	0	0	0	0	0	0	0	0	0	0	0	0	0
				60	64	80	42	42	42	41	100	100	100	100	60	66	6	6	60	60
				0	0	0	0	0	0	0	0	0	0	0	0	0	0	0	0	0
				60	64	80	42	42	42	41	100	100	100	100	60	66	6	6	60	60
				0	0	0	0	0	0	0	0	0	0	0	0	0	0	0	0	0
				60	64	80	42	42	42	41	100	100	100	100	60	66	6	6	60	60
				0	0	0	0	0	0	0	0	0	0	0	0	0	0	0	0	0
				60	64	80	42	42	42	41	100	100	100	100	60	66	6	6	60	60
				0	0	0	0	0	0	0	0	0	0	0	0	0	0	0	0	0
				60	64	80	42	42	42	41	100	100	100	100	60	66	6	6	60	60
				0	0	0	0	0	0	0	0	0	0	0	0	0	0	0	0	0
				60	64	80	42	42	42	41	100	100	100	100	60	66	6	6	60	60
				0	0	0	0	0	0	0	0	0	0	0	0	0	0	0	0	0
				60	64	80	42	42	42	41	100	100	100	100	60	66	6	6	60	60
				0	0	0	0	0	0	0	0	0	0	0	0	0	0	0	0	0
				60	64	80	42	42	42	41	100	100	100	100	60	66	6	6	60	60
				0	0	0	0	0	0	0	0	0	0	0	0	0	0	0	0	0
				60	64	80	42	42	42	41	100	100	100	100	60	66	6	6	60	60
				0	0	0	0	0	0	0	0	0	0	0	0	0	0	0	0	0
				60	64	80	42	42	42	41	100	100	100	100	60	66	6	6	60	60
				0	0	0	0	0	0	0	0	0	0	0	0	0	0	0	0	0
				60	64	80	42	42	42	41	100	100	100	100	60	66	6	6	60	60
				0	0	0	0	0	0	0	0	0	0	0	0	0	0	0	0	0
				60	64	80	42	42	42	41	100	100	100	100	60	66	6	6	60	6



DIRECCIÓN GENERAL DE DESARROLLO INTEGRAL DE LA FAMILIA  
 SISTEMA DE GESTIÓN DE CALIDAD DE SALTILO  
Frecuencia de Medición  
 INDICADORES MENSUALES

MES	AÑO	ÁREA RESPONSABLE	NOMBRE DEL INDICADOR	OBJETIVO DEL PERÍODO	INDICADOR DE RESULTADO																																																																						
ENERO	2024	COORDINACIÓN DE PREVENCIÓN SOCIAL	ORGANIZACIONES VINCULADAS	ESTABLECER VINCULACION CON LAS ASOCIACIONES CIVILES CON EL OBJETIVO DE FOMENTAR LA PREVENCIÓN Y LA RESERVENCIÓN DESDE LA RESPONSABILIDAD CIVIL.	CONTRIBUIR A LAS ASOCIACIONES CIVILES CON LAS QUE SE REALIZAN ACTIVIDADES																																																																						
<b>METODO DE CÁLCULO</b> UNIDAD DE MEDIDA: ESTABLECIDOS 2023 AESTAS 2024																																																																											
<b>ORGANIZACIONES VINCULADAS</b> ORGANIZACIONES VINCULADAS: 22 NA: 0																																																																											
<b>PROGRAMA DE TRABAJO</b>																																																																											
<table border="1"> <thead> <tr> <th>PROGRAMAS</th> <th>ENERO</th> <th>ENERO</th> <th>MARZO</th> <th>ABRIL</th> <th>MAYO</th> <th>JUNIO</th> <th>JULIO</th> <th>AGOSTO</th> <th>SEPTIEMBRE</th> <th>OCTUBRE</th> <th>NOVIEMBRE</th> <th>DICIEMBRE</th> <th>TOTAL</th> </tr> </thead> <tbody> <tr> <td>REALIZADAS</td> <td>0</td> <td>2</td> <td>2</td> <td>2</td> <td>2</td> <td>2</td> <td>2</td> <td>2</td> <td>2</td> <td>2</td> <td>2</td> <td>2</td> <td>22</td> </tr> <tr> <td>ACTIVIDADES DE REALIZADAS</td> <td>0</td> <td>6</td> <td>6</td> <td>6</td> <td>6</td> <td>6</td> <td>6</td> <td>6</td> <td>6</td> <td>6</td> <td>6</td> <td>6</td> <td>72</td> </tr> <tr> <td>ACTIVIDADES DE REALIZADAS EN SUJETOS REALIZADOS</td> <td>0</td> <td>24</td> <td>24</td> <td>24</td> <td>24</td> <td>24</td> <td>24</td> <td>24</td> <td>24</td> <td>24</td> <td>24</td> <td>24</td> <td>288</td> </tr> <tr> <td>EN SUJETOS REALIZADOS</td> <td>0</td> <td>24</td> <td>24</td> <td>24</td> <td>24</td> <td>24</td> <td>24</td> <td>24</td> <td>24</td> <td>24</td> <td>24</td> <td>24</td> <td>288</td> </tr> </tbody> </table>						PROGRAMAS	ENERO	ENERO	MARZO	ABRIL	MAYO	JUNIO	JULIO	AGOSTO	SEPTIEMBRE	OCTUBRE	NOVIEMBRE	DICIEMBRE	TOTAL	REALIZADAS	0	2	2	2	2	2	2	2	2	2	2	2	22	ACTIVIDADES DE REALIZADAS	0	6	6	6	6	6	6	6	6	6	6	6	72	ACTIVIDADES DE REALIZADAS EN SUJETOS REALIZADOS	0	24	24	24	24	24	24	24	24	24	24	24	288	EN SUJETOS REALIZADOS	0	24	24	24	24	24	24	24	24	24	24	24	288
PROGRAMAS	ENERO	ENERO	MARZO	ABRIL	MAYO	JUNIO	JULIO	AGOSTO	SEPTIEMBRE	OCTUBRE	NOVIEMBRE	DICIEMBRE	TOTAL																																																														
REALIZADAS	0	2	2	2	2	2	2	2	2	2	2	2	22																																																														
ACTIVIDADES DE REALIZADAS	0	6	6	6	6	6	6	6	6	6	6	6	72																																																														
ACTIVIDADES DE REALIZADAS EN SUJETOS REALIZADOS	0	24	24	24	24	24	24	24	24	24	24	24	288																																																														
EN SUJETOS REALIZADOS	0	24	24	24	24	24	24	24	24	24	24	24	288																																																														
<b>CONCLUSIONES</b> RECOMENDACIONES:																																																																											
En marzo se realizó una reunión con el grupo de Atención Afectiva, con el objetivo de fortalecer la vinculación con las organizaciones civiles y promover la prevención y la reserveción desde la responsabilidad civil.																																																																											



LIC. SALLY HERRERA GANZA  
 COORDINADOR DE PREVENCIÓN SOCIAL



MES	AÑO	RESPONSABLE	NOMBRE DEL INDICADOR	OBJETIVO DEL INDICADOR	DEFINICION DEL INDICADOR																																																																																											
ENERO	2024	COORDINADOR DE PREVENCIÓN SOCIAL	HORAS DE TRABAJO COMUNITARIO	PROPICIAR LA PREVENCIÓN Y LA EDUCACIÓN SOBRE LA RESPONSABILIDAD CIVIL.	CONTABILIZAR LAS HORAS DE TRABAJO COMUNITARIO REALIZADAS POR LAS FAMILIAS ALTERN SERVICIO																																																																																											
METODO DE CÁLCULO	UNIDAD DE MEDIDA	RESULTADOS 2023	METAS 2024	<table border="1"> <thead> <tr> <th colspan="12">PROGRAMA DE TRABAJO</th> <th>TOTAL</th> </tr> <tr> <th>ENERO</th> <th>ENERO</th> <th>MARZO</th> <th>ABRIL</th> <th>MAYO</th> <th>JUNIO</th> <th>JULIO</th> <th>AGOSTO</th> <th>SEPTIEMBRE</th> <th>OCTUBRE</th> <th>NOVIEMBRE</th> <th>ENERO</th> <th></th> </tr> </thead> <tbody> <tr> <td>0</td> <td>20</td> <td>20</td> <td>20</td> <td>20</td> <td>20</td> <td>20</td> <td>20</td> <td>20</td> <td>20</td> <td>20</td> <td>20</td> <td>220</td> </tr> <tr> <td>0</td> <td>180</td> <td>192</td> <td>60</td> <td>60</td> <td>60</td> <td>100</td> <td>140</td> <td>160</td> <td>160</td> <td>200</td> <td>220</td> <td>312</td> </tr> <tr> <td>0</td> <td>20</td> <td>20</td> <td>20</td> <td>20</td> <td>20</td> <td>20</td> <td>20</td> <td>20</td> <td>20</td> <td>20</td> <td>20</td> <td>200</td> </tr> <tr> <td>20</td> <td>20</td> <td>20</td> <td>20</td> <td>20</td> <td>20</td> <td>20</td> <td>20</td> <td>20</td> <td>20</td> <td>20</td> <td>20</td> <td>200</td> </tr> <tr> <td>-20</td> <td>0</td> <td>0</td> <td>0</td> <td>0</td> <td>0</td> <td>0</td> <td>0</td> <td>0</td> <td>0</td> <td>0</td> <td>0</td> <td>0</td> </tr> </tbody> </table>		PROGRAMA DE TRABAJO												TOTAL	ENERO	ENERO	MARZO	ABRIL	MAYO	JUNIO	JULIO	AGOSTO	SEPTIEMBRE	OCTUBRE	NOVIEMBRE	ENERO		0	20	20	20	20	20	20	20	20	20	20	20	220	0	180	192	60	60	60	100	140	160	160	200	220	312	0	20	20	20	20	20	20	20	20	20	20	20	200	20	20	20	20	20	20	20	20	20	20	20	20	200	-20	0	0	0	0	0	0	0	0	0	0	0	0
PROGRAMA DE TRABAJO												TOTAL																																																																																				
ENERO	ENERO	MARZO	ABRIL	MAYO	JUNIO	JULIO	AGOSTO	SEPTIEMBRE	OCTUBRE	NOVIEMBRE	ENERO																																																																																					
0	20	20	20	20	20	20	20	20	20	20	20	220																																																																																				
0	180	192	60	60	60	100	140	160	160	200	220	312																																																																																				
0	20	20	20	20	20	20	20	20	20	20	20	200																																																																																				
20	20	20	20	20	20	20	20	20	20	20	20	200																																																																																				
-20	0	0	0	0	0	0	0	0	0	0	0	0																																																																																				
HORAS DE TRABAJO COMUNITARIO	HORAS DE TRABAJO COMUNITARIO	NA	220																																																																																													
<p>CONCLUSIONES</p> <p>RECOMENDACIONES</p> <p>Las horas de trabajo comunitario por cada familia el día 21 de marzo. Las horas fueron diferentes al número de horas a cumplir, siendo un número de horas por familia.</p>																																																																																																



LIC. SALVADOR HERRERA GARZA  
COORDINADOR DE PREVENCIÓN SOCIAL



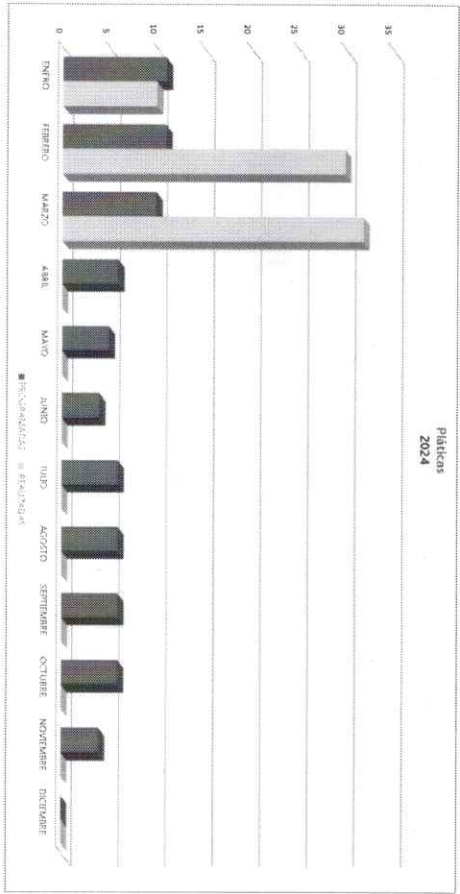
**Saltillo**  
Gobierno Municipal  
2022 - 2024

**DIRECCIÓN GENERAL DE DESARROLLO INTEGRAL DE LA FAMILIA**  
SISTEMA DE GESTIÓN DE CALIDAD DIF SALTILLO  
Fuerza de Trabajo  
INDICADORES MENSUALES



MES	AÑO	AREA RESPONSABLE	NOMBRE DEL INDICADOR	OBJETIVO DEL INDICADOR	DEFINICIÓN DEL INDICADOR
MARZO	2024	Prevención Social	Pláticas	Dar a conocer a la ciudadanía temas de nutrición, hidratación de comidas y desarrollo humano	Pláticas impartidas

MÉTODO DE CÁLCULO	UNIDAD DE MEDIDA	RESULTADOS 2023	METAS 2024	PROGRAMA DE TRABAJO												TOTAL	
				ENERO	FEBRERO	MARZO	ABRIL	MAYO	JUNIO	JULIO	AGOSTO	SEPTIEMBRE	OCTUBRE	NOVIEMBRE	DICIEMBRE		
Pláticas realizadas entre Pláticas programadas	Número de pláticas	60	75	PROGRAMAS												75	
				REALIZADAS													75
				ACUMULADO DE PROGRAMADAS													
				ACUMULADO DE REALIZADAS													
				PENDIENTES POR REALIZAR												3	
				PROGRAMAS													
				REALIZADAS													
				ACUMULADO DE REALIZADAS													
				PENDIENTES POR REALIZAR												3	
				PROGRAMAS													
				REALIZADAS													
				ACUMULADO DE REALIZADAS													



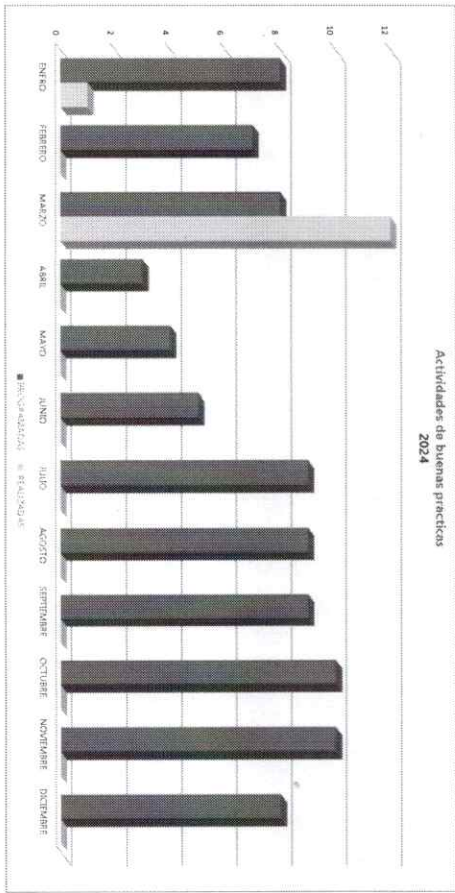
*[Handwritten signature]*  
LIC. SALVADOR HERRERA GARZA  
COORDINADOR DE PREVENCIÓN SOCIAL

**DIRECCIÓN GENERAL DE DESARROLLO INTEGRAL DE LA FAMILIA**  
SISTEMA DE GESTIÓN DE CALIDAD DIF SALTILLO  
Fraccionamiento de Misión  
**INDICADORES MENSUALES**

MES	AÑO	ÁREA RESPONSABLE	NOMBRE DEL INDICADOR	OBJETIVO DEL INDICADOR	DEFINICIÓN DEL INDICADOR
MARZO	2024	Prevención Social	Actividades de buenas prácticas	Promover buenas prácticas de prevención	Número de actividades de prevención

MÉTODO DE CÁLCULO	UNIDAD DE MEDIDA	RESULTADOS 2023	METAS 2024	PROGRAMA DE TRABAJO												TOTAL		
				ENERO	FEBRERO	MARZO	ABRIL	MAYO	JUNIO	JULIO	AGOSTO	SEPTIEMBRE	OCTUBRE	NOVIEMBRE	DICIEMBRE			
Actividades realizadas entre actividades programadas	Número de actividades	90	90	PROGRAMADAS	8	7	8	8	3	4	5	9	9	9	10	10	8	
				REALIZADAS	1	0	12	0	0	0	0	0	0	0	0	0	0	13
				ACUMULADO DE PROGRAMADAS	8	15	23	26	30	35	44	53	62	72	82	90	90	
				ACUMULADO DE REALIZADAS	1	1	13	13	13	13	13	13	13	13	13	13	13	
				PENDIENTES POR REALIZAR	7	14	10	10	13	17	22	31	40	49	69	77		

**CONCLUSIONES:**  
**RECOMENDACIONES:**  
 Seguir participando en las actividades programadas por parte de la Coordinación de Promoción Social



LIC. SALVADOR HERRERA GARZA  
 COORDINADOR DE PREVENCIÓN SOCIAL



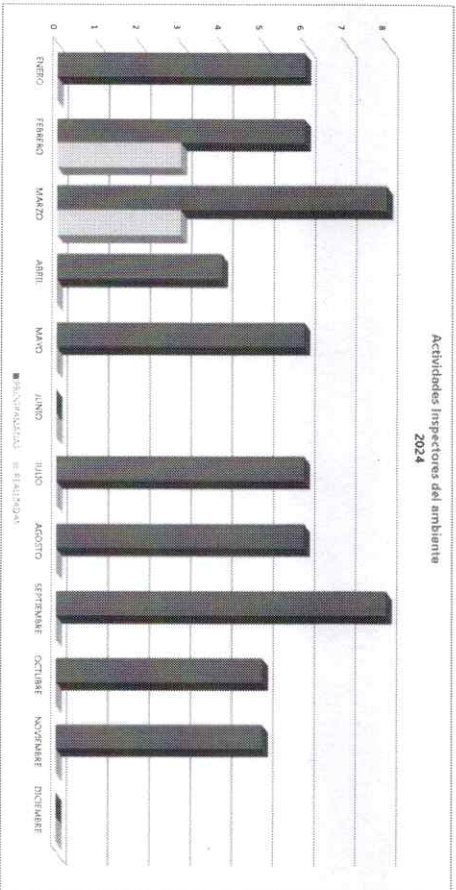
**DIRECCIÓN GENERAL DE DESARROLLO INTEGRAL DE LA FAMILIA**  
 SISTEMA DE GESTIÓN DE CALIDAD DIF SALTILLO  
Provincia de Saltillo  
**INDICADORES MENSUALES**



M.E	AÑO	ÁREA RESPONSABLE	NOBRE DEL INDICADOR	OBJETIVO DEL INDICADOR	DEFINICIÓN DEL INDICADOR
MARZO	2024	Prevención Social	Inspectores del Ambiente	Incluir a los alumnos en buenas prácticas del cuidado del medio ambiente	Actividades realizadas del Programa de inspectores del ambiente

MÉTODO DE CÁLCULO	UNIDAD DE MEDIDA	RESULTADOS 2023	METAS 2024	PROGRAMA DE TRABAJO												TOTAL
				ENERO	FEBRERO	MARZO	ABRIL	MAYO	JUNO	JULIO	AGOSTO	SEPTIEMBRE	OCTUBRE	NOVIEMBRE	DICIEMBRE	
Actividades realizadas del programa de inspectores del ambiente	Número de actividades	60	60	PROGRAMAS REALIZADOS												60
				ACUMULADO DE PROGRAMAS												60
				ACUMULADO DE REALIZADOS												60
				PENDIENTES POR REALIZAR												0

CONCLUSIONES:  
 RECOMENDACIONES:  
 Se ingresó en la Párra Nueva Ocasión TV  
 Puntualizar con días operados el Programa



LIC. SALVADOR HERRERA GARZA  
 COORDINADOR DE PREVENCIÓN SOCIAL

*Handwritten signature and initials*