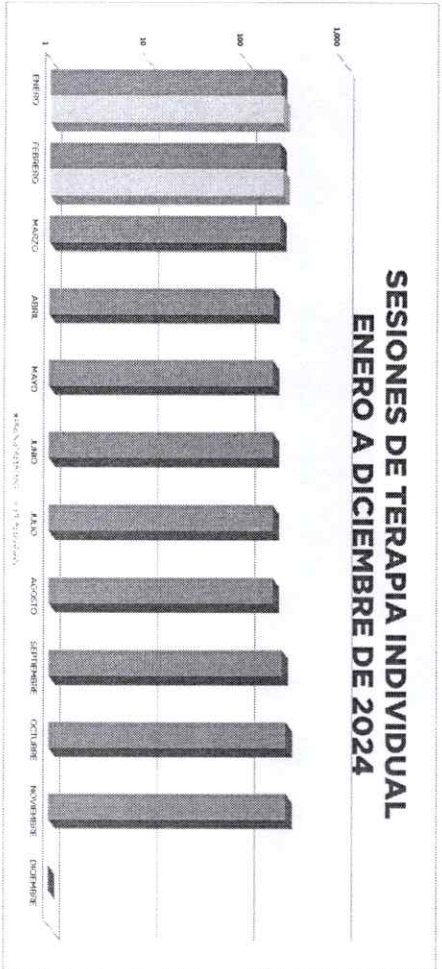


DIRECCIÓN GENERAL DE DESARROLLO INTEGRAL DE LA FAMILIA
SISTEMA DE GESTIÓN DE CALIDAD DIF SALTILLO
Frecuencia de Medición
INDICADORES MENSUALES

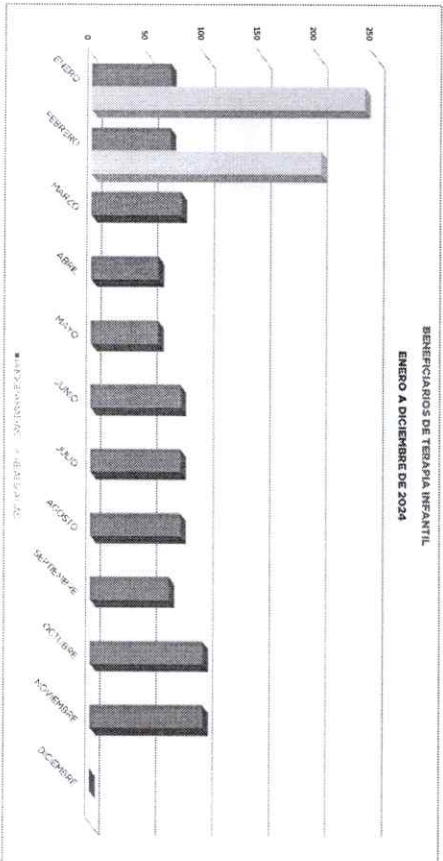
MES	AÑO	AREA RESPONSABLE	NOMBRE DEL INDICADOR	OBJETIVO DEL INDICADOR	DEFINICIÓN DEL INDICADOR													
FEBRERO	2024	PSICOLOGIA	SESIONES DE TERAPIA INDIVIDUAL	Generar que la persona vaya tomando conciencia de cómo afronta cada situación diaria, así sucesivas debe mejorar y potenciar todos aquellos aspectos positivos que tiene para optimizar su bienestar personal.	NUMERO DE SESIONES DE PSICOTERAPIA INDIVIDUAL A PACIENTES QUE LO REQUIERAN													
METODO DE CALCULO	UNIDAD DE MEDIDA	RESULTADOS 2023	METAS 2024	PROGRAMA DE TRABAJO	ENERO	FEBRERO	MARZO	ABRIL	MAYO	JUNIO	JULIO	AGOSTO	SEPTIEMBRE	OCTUBRE	NOVIEMBRE	DICIEMBRE	TOTAL	
SESIONES ALCANZADAS ENTRE SESIONES PROGRAMADAS	SESIONES	25/6	2500	PROGRAMAS	233	233	234	200	200	200	200	200	250	275	275	0	2500	
				REALIZADOS	248	290	200	406	498	100	1300	408	1980	2225	2500	2500	488	
				ACUMULADO DE PROGRAMADAS	248	466	700	1106	1504	2504	3804	4992	6872	8857	10357	12857	15357	23000
				ACUMULADO DE REALIZADAS	248	498	700	1106	1504	2504	3804	4992	6872	8857	10357	12857	15357	23000
				PRESENCIAS POR REALIZAR	15	32	202	402	602	802	1002	1202	1402	1602	1802	2002	2002	488



DIRECCIÓN GENERAL DE DESARROLLO INTEGRAL DE LA FAMILIA
SISTEMA DE GESTIÓN DE CALIDAD DIF SALTILLO
Presidencia de Medición
INDICADORES MENSUALES

MES	AÑO	ÁREA RESPONSABLE	NOMBRE DEL INDICADOR	OBJETIVO DEL INDICADOR	DEFINICIÓN DEL INDICADOR
FEBRERO	2024	PSICOLOGÍA	BENEFICIARIOS DE TERAPIA INFANTIL	GUIAR en cada paso a los padres, darles pautas de acción, herramientas y sobre todo trabajar en conjunto para restablecer al núcleo familiar.	NUMERO DE SESIONES DE PSICOTERAPIA INFANTIL A PACIENTES QUE LO REQUIERAN

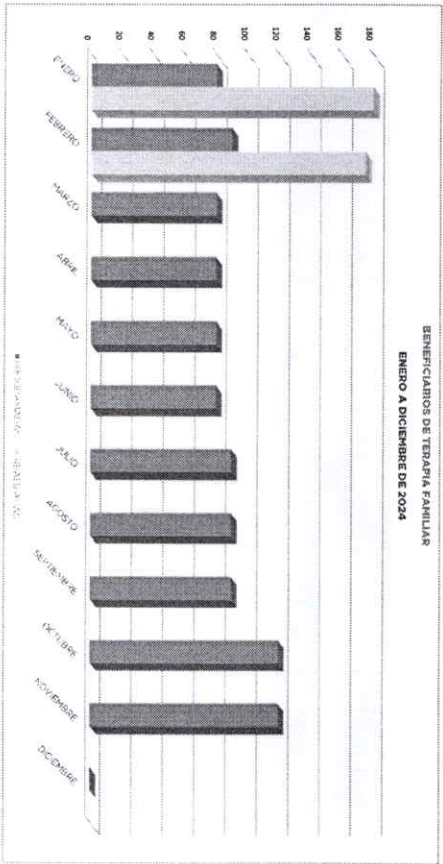
MÉTODO DE CÁLCULO	UNIDAD DE MEDIDA	RESULTADOS 2023	METAS 2024	PROGRAMA DE TRABAJO												TOTAL				
				ENERO	FEBRERO	MARZO	ABRIL	MAYO	JUNIO	JULIO	AGOSTO	SEPTIEMBRE	OCTUBRE	NOVIEMBRE	DICIEMBRE					
BENEFICIARIOS ALTERNATIVOS BENEFICIARIOS PROGRAMADOS	BENEFICIARIOS	955	850	PROGRAMANDOS	70	70	80	60	60	80	80	80	80	70	100	100	0	850		
				REALIZADOS	242	204	220	280	340	420	500	580	650	750	850	850	850	850	446	
				ACUMULADO DE REALIZADOS	242	446	666	946	1286	1706	2206	2786	3386	4036	4736	5486	6286	7136	8036	850
				PENDIENTES POR REALIZAR	172	306	276	366	446	386	306	286	206	136	106	106	106	106	106	106
CONCLUSIONES RECOMENDACIONES																				




DR. ROBERTO GARCÍA GARCÍA
COORDINACIÓN DE VIDA Y SALUD

MIS	AÑO	AREA RESPONSABLE	NOMBRE DEL INDICADOR	OBJETIVO DEL INDICADOR	DEFINICIÓN DEL INDICADOR
FEBRERO	2024	PSICOLOGÍA	BENEFICIARIOS DE TERAPIA FAMILIAR	Identificar y Contrarrestar dinámica familiar que se ha convertido en la fuente de las dificultades, modificando las interacciones entre los miembros de la familia que	NUMERO DE PERSONAS QUE ASISTEN A LA TERAPIA FAMILIAR A PACIENTES QUE LO REQUIEREN


MÉTODO DE CÁLCULO	UNIDAD DE MEDIDA	RESULTADOS 2023	METAS 2024	PROGRAMA DE TRABAJO												TOTAL			
				ENERO	FEBRERO	MARZO	ABRIL	MAYO	JUNIO	JULIO	AGOSTO	SEPTIEMBRE	OCTUBRE	NOVIEMBRE	DECIEMBRE				
BENEFICIARIOS ALTERNATIVOS BENEFICIARIOS PROGRAMADOS	BENEFICIARIOS	1,091	1,000	80	90	80	80	80	80	80	80	90	90	90	120	120	0	1,000	
				180	175	250	350	410	490	580	670	760	880	1,000	1,000	1,000	0	3,555	
				80	170	355	555	555	555	555	555	555	555	555	555	555	555	1,000	
				100	355	555	555	555	555	555	555	555	555	555	555	555	555	3,555	
				100	385	105	25	55	155	275	315	405	525	645	645	645	645	6,455	
CONCLUSIONES																			
RECOMENDACIONES																			



DR ROBERTO GARCÍA GARCÍA
COORDINACIÓN DE VIDA Y SALUD

MES	AÑO	ÁREA RESPONSABLE	NOMBRE DEL INDICADOR	OBJETIVO DEL INDICADOR	DEFINICIÓN DEL INDICADOR
FEBRERO	2024	PSICOLOGÍA	TALLER DE 4 HORAS DE DISCIPLINA POSITIVA	ENSUBSTITUIR Y CONCRETIZAR a los padres de familia y/o maestros sobre el modelo educativo para entender el comportamiento de los niños y la forma de abordar su conducta en casa, utilizando en su cambio de manera de pensar.	SESIONES DE 4 HORAS DE TALLER DE DISCIPLINA POSITIVA

MÉTODOS DE CÁLCULO	UNIDAD DE MEDIDA	RESULTADOS 2023	METAS 2024	PROGRAMA DE TRABAJO												TOTAL							
				ENERO	FEBRERO	MARZO	ABRIL	MAYO	JUNIO	JULIO	AGOSTO	SEPTIEMBRE	OCTUBRE	NOVIEMBRE	DICIEMBRE								
SESIONES REALIZADAS EN PROGRAMAS DE CAMPAÑA	HORAS DE CAMPAÑA	40	40	0	4	4	4	4	4	4	4	4	4	4	4	4	4	4	4	4	4	40	
				ACUMULADO PROGRAMAS	0	4	8	12	16	20	24	28	32	36	40	40	40	40	40	40	40	40	40
				ACUMULADO HORAS	0	4	8	12	16	20	24	28	32	36	40	40	40	40	40	40	40	40	40
				PROGRAMAS POR REALIZAR	0	-1	-1	-1	-1	-1	-1	-1	-1	-1	-1	-1	-1	-1	-1	-1	-1	-1	-1
CONCLUSIONES																							
RECOMENDACIONES																							

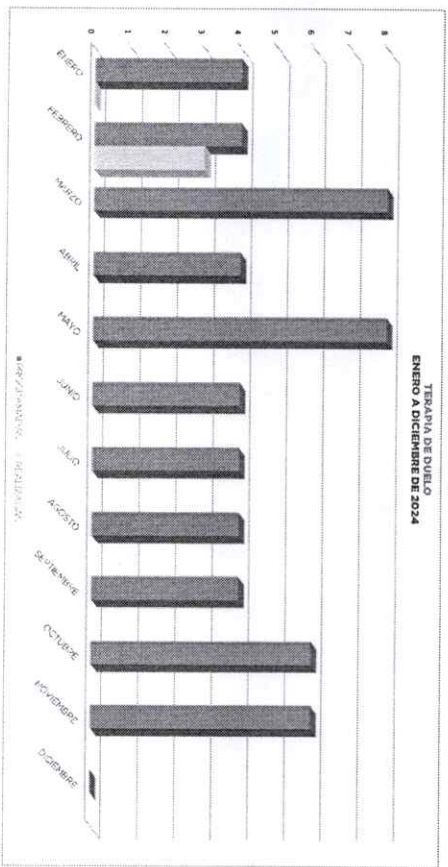


Roberto Garcia
DR. ROBERTO GARCIA GARCIA
COORDINACIÓN DE VIDA Y SALUD

DIRECCIÓN GENERAL DE DESARROLLO INTEGRAL DE LA FAMILIA
 SISTEMA DE GESTIÓN DE CALIDAD DIF SALTILLO
 Presidencia de Medición
INDICADORES MENSUALES

MES	AÑO	ÁREA RESPONSABLE	NOMBRE DEL INDICADOR	OBJETIVO DEL INDICADOR	DEFINICIÓN DEL INDICADOR
FEBRERO	2024	PSICOLOGÍA	SESIONES DE TERAPIA GRUPAL TAMATOLOGÍA	Proporcionar ayuda profesional de manera grupal a la personas que está en vivienda algún dñolo complicado	NUMERO DE SESIONES DE PSICOTERAPIA FAMILIAR A PACIENTES QUE LO REQUIERAN

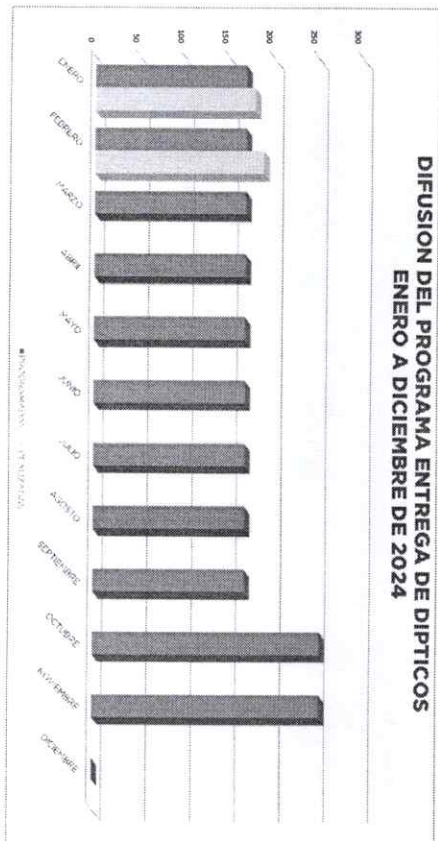
MÉTODO DE CÁLCULO	UNIDAD DE MEDIDA	RESULTADOS 2023	METAS 2024	PROGRAMA DE TRABAJO												TOTAL				
				ENERO	FEBRERO	MARZO	ABRIL	MAYO	JUNIO	JULIO	AGOSTO	SEPTIEMBRE	OCTUBRE	NOVIEMBRE	DICIEMBRE					
SESIONES ALCANZADAS ENTRE SESIONES PROGRAMADAS	SESIONES	48	56	4	4	8	4	8	4	4	4	4	4	4	4	6	6	0	56	
				0	3	16	20	28	32	36	40	44	50	56	56	56	56	56	56	
				4	8	3	3	5	3	3	3	3	3	3	3	3	3	3	3	
				4	5	13	17	25	29	33	37	41	47	53	53	53	53	53	53	
CONCLUSIONES																				
RECOMENDACIONES																				




DIRECCIÓN GENERAL DE DESARROLLO INTEGRAL DE LA FAMILIA
SISTEMA DE GESTIÓN DE CALIDAD DIF SALTILLO
Frecuencia de Medición: MENSUALES
INDICADORES MENSUALES

MES	AÑO	ÁREA RESPONSABLE	NOMBRE DEL INDICADOR	OBJETIVO DEL INDICADOR	DEFINICIÓN DEL INDICADOR
FEBRERO	20224	PSICOLOGÍA	DIFUSIÓN DEL PROGRAMA ENTREGA DE DIPTICOS	Brindar información impresa sobre la prevención de suicidio, así como proporcionar los números telefónicos de atención en caso de emergencia	NÚMERO DE DIPTICOS ENTREGADOS

MÉTRICO DE CÁLCULO	UNIDAD DE MEDIDA	RESULTADOS 2023	METAS 2024	PROGRAMA DE TRABAJO												TOTAL	
				ENERO	FEBRERO	MAZO	ABRIL	MAYO	JUNIO	JULIO	AGOSTO	SEPTIEMBRE	OCTUBRE	NOVIEMBRE	DECIEMBRE		
DIPLOSO ENTREGADOS ENTRE DIPLOSO PROGRAMADOS	DIPLOSO	1930	2040	PROGRAMAS												2040	
				REALIZADOS													370
				ACUMULADO DE PROGRAMAS													
ACUMULADO DE REALIZADOS												2040					
PREVISTOS POR REALIZAR													370				
NO HAY DATOS														1670			
LIBEREN EL LOGOTIPO												1670					
CONCLUSIONES													1670				
RECOMENDACIONES														1670			

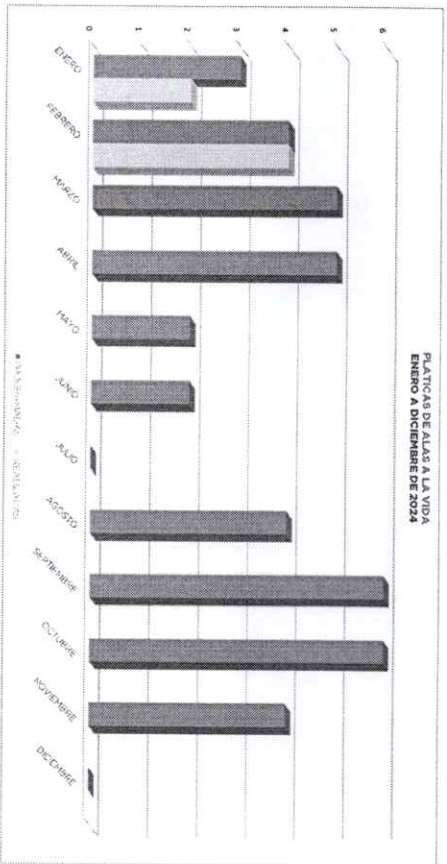



DR ROBERTO GARCÍA GARCÍA
COORDINACIÓN DE VIDA Y SALUD

DIRECCIÓN GENERAL DE DESARROLLO INTEGRAL DE LA FAMILIA
SISTEMA DE GESTIÓN DE CALIDAD DIF SALTILLO
Frecuencia de Medición
INDICADORES MENSUALES

MES	AÑO	AREA RESPONSABLE	NOMBRE DEL INDICADOR	OBJETIVO DEL INDICADOR	DEFINICIÓN DEL INDICADOR
FEBRERO	2024	PSICOLOGIA	NUMERO DE PLATICAS DE PREVENCIÓN DEL SUICIDIO	Prevenir situaciones de riesgo por suicidio mediante platicas sobre los temas en que los que se ven inmersos y fomentar los factores de protección	NUMERO DE PLATICAS

MÉTODO DE CÁLCULO	UNIDAD DE MEDIDA	RESULTADOS 2023	METAS 2024	PROGRAMA DE TRABAJO												TOTAL	
				ENERO	FEBRERO	MARZO	ABRIL	MAYO	JUNIO	JULIO	AGOSTO	SEPTIEMBRE	OCTUBRE	NOVIEMBRE	DICIEMBRE		
PLATICAS ALTERNATIVAS ENTRE PLATICAS PROGRAMADAS	PLATICAS	44	41	PROGRAMAS	3	4	5	5	2	2	0	4	6	6	4	0	41
				REALIZADOS	2	4	7	12	17	19	21	25	31	37	41	41	
				ACUMULADO DE PROGRAMAS	3	7	12	17	19	21	25	31	37	41	41		
				ACUMULADO DE REALIZADOS	2	6	6	6	6	6	6	6	6	6	6		
RENDERENTES POR REALIZADO																	
CONCLUSIONES																	
RECOMENDACIONES																	



II



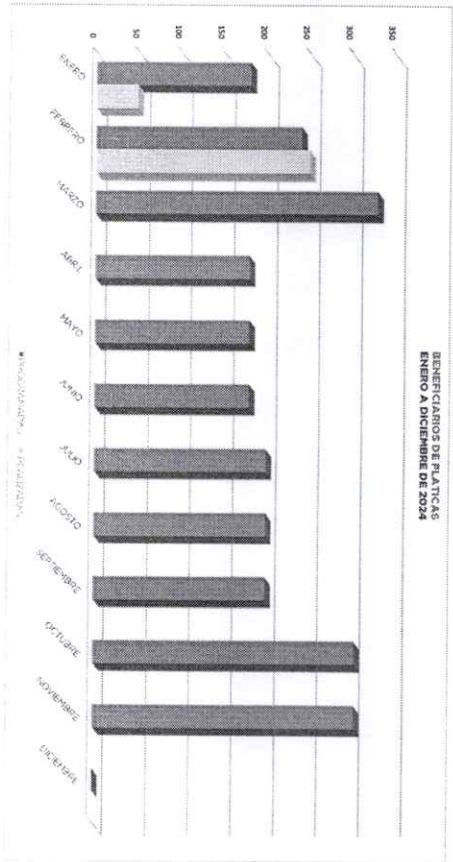
Saltillo
Gobierno Municipal
2022 - 2024

DIRECCIÓN GENERAL DE DESARROLLO INTEGRAL DE LA FAMILIA
SISTEMA DE GESTIÓN DE CALIDAD DIF SALTILLO
Presidencia de Medición
INDICADORES MENSUALES



Saltillo
DIF S.A. de C.V.

MES	AÑO	AREA RESPONSABLE	NOMBRE DEL INDICADOR	OBJETIVO DEL INDICADOR	DEFINICIÓN DEL INDICADOR													
FEBRERO	2024	PSICOLOGÍA	NÚMERO DE PLÁTICAS DE PREVENCIÓN DEL SUICIDIO	Concentrar el número de beneficiarios de las pláticas de Aha a la Vida	NÚMERO DE BENEFICIARIOS EN PLÁTICAS													
PROGRAMA DE TRABAJO																		
MÉTODO DE CÁLCULO	UNIDAD DE MEDIDA	RESULTADOS 2023	METAS 2024	PROGRAMAS	ENERO	FEBRERO	MARZO	ABRIL	MAYO	JUNIO	JULIO	AGOSTO	SEPTIEMBRE	OCTUBRE	NOVIEMBRE	DICIEMBRE	TOTAL	
				REALIZADOS	180	240	330	180	180	180	180	180	200	200	200	200	205	205
BENEFICIARIOS ALCANZADOS ENTRE PROGRAMAS	PERSONAS BENEFICIARIAS	2,353	2,500	ACUMULADO DE PROGRAMAS REALIZADAS	48	240	400	750	930	1100	1300	1600	1800	1985	2190	2500	2500	298
				ACUMULADO DE REALIZADAS PENDIENTES POR REALIZAR	880	400	298	298	452	632	812	1,292	298	298	298	298	298	298
CONCLUSIONES																		
RECOMENDACIONES																		





Saltillo
 Gobierno Municipal
 2022 - 2024

DIRECCIÓN GENERAL DE DESARROLLO INTEGRAL DE LA FAMILIA

SISTEMA DE GESTIÓN DE CALIDAD DIF SALTILLO

Presidencia de Medicina
INDICADORES MENSUALES

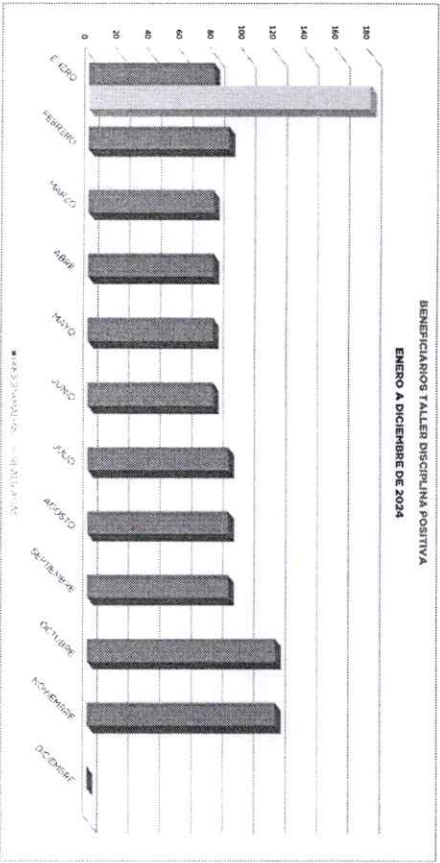


Saltillo
 NOS UNTE.

MES	AÑO	AREA RESPONSABLE	NOMBRE DEL INDICADOR	OBJETIVO DEL INDICADOR	DEFINICION DEL INDICADOR
FEBRERO	2024	PSICOLOGIA	BENEFICIARIOS TALLER DE DISCIPLINA POSITIVA	ENSSEÑAR Y CONCIENTIZAR A LOS PADRES DE FAMILIA Y/O MAESTROS SOBRE EL MODELO EDUCATIVO PARA ENTENDER EL COMPORTAMIENTO DE LOS NIÑOS Y LA FORMA DE ABORDAR SU	NUMERO DE PERSONAS QUE ASISTEN AL TALLER DE DISCIPLINA POSITIVA A PACIENTES QUE LO REQUIEREN

MÉTODO DE CÁLCULO	UNIDAD DE MEDIDA	RESULTADOS 2023	METAS 2024	PROGRAMA DE TRABAJO												TOTAL										
				ENERO	FEBRERO	MARZO	ABRIL	MAYO	JUNIO	JULIO	AGOSTO	SEPTIEMBRE	OCTUBRE	NOVIEMBRE	DICIEMBRE											
BENEFICIARIOS ALTERNATIVOS BENEFICIARIOS PROGRAMADOS	BENEFICIARIOS	1,091	1,000	80	90	80	80	80	80	80	80	90	90	90	90	120	120	1,000	1,000	1,000	80	1,000	80	820	820	
				PROGRAMADOS	80	90	80	80	80	80	80	80	90	90	90	120	120	1,000	1,000	1,000	80	1,000	80	820	820	
				REALIZADOS	80	90	80	80	80	80	80	90	90	90	90	120	120	1,000	1,000	1,000	80	1,000	80	820	820	
				ACUMULADO DE PROGRAMADOS	80	170	250	330	410	490	570	650	730	810	890	970	1,050	1,130	1,210	1,290	1,370	1,450	1,530	1,610	1,690	1,770
				ACUMULADO DE REALIZADOS	80	170	250	330	410	490	570	650	730	810	890	970	1,050	1,130	1,210	1,290	1,370	1,450	1,530	1,610	1,690	1,770
				PENDIENTES POR REALIZAR	0	0	0	0	0	0	0	0	0	0	0	0	0	0	0	0	0	0	0	0	0	0

CONCLUSIONES	
RECOMENDACIONES	



6

ROBERTO GARCIA

DR. ROBERTO GARCIA GARCIA
 COORDINACIÓN DE VIDA Y SALUD

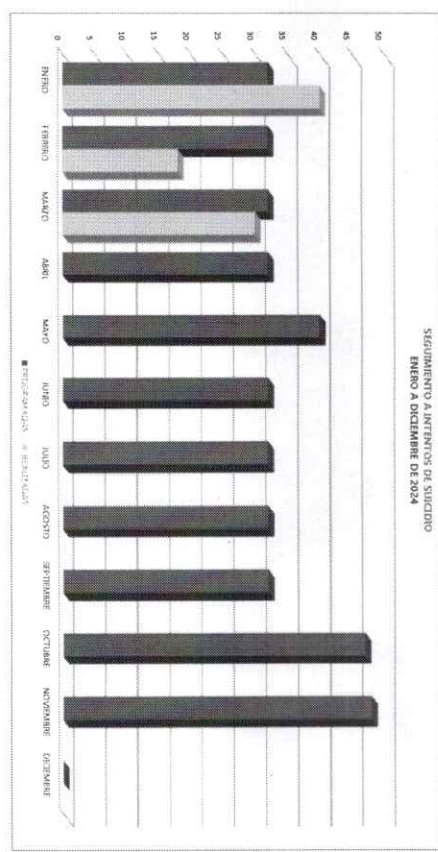


DIRECCIÓN GENERAL DE DESARROLLO INTEGRAL DE LA FAMILIA
 SISTEMA DE GESTIÓN DE CALIDAD DIF SALTILLO
 Programa de Medición
 INDICADORES MENSUALES



MESES	AÑO	AREA RESPONSABLE	INDICADOR DEL INDICADOR	OBJETIVO DEL INDICADOR	DEFINICIÓN DEL INDICADOR
MARZO	2024	PSICOLOGIA	SEGUIMIENTO A SOBREVIVIENTES DEL SUICIDIO	Identificar a las personas y asegurar que se reciba tratamiento adecuado despues de un intento de suicidio o	VISITAS A PERSONAS EN SEGUIMIENTO

METODO DE CALCULO	UNIDAD DE MEDIDA	RESULTADOS 2023	METAS 2024	PROGRAMA DE TRABAJO												TOTAL							
				ENERO	FEBRERO	MARZO	ABRIL	MAYO	JUNIO	JULIO	AGOSTO	SEPTIEMBRE	OCTUBRE	NOVIEMBRE	DECIEMBRE								
METAS NUEVAS DE SEGUIMIENTO	VISITAS O LLAMADAS A SOBREVIVIENTES	318	391	32	32	32	32	32	40	32	32	32	32	32	232	264	296	343	391	391	391	391	391
				40	18	64	96	88	88	88	88	88	88	88	88	88	88	88	88	88	88	88	88
				40	58	88	88	88	88	88	88	88	88	88	88	88	88	88	88	88	88	88	88
				-8	6	6	6	6	80	112	144	176	208	255	303	303	303	303	303	303	303	303	303



DR ROBERTO GARCIA GARCIA
 COORDINACION DE MEDA Y SALUD

