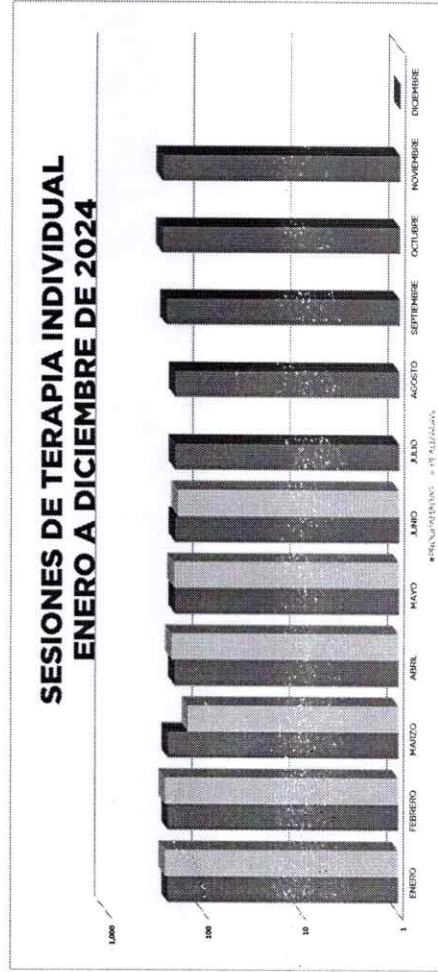
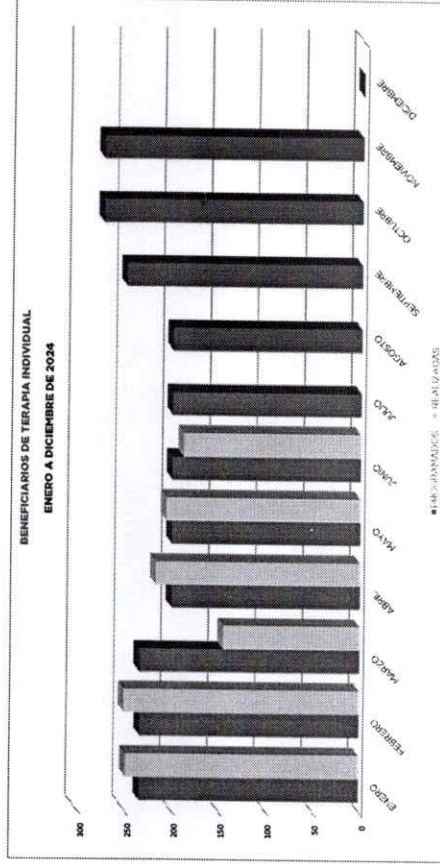


MES	AÑO	ÁREA RESPONSABLE	NOMBRE DEL INDICADOR	OBJETIVO DEL INDICADOR	DEFINICIÓN DEL INDICADOR
JUNIO	2024	PSICOLOGÍA	SESIONES DE TERAPIA INDIVIDUAL	Generar que la persona vaya tomando conciencia de cómo afronta cada situación diaria, sus aspectos positivos y negativos, así como sus recursos personales. Meta: para optimizar el bienestar personal.	NÚMERO DE SESIONES DE PSICOTERAPIA INDIVIDUAL A PACIENTES QUE LO REQUIERAN
METODO DE CÁLCULO	UNIDAD DE MEDIDA	RESULTADOS 2023	METAS 2024	PROGRAMA DE TRABAJO	
SESIONES A REALIZAR ENTRE SESIONES PROGRAMADAS	SESIONES	2,576	2,500	ENERO	TOTAL
				FEBRERO	ENERO
				MARZO	FEBRERO
				ABRIL	MARZO
				MAYO	ABRIL
				JUNIO	MAYO
				JULIO	JUNIO
				AGOSTO	JULIO
				SEPTIEMBRE	AGOSTO
				OCTUBRE	SEPTIEMBRE
				NOVIEMBRE	OCTUBRE
				DICIEMBRE	NOVIEMBRE
					DICIEMBRE



[Handwritten Signature]

MES	AÑO	ÁREA RESPONSABLE	NOMBRE DEL INDICADOR	OBJETIVO DEL INDICADOR	DEFINICIÓN DEL INDICADOR												
JUNIO	2024	PSICOLOGÍA	BENEFICIARIOS DE TERAPIA INDIVIDUAL	Generar que la persona vaya tomando conciencia de cómo afronta cada situación diaria, qué aspectos debe mejorar y potenciar todos aquellos aspectos positivos	Número de sesiones de psicoterapia individual a pacientes que lo requieran												
MÉTODO DE CÁLCULO	UNIDAD DE MEDIDA	RESULTADOS 2023	METAS 2024	PROGRAMA DE TRABAJO													
BENEFICIARIOS AL CANZADOS ENTRE PROGRAMADOS	BENEFICIARIOS	2,576	2,500	ENERO	FEBRERO	MARZO	ABRIL	MAYO	JUNIO	JULIO	AGOSTO	SEPTIEMBRE	OCTUBRE	NOVIEMBRE	DICIEMBRE	TOTAL	
				233	233	234	200	200	200	200	200	250	250	275	275	0	2,500
				248	250	145	217	206	188	200	200	1,950	1,950	2,225	2,500	2,500	2,500
				233	466	700	900	1,000	1,000	1,500	1,700	1,950	2,225	2,500	2,500	2,500	2,500
				248	498	643	860	1,066	1,254	1,500	1,700	1,950	2,225	2,500	2,500	2,500	2,500
				15	-32	57	40	54	46	246	446	696	971	1,246	1,246	1,246	1,246
CONCLUSIONES																	
RECOMENDACIONES																	



[Firma]

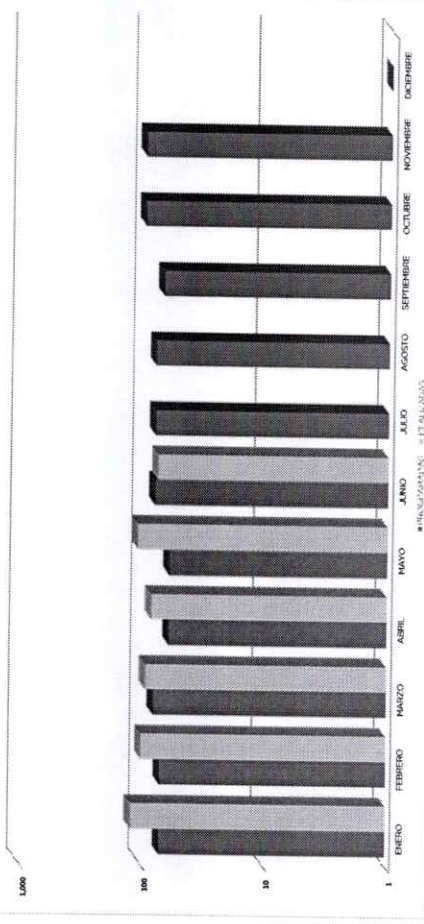
DR ROBERTO GARCÍA GARCÍA
 COORDINACIÓN DE VIDA Y SALUD

MES	AÑO	ÁREA RESPONSABLE	NOMBRE DEL INDICADOR	OBJETIVO DEL INDICADOR	DEFINICIÓN DEL INDICADOR
JUNIO	2024	PSICOLOGÍA	SESIONES DE TERAPIA INFANTIL	Guiar en cada paso a los padres, darlas pautas de acción, herramientas y sobre todo trabajar en conjunto para restituir el núcleo familiar.	NUMERO DE SESIONES DE PSICOTERAPIA INFANTIL A PACIENTES QUE LO REQUIERAN
MÉTODO DE CÁLCULO		UNIDAD DE MEDIDA	RESULTADOS 2023	METAS 2024	
SESIONES ALTERNAS ENTRE SESIONES PROGRAMADAS	SESIONES	955	850		

	PROGRAMA DE TRABAJO												TOTAL
	ENERO	FEBRERO	MARZO	ABRIL	MAYO	JUNIO	JULIO	AGOSTO	SEPTIEMBRE	OCTUBRE	NOVIEMBRE	DICIEMBRE	
PROGRAMADAS	70	70	80	60	60	80	80	80	70	100	100	100	850
REALIZADAS	171	100	93	84	110	76	80	80	70	100	100	100	0
ACUMULADO DE PROGRAMADAS	70	140	220	280	340	470	500	580	650	750	850	850	850
ACUMULADO DE REALIZADAS	171	271	364	448	508	584	584	584	584	584	584	584	584
PENDIENTES POR REALIZAR	-51	-81	-94	-118	-168	-164	-4	-4	66	166	266	266	266

CONCLUSIONES	
RECOMENDACIONES	

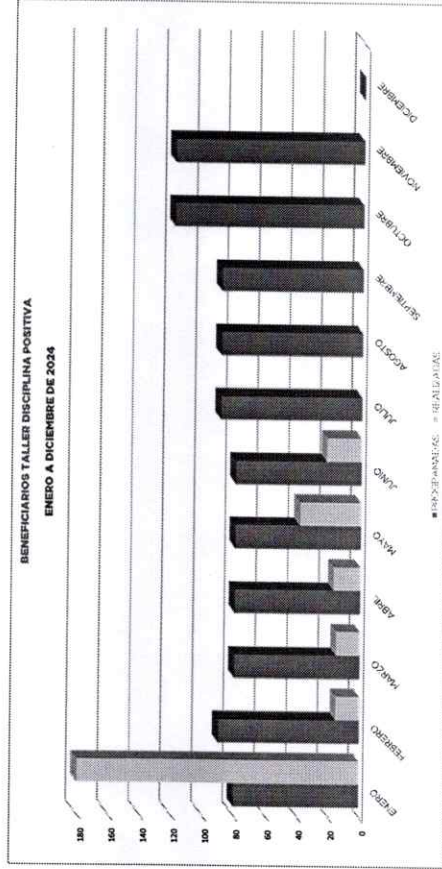
**SESIONES DE TERAPIA INFANTIL
ENERO A DICIEMBRE DE 2024**



[Firma]

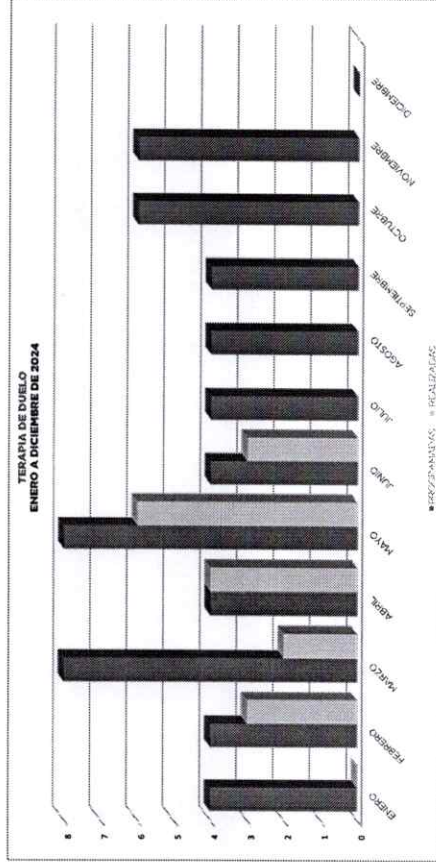
DR ROBERTO GARCÍA GARCÍA
COORDINACIÓN DE VIDA Y SALUD

MES	AÑO	ÁREA RESPONSABLE	NOMBRE DEL INDICADOR	OBJETIVO DEL INDICADOR	DEFINICIÓN DEL INDICADOR												
JUNIO	2024	PSICOLOGÍA	BENEFICIARIOS TALLER DE DISCIPLINA POSITIVA	ENSEÑAR Y CONCIENTIZAR A LOS PADRES DE FAMILIA Y/O MAESTROS SOBRE EL MODELO EDUCATIVO PARA ENTENDER EL COMPORTAMIENTO DE LOS NIÑOS Y LA FORMA DE ABORDAR SU	NUMERO DE PERSONAS QUE ASISTEN AL TALLER DE DISCIPLINA POSITIVA A PACIENTES QUE LO REQUIEREN												
MÉTODO DE CÁLCULO	UNIDAD DE MEDIDA	RESULTADOS 2023	METAS 2024	PROGRAMA DE TRABAJO													
BENEFICIARIOS ALCANZADOS ENTRE BENEFICIARIOS PROGRAMADOS	BENEFICIARIOS	1,091	1,000	ENERO	FEBRERO	MARZO	ABRIL	MAYO	JUNIO	JULIO	AGOSTO	SEPTIEMBRE	OCTUBRE	NOVIEMBRE	DICIEMBRE	TOTAL	
				80	90	80	80	80	80	90	90	90	120	120	120	0	1,000
				180	15	15	17	39	22	590	670	760	880	1,000	1,000	0	288
				80	170	250	350	410	490	590	670	760	880	1,000	1,000	0	1,000
				180	195	270	227	266	288	288	288	288	288	288	288	288	288
				-100	-25	40	103	144	202	292	392	472	592	712	712	712	288
CONCLUSIONES																	
RECOMENDACIONES																	




 DR ROBERTO GARCÍA GARCÍA
 COORDINACIÓN DE VIDA Y SALUD

MES	AÑO	ÁREA RESPONSABLE	NOMBRE DEL INDICADOR	OBJETIVO DEL INDICADOR	DEFINICIÓN DEL INDICADOR											
JUNIO	2024	PSICOLOGÍA	SESIONES DE TERAPIA GRUPAL TANATOLOGÍA	Proporcionar ayuda profesional de manera grupal a las personas que están en viviendo algún duelo complicado	NÚMERO DE SESIONES DE PSICOTERAPIA FAMILIAR A PACIENTES QUE LO REQUIERAN											
MÉTODO DE CÁLCULO	UNIDAD DE MEDIDA	RESULTADOS 2023	METAS 2024	PROGRAMA DE TRABAJO												
SESIONES ALCANZADAS ENTRE SESIONES PROGRAMADAS	SESIONES	48	56	PROGRAMA DE TRABAJO												
				ENERO	FEBRERO	MARZO	ABRIL	MAYO	JUNIO	JULIO	AGOSTO	SEPTIEMBRE	OCTUBRE	NOVIEMBRE	DICIEMBRE	TOTAL
		PROGRAMADAS		4	4	8	4	8	4	4	4	4	4	4	4	56
		REALIZADAS		0	3	2	4	6	5	5	6	4	4	4	0	18
		ACUMULADO DE PROGRAMADAS		4	8	16	20	28	32	36	40	44	50	56	56	
		ACUMULADO DE REALIZADAS		0	3	5	9	15	18	18	18	18	18	18	18	
		PENDIENTES POR REALIZAR		4	1	11	11	13	14	18	22	26	32	38	38	
CONCLUSIONES																
RECOMENDACIONES																

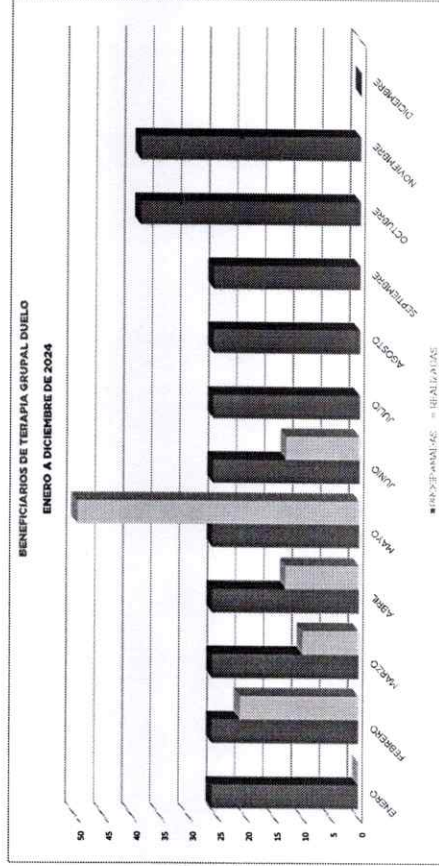


5



DR. ROBERTO GARCÍA
COORDINACIÓN DE VIDA Y SALUD

MES	AÑO	ÁREA RESPONSABLE	PSICOLOGÍA	NOMBRE DEL INDICADOR	DEFINICIÓN DEL INDICADOR													
					OBJETIVO DEL INDICADOR						DEFINICIÓN DEL INDICADOR							
JUNIO	2024	PSICOLOGÍA	METAS 2024	BENEFICIARIOS DE TERAPIA GRUPAL TAMATOLICASESIONES DE TERAPIA GRUPAL TANATOLOGÍA	Proporcionar ayuda profesional para la persona que esté en viviendo algún tipo de pérdida NUMERO DE PERSONAS QUE ASISTEN A LA TERAPIA GRUPAL Y SUS FAMILIAS													
					METAS 2023	PROGRAMA DE TRABAJO												
METODO DE CÁLCULO	UNIDAD DE MEDIDA	RESULTADOS 2023	METAS 2024		ENERO	FEBRERO	MARZO	ABRIL	MAYO	JUNIO	JULIO	AGOSTO	SEPTIEMBRE	OCTUBRE	NOVIEMBRE	DICIEMBRE	TOTAL	
BENEFICIARIOS ALCANZADOS ENTRE BENEFICIARIOS PROGRAMADOS	BENEFICIARIOS	388	312		26	21	10	13	50	26	26	26	26	26	39	39	0	312
					0	21	10	13	50	26	26	26	26	26	39	39	0	312
					26	52	78	104	130	156	182	208	234	260	286	312	312	312
					0	21	31	44	94	107	107	107	107	107	107	107	107	107
					26	31	47	60	56	49	75	101	127	166	205	205	205	205
				CONCLUSIONES														
				RECOMENDACIONES														



[Handwritten Signature]

DR ROBERTO GARCÍA GARCÍA
 COORDINACIÓN DE VIDA Y SALUD



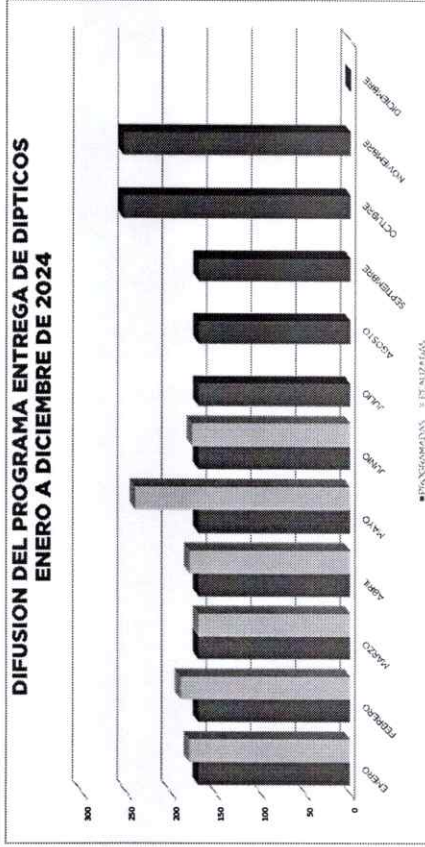
Saltillo
Gobierno Municipal
2022 - 2024

DIRECCIÓN GENERAL DE DESARROLLO INTEGRAL DE LA FAMILIA
SISTEMA DE GESTIÓN DE CALIDAD DIF SALTILLO
Frecuencia de Medición
INDICADORES MENSUALES



Saltillo
nos une.

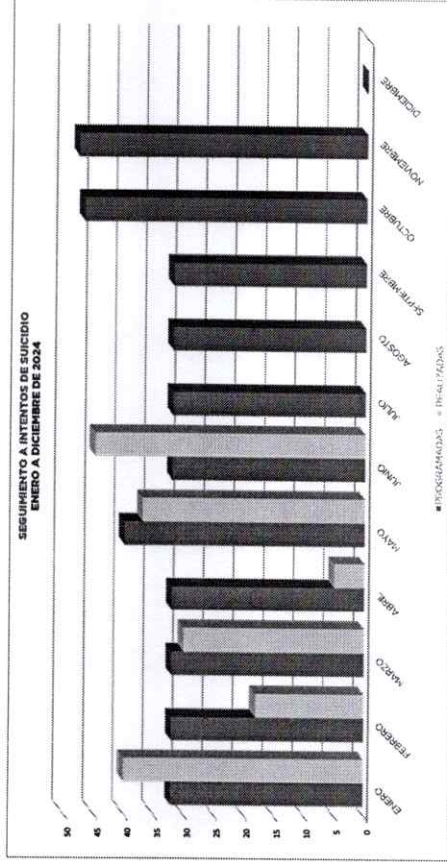
DEFINICIÓN DEL INDICADOR	DEFINICIÓN DEL INDICADOR	DEFINICIÓN DEL INDICADOR
MES	ÁREA RESPONSABLE	NOMBRE DEL INDICADOR
JUNIO	PSICOLOGÍA	DIFUSION DEL PROGRAMA ENTREGA DE DIPTICOS
NUMERO DE DICPTICOS ENTREGADOS		
MÉTRICO DE CÁLCULO	UNIDAD DE MEDIDA	PROGRAMA DE TRABAJO
DÍPTICOS ENTREGADOS ENTRE DÍPTICOS PROGRAMADOS	DÍPTICOS	ENERO
1,930	2,040	FEBRERO
1,930	2,040	MARZO
1,930	2,040	ABRIL
1,930	2,040	MAYO
1,930	2,040	JUNIO
1,930	2,040	JULIO
1,930	2,040	AGOSTO
1,930	2,040	SEPTIEMBRE
1,930	2,040	OCTUBRE
1,930	2,040	NOVIEMBRE
1,930	2,040	DICIEMBRE
1,930	2,040	TOTAL
1,930	2,040	PROGRAMADAS
1,930	2,040	REALIZADAS
1,930	2,040	ACUMULADO DE PROGRAMADAS
1,930	2,040	ACUMULADO DE REALIZADAS
1,930	2,040	PENDIENTES POR REALIZAR
CONCLUSIONES		
RECOMENDACIONES		
NO HAY LOGO		
LIBEREN EL LOGOTIPO		



[Signature]

DR ROBERTO GARCÍA GARCÍA
COORDINACIÓN DE VIDA Y SALUD

MES	AÑO	ÁREA RESPONSABLE	HOMBRE DEL INDICADOR	OBJETIVO DEL INDICADOR	DEFINICIÓN DEL INDICADOR																																																																													
						SEGUIMIENTO A SOBREVIVIENTES DEL SUICIDIO	Identificar a las personas y asegurar que se reciba tratamiento adecuado después de un intento de	VISITAS A PERSONAS EN SEGUIMIENTO																																																																										
JUNIO	2024	PSICOLOGÍA																																																																																
MÉTODO DE CÁLCULO	UNIDAD DE MEDIDA	RESULTADOS 2023	METAS 2024	PROGRAMA DE TRABAJO																																																																														
	VISITAS O LLAMADAS A SOBREVIVIENTES METAS NUEVAS DE SEGUIMIENTO	318	391	<table border="1"> <thead> <tr> <th>ENERO</th> <th>FEBRERO</th> <th>MARZO</th> <th>ABRIL</th> <th>MAYO</th> <th>JUNIO</th> <th>JULIO</th> <th>AGOSTO</th> <th>SEPTIEMBRE</th> <th>OCTUBRE</th> <th>NOVIEMBRE</th> <th>DICIEMBRE</th> <th>TOTAL</th> </tr> </thead> <tbody> <tr> <td>32</td> <td>32</td> <td>32</td> <td>32</td> <td>40</td> <td>32</td> <td>32</td> <td>32</td> <td>32</td> <td>47</td> <td>48</td> <td>0</td> <td>391</td> </tr> <tr> <td>40</td> <td>18</td> <td>30</td> <td>5</td> <td>37</td> <td>45</td> <td>5</td> <td>5</td> <td>5</td> <td>45</td> <td>5</td> <td>5</td> <td>175</td> </tr> <tr> <td>32</td> <td>64</td> <td>96</td> <td>128</td> <td>168</td> <td>200</td> <td>232</td> <td>264</td> <td>296</td> <td>343</td> <td>391</td> <td>391</td> <td>391</td> </tr> <tr> <td>40</td> <td>58</td> <td>88</td> <td>93</td> <td>130</td> <td>175</td> <td>175</td> <td>175</td> <td>175</td> <td>175</td> <td>175</td> <td>175</td> <td>175</td> </tr> <tr> <td>-8</td> <td>6</td> <td>8</td> <td>35</td> <td>58</td> <td>25</td> <td>57</td> <td>89</td> <td>121</td> <td>168</td> <td>216</td> <td>216</td> <td>216</td> </tr> </tbody> </table>	ENERO	FEBRERO	MARZO	ABRIL	MAYO	JUNIO	JULIO	AGOSTO	SEPTIEMBRE	OCTUBRE	NOVIEMBRE	DICIEMBRE	TOTAL	32	32	32	32	40	32	32	32	32	47	48	0	391	40	18	30	5	37	45	5	5	5	45	5	5	175	32	64	96	128	168	200	232	264	296	343	391	391	391	40	58	88	93	130	175	175	175	175	175	175	175	175	-8	6	8	35	58	25	57	89	121	168	216	216	216
ENERO	FEBRERO	MARZO	ABRIL	MAYO	JUNIO	JULIO	AGOSTO	SEPTIEMBRE	OCTUBRE	NOVIEMBRE	DICIEMBRE	TOTAL																																																																						
32	32	32	32	40	32	32	32	32	47	48	0	391																																																																						
40	18	30	5	37	45	5	5	5	45	5	5	175																																																																						
32	64	96	128	168	200	232	264	296	343	391	391	391																																																																						
40	58	88	93	130	175	175	175	175	175	175	175	175																																																																						
-8	6	8	35	58	25	57	89	121	168	216	216	216																																																																						
CONCLUSIONES																																																																																		
RECOMENDACIONES																																																																																		




10



DR ROBERTO GARCÍA
 COORDINACIÓN DE VIDA Y SALUD

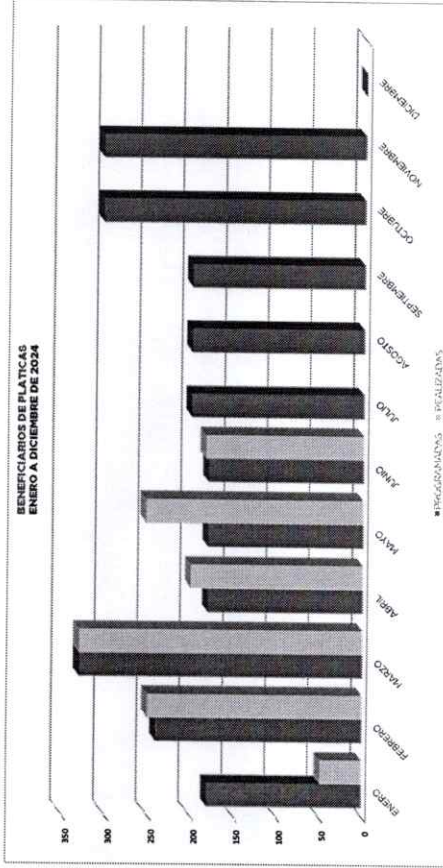
MES	AÑO	ÁREA RESPONSABLE	NOMBRE DEL INDICADOR	OBJETIVO DEL INDICADOR	DEFINICIÓN DEL INDICADOR											
					NUMERO DE PLATICAS											
NUMERO DE PLATICAS DE PREVENCIÓN DEL SUICIDIO					PROGRAMA DE TRABAJO											
MÉTODO DE CÁLCULO	UNIDAD DE MEDIDA	RESULTADOS 2023	METAS 2024	ENERO	FEBRERO	MARZO	ABRIL	MAYO	JUNIO	JULIO	AGOSTO	SEPTIEMBRE	OCTUBRE	NOVIEMBRE	DICIEMBRE	TOTAL
PLATICAS ALCANZADAS EN LAS PROGRAMAS	PLATICAS	44	41	3	4	5	5	2	2	0	4	6	6	4	0	41
PROGRAMADAS				2	4	5	5	7	4	0	4	6	6	4	0	41
REALIZADAS				2	4	5	5	7	4	0	4	6	6	4	0	41
ACUMULADO DE PROGRAMADAS				2	7	12	17	19	21	21	25	31	37	41	41	27
ACUMULADO DE REALIZADAS				2	6	11	16	23	27	27	27	27	27	27	27	41
PENDIENTES POR REALIZAR				1	1	1	1	-4	-6	-6	-2	4	10	14	14	14
CONCLUSIONES																
RECOMENDACIONES																



11

DR ROBERTO GARCÍA GARCÍA
COORDINACIÓN DE VIDA Y SALUD

MES	AÑO	ÁREA RESPONSABLE	NOMBRE DEL INDICADOR	OBJETIVO DEL INDICADOR	DEFINICIÓN DEL INDICADOR														
JUNIO	2024	PSICOLOGÍA	NÚMERO DE PLÁTICAS DE PREVENCIÓN DEL SUICIDIO	Concentrar el número de beneficiarios de las pláticas de Alta a la Vida	NÚMERO DE BENEFICIARIOS EN PLÁTICAS														
MÉTODO DE CÁLCULO																			
BENEFICIARIOS ALCANZADOS ENTRE BENEFICIARIOS PROGRAMADOS	UNIDAD DE MEDIDA	RESULTADOS 2023	METAS 2024	PROGRAMA DE TRABAJO															
	PERSONAS BENEFICIARIAS	2,353	2,500	ENERO	FEBRERO	MARZO	ABRIL	MAYO	JUNIO	JULIO	AGOSTO	SEPTIEMBRE	OCTUBRE	NOVIEMBRE	DICIEMBRE	TOTAL			
				180	240	350	180	180	180	200	200	200	200	305	305	0	2,500		
				48	250	350	200	253	185	185	185	185	185	185	185	0	1,264		
				180	420	750	930	110	1,290	1,490	1,690	1,890	2,090	2,290	2,490	2,500	2,500		
				48	298	628	828	1,081	1,264	1,464	1,664	1,864	2,064	2,264	2,464	2,464	2,464		
				152	127	127	107	29	26	226	426	626	931	1,236	1,236	1,236	1,236		
CONCLUSIONES																			
RECOMENDACIONES																			



12

[Firma]

DR ROBERTO GARCÍA GARCÍA
 COORDINACIÓN DE VIDA Y SALUD