



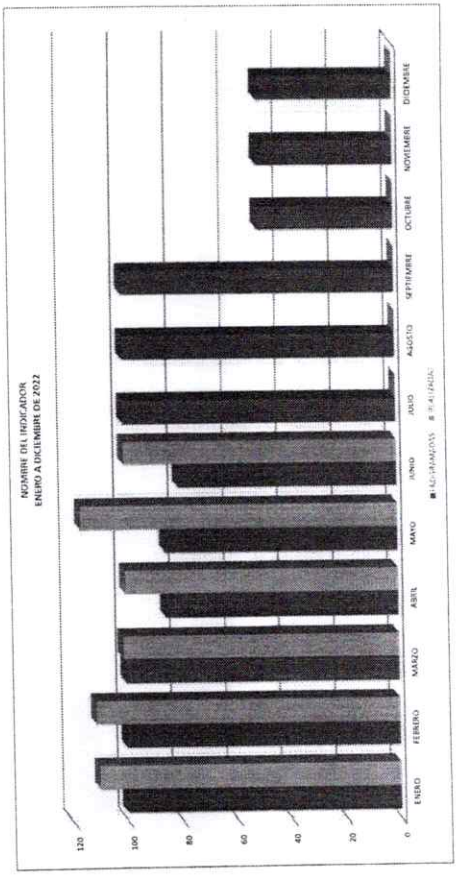
DIRECCIÓN GENERAL DE DESARROLLO INTEGRAL DE LA FAMILIA
 SISTEMA DE GESTIÓN DE CALIDAD DIF SALTILLO
 Financiera sin Medición
 INDICADORES MENSUALES



| MÉTODO DE CÁLCULO | UNIDAD DE MEDIDA | RESULTADOS 2023 | METAS 2024 | PROGRAMA DE TRABAJO | | | | | | | | | | | | TOTAL | |
|------------------------------|------------------|-----------------|------------|---------------------|---------|-------|-------|------|-------|-------|--------|------------|---------|-----------|-----------|-------|-------|
| | | | | ENERO | FEBRERO | MARZO | ABRIL | MAYO | JUNIO | JULIO | AGOSTO | SEPTIEMBRE | OCTUBRE | NOVIEMBRE | DICIEMBRE | | |
| METAS ALCANZADAS PROGRAMADAS | PERSONAS | 1,235 | 1,000 | 100 | 100 | 100 | 85 | 100 | 115 | 100 | 80 | 100 | 100 | 100 | 100 | 100 | 1,000 |
| REALIZADAS | | | | 110 | 111 | 100 | 100 | 100 | 100 | 100 | 100 | 100 | 100 | 100 | 100 | 100 | 1,000 |
| ACUMULADO DE PROGRAMADAS | | | | 100 | 200 | 300 | 385 | 485 | 590 | 690 | 770 | 870 | 970 | 1,070 | 1,170 | 1,270 | 1,270 |
| ACUMULADO DE REALIZADAS | | | | 110 | 221 | 322 | 422 | 538 | 653 | 768 | 884 | 1,000 | 1,116 | 1,232 | 1,348 | 1,464 | 1,464 |
| PENALTES POR REALIZAR | | | | -10 | -21 | -22 | -37 | -48 | -58 | -68 | -78 | -88 | -98 | -108 | -118 | -128 | -128 |

SE CUMPLE LA META ESTABLECIDAMENTE DE LAS PERIODOS APLICADOS SE SIGUE PRIMERA VEZ Y A SU VEZ SUBSECUENTES CONTINUAR CON LA ORGANIZACIÓN Y MONITOREO DE AGENCIA PARA MANTENER EL SEGURO Y CUMPLIR LA META ESTABLECIDA.

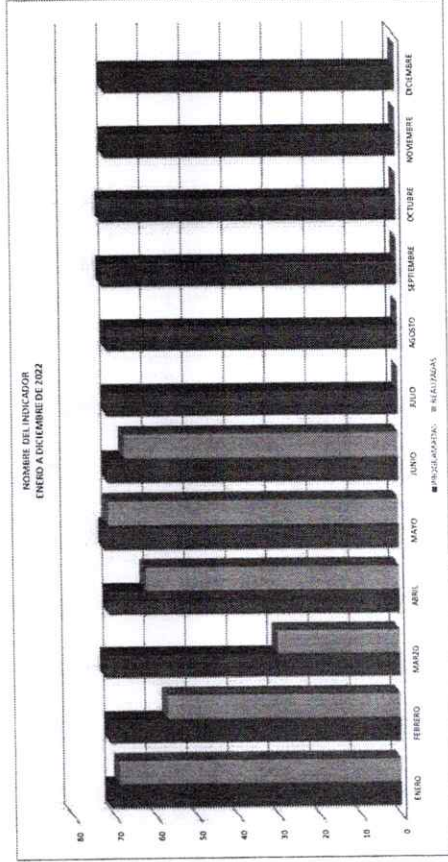
DIRECCIÓN GENERAL DE DESARROLLO INTEGRAL DE LA FAMILIA
 SECCIÓN DE CALIDAD



[Signature]
 ROBERTO GARCÍA GARCÍA
 COORDINADOR DE VIDA Y SALUD

| MES | AÑO | ÁREA RESPONSABLE | NOMBRE DEL INDICADOR | OBJETIVO DEL INDICADOR | DEFINICIÓN DEL INDICADOR | | | | | | | | | | | |
|-------------------|------------------|------------------|----------------------|------------------------|---|-------|-------|------|-------|-------|---|------------|---------|-----------|-----------|-------|
| | | | | | REHABILITACIÓN EN COMUNICACIÓN Y LENGUAJE EN LA FAMILIA QUE PRESENTA ALGUNA DISCAPACIDAD EN LENGUAJE O COMUNICACIÓN | | | | | | REHABILITACIÓN EN COMUNICACIÓN Y LENGUAJE EN LA FAMILIA QUE PRESENTA ALGUNA DISCAPACIDAD EN LENGUAJE O COMUNICACIÓN | | | | | |
| METAS 2024 | | | | | PROGRAMA DE TRABAJO | | | | | | | | | | | |
| MÉTODO DE CÁLCULO | UNIDAD DE MEDIDA | RESULTADOS 2023 | METAS 2024 | PROGRAMA DE TRABAJO | | | | | | | | | | | | |
| ENTRADA | UNIDAD DE MEDIDA | RESULTADOS 2023 | METAS 2024 | ENERO | FEBRERO | MARZO | ABRIL | MAYO | JUNIO | JULIO | AGOSTO | SEPTIEMBRE | OCTUBRE | NOVIEMBRE | DECIEMBRE | TOTAL |
| SESIONES | SESIONES | 520 | 656 | 71 | 71 | 72 | 71 | 72 | 71 | 71 | 71 | 72 | 72 | 71 | 71 | 655 |
| ENTRADA | SESIONES | 520 | 656 | 68 | 57 | 30 | 62 | 71 | 67 | 0 | 0 | 0 | 0 | 0 | 0 | 359 |
| ENTRADA | SESIONES | 520 | 656 | 71 | 142 | 214 | 295 | 357 | 428 | 499 | 570 | 642 | 714 | 785 | 856 | 800 |
| ENTRADA | SESIONES | 520 | 656 | 69 | 126 | 156 | 218 | 288 | 356 | 365 | 356 | 356 | 356 | 356 | 356 | 356 |
| ENTRADA | SESIONES | 520 | 656 | 2 | 18 | 68 | 67 | 68 | 72 | 143 | 214 | 298 | 359 | 429 | 500 | 600 |

NO SE CUMPLE LA META POR FALTA DE LA TERAPISTA
 SE ESTAN REALIZANDO REUNIONES CON PERSONAL DEL USMER 144 PARA DAR CAPACITACIONES Y SE CONTINUARA CON LA ORGANIZACION Y MONITOREO DE AGENDA PARA MANTENER EL BIENESTAR Y CUMPLIR CON LA META ESTABLECIDA



[Signature]
 ROBERTO GARCIA GARCIA
 COORDINADOR DE VIDA Y SALUD



DIRECCIÓN GENERAL DE DESARROLLO INTEGRAL DE LA FAMILIA
 SISTEMA DE GESTIÓN DE CALIDAD DIF SALTILLO
 Frecuencia de Medición
INDICADORES MENSUALES

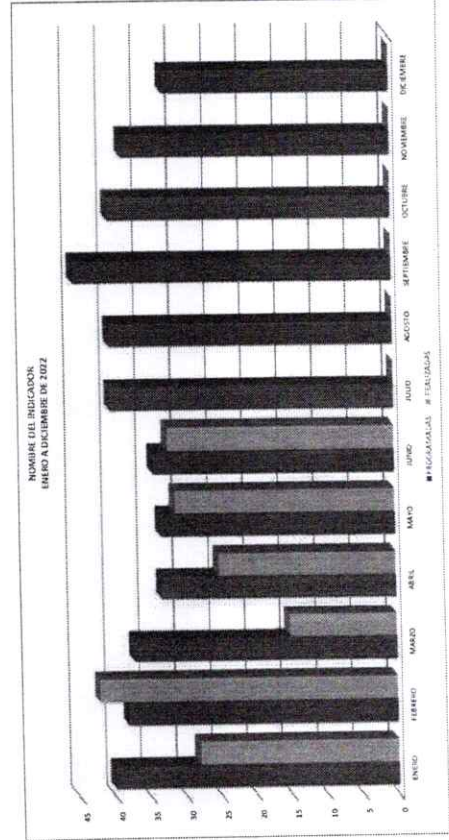


GOBIERNO DEL ESTADO DE COAHUILA DE ZARAGOZA

| ID | INDICADOR | UNIDAD RESPONSABLE | METAS 2024 | RESULTADOS 2023 | PROGRAMA DE TRABAJO | | | | | | | | | | | | TOTAL |
|-----|--|--------------------|------------|-----------------|---------------------|---------|-------|-------|------|-------|-------|--------|------------|---------|-----------|-----------|-------|
| | | | | | ENERO | FEBRERO | MARZO | ABRIL | MAYO | JUNIO | JULIO | AGOSTO | SEPTIEMBRE | OCTUBRE | NOVIEMBRE | DECIEMBRE | |
| 461 | ATENCIÓN DIRECTA EN REHABILITACIÓN DE LENGUAJE Y COMUNICACIÓN A PERSONAS CON ALGUNA DISCAPACIDAD | VIDA Y SALUD | 450 | 346 | 46 | 38 | 37 | 33 | 34 | 40 | 40 | 40 | 45 | 40 | 38 | 37 | 407 |
| | PROGRAMADAS REALIZADAS | | | | 46 | 42 | 15 | 25 | 32 | 31 | 0 | 0 | 0 | 0 | 0 | 0 | 173 |
| | ACUMULADO DE PROGRAMADAS | | | | 46 | 78 | 115 | 140 | 181 | 215 | 255 | 296 | 340 | 380 | 418 | 450 | 607 |
| | ACUMULADO DE REALIZADOS | | | | 26 | 70 | 85 | 110 | 141 | 173 | 173 | 173 | 173 | 173 | 173 | 173 | 173 |
| | Pendientes por Realizar | | | | 13 | 8 | 30 | 38 | 40 | 42 | 82 | 132 | 167 | 207 | 245 | 277 | 277 |

NO SE CUMPLE LA META POR HORARIO DE TRABAJO LOS PACIENTES ATENDIDOS Y SON DE PRIMERA VEZ Y 18 SON SUBSECUENTES

| VALORES RECOMENDADOS | |
|----------------------|--|
| | |

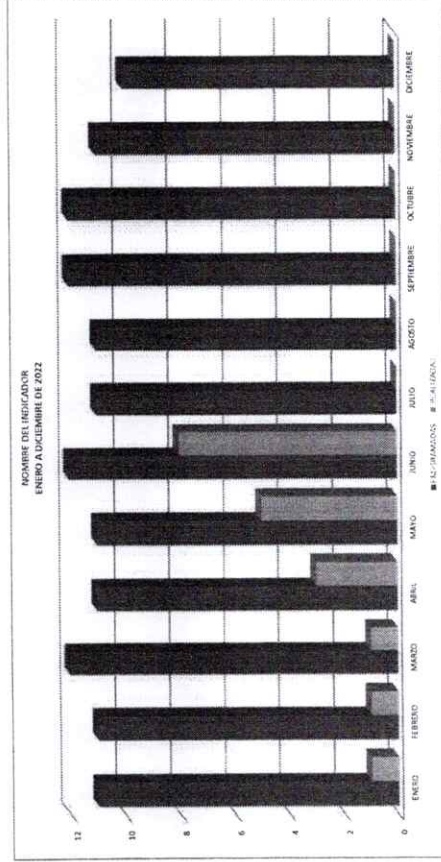


[Signature]
 ROBERTO GARCÍA GARCÍA
 COORDINADOR DE VIDA Y SALUD

| ÁREA | INDICADOR | UNIDAD DE MEDIDA | RESULTADOS 2023 | METAS 2024 | DEFINICIÓN DEL INDICADOR | | | | | | | | | | | | |
|--|---|------------------|-----------------|---------------------|--|-------|-------|------|-------|-------|--------|------------|---------|-----------|-----------|-------|-----|
| Área Responsabil. VIDA Y SALUD | Atención directa para niños de 0 a 3 años con problemas sensoriales y/o autismo | Personas | 20 | 135 | Objetivo del indicador: Atención directa para niños de 0 a 3 años con problemas sensoriales y/o autismo. | | | | | | | | | | | | |
| Método de Cálculo | Unidad de medida | Resultados 2023 | Metas 2024 | PROGRAMA DE TRABAJO | | | | | | | | | | | | | |
| Metas alcanzadas entre las programadas | Personas | 20 | 135 | ENERO | FEBRERO | MARZO | ABRIL | MAYO | JUNIO | JULIO | AGOSTO | SEPTIEMBRE | OCTUBRE | NOVIEMBRE | DICIEMBRE | TOTAL | |
| | | | | 11 | 11 | 12 | 11 | 11 | 11 | 11 | 11 | 12 | 12 | 12 | 11 | 10 | 135 |
| | | | | 1 | 1 | 1 | 3 | 5 | 8 | 0 | 0 | 0 | 0 | 0 | 0 | 0 | 0 |
| | | | | 11 | 22 | 34 | 42 | 56 | 68 | 79 | 90 | 102 | 114 | 114 | 125 | 135 | 135 |
| | | | | 1 | 2 | 3 | 0 | 11 | 19 | 19 | 19 | 19 | 19 | 19 | 19 | 19 | 19 |
| | | | | 10 | 20 | 31 | 38 | 45 | 49 | 60 | 71 | 83 | 85 | 108 | 116 | 116 | 116 |

NO SE CUMPLE LA META FACTOR. NO SOLICITAR ESTE SERVICIO. LOS PACIENTE ATENDIDOS SON 5 NIÑOS Y 3 NIÑAS. 3 DE PRIMERA VEZ Y 5 SUBSECUENTES

SE CONTINUARÁ CON LA ORGANIZACIÓN Y MONITOREO DE AGENDA PARA MANTENER EL SERVICIO Y CUMPLIR CON LA META ESTABLECIDA



Roberto García Jordán

ROBERTO GARCIA JORDAN
 COORDINADOR DE VIDA Y SALUD

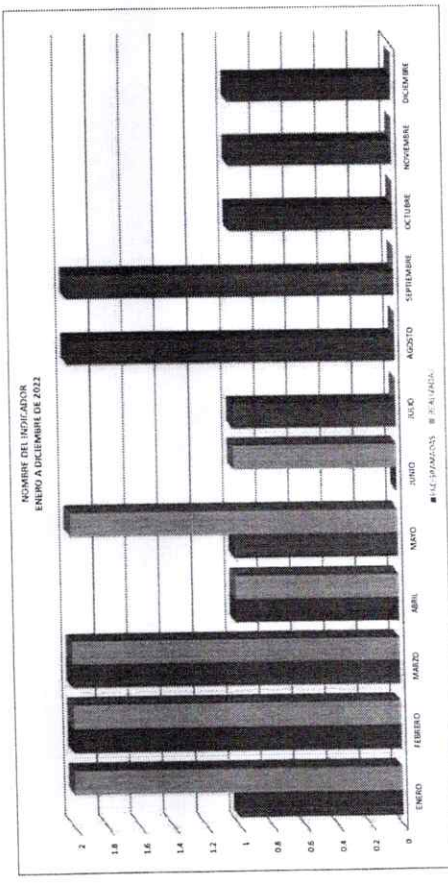


DIRECCIÓN GENERAL DE DESARROLLO INTEGRAL DE LA FAMILIA
 SISTEMA DE GESTIÓN DE CALIDAD DIF SALTILLO
 Promueve en Habebón
INDICADORES MENSUALES



| MES | AÑO | ÁREA RESPONSABLE | UNIDAD DEL INDICADOR | DEFINICIÓN DEL INDICADOR | PROGRAMA DE TRABAJO | | | | | | | | | | | | TOTAL | | | |
|-------|------|------------------|---|--------------------------|---------------------|-----------------------------------|-------|-------|------|-------|-------|--------|------------|---------|-----------|-----------|-------|----|----|----|
| | | | | | ENERO | FEBRERO | MARZO | ABRIL | MAYO | JUNIO | JULIO | AGOSTO | SEPTIEMBRE | OCTUBRE | NOVIEMBRE | DICIEMBRE | | | | |
| Enero | 2024 | VIDA Y SALUD | FLATIZAS A PERSONAS QUE TIENEN ALGUNA DISCAPACIDAD TEMPORAL O PERMANENTE QUE ASISTEN A UN BRINDAR FLATIZAS DE APOYO A LAS PERSONAS Y A LOS FAMILIARES QUE ACUDEN A REHABILITARSE A UNIR | METAS 2024 | 15 | PROGRAMAS REALIZADOS | 1 | 2 | 2 | 1 | 1 | 0 | 1 | 2 | 2 | 1 | 1 | 1 | 15 | |
| | | | | | | ACUMULADO DE PROGRAMAS REALIZADOS | 1 | 3 | 5 | 6 | 7 | 7 | 8 | 10 | 12 | 13 | 14 | 15 | 15 | |
| | | | | | | ACUMULADO DE RECALZOS | 2 | 4 | 6 | 7 | 9 | 10 | 10 | 10 | 10 | 10 | 10 | 10 | 10 | 10 |
| | | | | | | Pendientes por Realizar | -1 | -1 | -1 | -1 | -2 | -3 | -2 | 0 | 2 | 2 | 3 | 4 | 6 | |

SE CUMPLE LA META SATORFATORIAMENTE
 CONTIENE CON LA ORGANIZACIÓN Y MONITOREO DE AGENDA PARA DAR FLATIZAS DE APOYO CUMPLIENDO CON LA META ESTABLECIDA.



[Signature]
 ROBERTO GARCIA GARCIA
 COORDINADOR DE VIDA Y SALUD

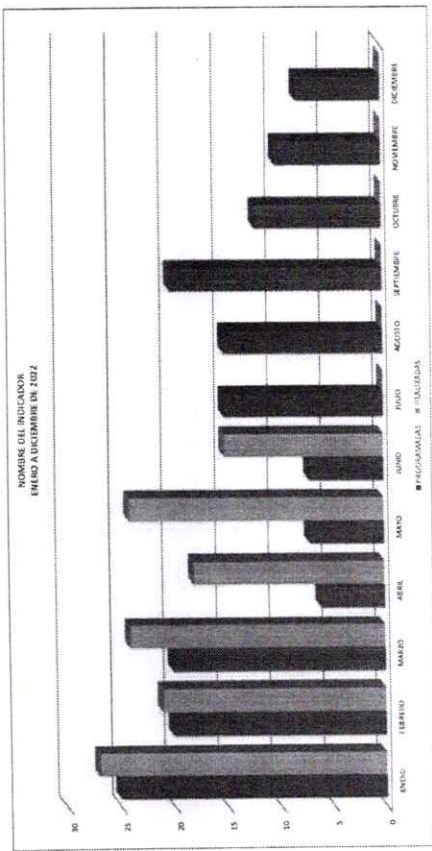


DIRECCIÓN GENERAL DE DESARROLLO INTEGRAL DE LA FAMILIA
 SISTEMA DE GESTIÓN DE CALIDAD DIF SALTILLO
 Documentos de Medición
 INDICADORES MENSUALES

| META | AÑO | ÁREA RESPONSABLE | POSES DEL INDICADOR | OBJETIVO DEL INDICADOR | PROGRAMA DE TRABAJO | | | | | | | | | | | | TOTAL | | |
|--|------|------------------|--|--|---------------------|---------|-------|-------|------|-------|-------|--------|------------|---------|-----------|-----------|-------|------|------|
| | | | | | ENERO | FEBRERO | MARZO | ABRIL | MAYO | JUNIO | JULIO | AGOSTO | SEPTIEMBRE | OCTUBRE | NOVIEMBRE | DECIEMBRE | | | |
| PLATICAS A PERSONAS QUE TIENEN ALGUNA DISCAPACIDAD TEMPORAL O PERMANENTE Y QUE ACUDEN A REHABILITACION | 2024 | VIDA Y SALUD | BRINDAR PLATICAS DE APOYO A LAS PERSONAS Y A LOS FAMILIARES QUE ACUDEN A REHABILITARSE A UDR | BRINDAR PLATICAS DE APOYO A LAS PERSONAS QUE SOLICITAN REHABILITACION Y A SUS FAMILIARES | 20 | 21 | 24 | 18 | 7 | 7 | 15 | 15 | 0 | 0 | 0 | 0 | 0 | 0 | 165 |
| METAS ALCANZADAS ENTRE METAS PROGRAMADAS | | | | | 27 | 40 | 65 | 71 | 78 | 85 | 100 | 115 | 135 | 147 | 157 | 165 | 165 | 165 | 165 |
| ACUMULADO DE REALIZACIONES | | | | | 27 | 68 | 133 | 204 | 282 | 367 | 472 | 587 | 722 | 869 | 1026 | 1191 | 1356 | 1521 | 1686 |
| PORCENTAJE POR REALIZAR | | | | | -2 | -3 | -7 | -18 | -38 | -44 | -29 | -14 | 6 | 18 | 28 | 39 | 39 | 39 | 39 |

SE CUMPLE LA META BASTANTEMENTE, LAS PERSONAS QUE ASISTEN SON PACIENTES BUENOS EN SUS ATENCIONES

SE CONTRIBUYO CON LA ORGANIZACION Y MONITOREO Y RE ASIGANAN LAS PLATICAS DE APOYO, CUMPLIENDO LA META ESTABLECIDA



[Handwritten Signature]

ROBERTO GARCIA GARCIA
 COORDINADOR DE VIDA Y SALUD

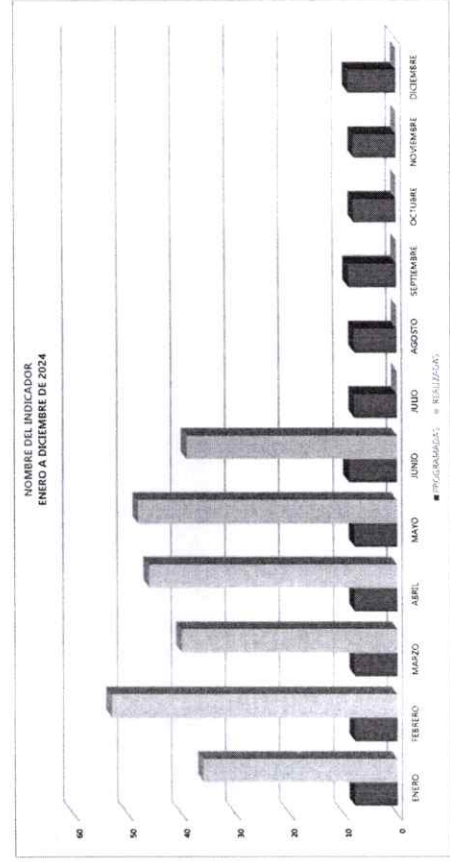


DIRECCIÓN GENERAL DE DESARROLLO INTEGRAL DE LA FAMILIA
 SISTEMA DE GESTIÓN DE CALIDAD DIF SALTILLO
Frecuencia de Medición
INDICADORES MENSUALES



| MEX | JALISCO | ÁREA RESPONSABLE | NOMBRE DEL INDICADOR | OBJETIVO DEL INDICADOR | DEFINICIÓN DEL INDICADOR | | | | | | | | | | | | | |
|------------------------------|---------|------------------|--|--|--|---------|-------|-------|------|-------|-------|--------|------------|---------|-----------|----------|-------|------|
| | 2024 | VIDA Y SALUD | ACONDICIONAMIENTO FÍSICO Y VIDA INDEPENDIENTE A LAS PERSONAS QUE SOLICITAN REHABILITACIÓN. | BRINDAR A LAS PERSONAS QUE SOLICITAN REHABILITACIÓN LAS TERAPIAS DE APOYO EN ACONDICIONAMIENTO Y COMO SER INDEPENDIENTE. | ACONDICIONAMIENTO FÍSICO Y VIDA INDEPENDIENTE. | | | | | | | | | | | | | |
| MÉTODO DE CÁLCULO | | UNIDAD DE MEDIDA | RESULTADOS 2023 | METAS 2024 | PROGRAMA DE TRABAJO | | | | | | | | | | | | TOTAL | |
| | | PERSONAS | 0 | 100 | ENERO | FEBRERO | MARZO | ABRIL | MAYO | JUNIO | JULIO | AGOSTO | SEPTIEMBRE | OCTUBRE | NOVIEMBRE | DECEMBRE | | |
| METAS A PERSONAS PROGRAMADAS | | | | | 0 | 53 | 40 | 46 | 48 | 39 | 0 | 0 | 0 | 0 | 0 | 0 | 0 | 96 |
| ACUMULADO DE REALIZADAS | | | | | 0 | 16 | 24 | 32 | 40 | 49 | 57 | 65 | 74 | 82 | 90 | 98 | 98 | 96 |
| PENDIENTES POR REALIZAR | | | | | 36 | 89 | 129 | 175 | 223 | 262 | 262 | 262 | 262 | 262 | 262 | 262 | 262 | 262 |
| | | | | | -28 | -73 | -106 | -143 | -183 | -213 | -206 | -197 | -188 | -180 | -172 | -163 | -163 | -163 |

SE CUMPLE LA META SATISFACTORIAMENTE Y SE VA DE PRIMERA VEZ A LOS EJECUTANTES
 SE HACE PRIORIZACION POR EL GUBERNADOR



Roberto García

ROBERTO GARCÍA
 COORDINADOR DE VIDA Y SALUD

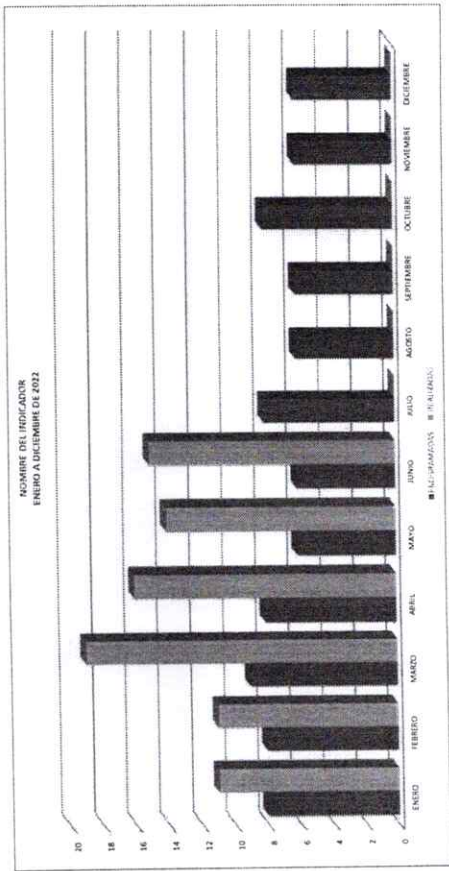


DIRECCIÓN GENERAL DE DESARROLLO INTEGRAL DE LA FAMILIA
 SISTEMA DE GESTIÓN DE CALIDAD DIF SALTILLO
 Promoviendo la Misión
INDICADORES MENSUALES



| MES | AÑO | ÁREA RESPONSABLE | NOMBRE DEL INDICADOR | OBJETIVO DEL INDICADOR | | DEFINICIÓN DEL INDICADOR | | | | | | | | | | | |
|--|------------------|------------------|----------------------|--|---|-----------------------------|-------|------|-------|-------|--------|------------|---------|-----------|-----------|-------|--|
| | | | | CLASES DE VARIAS DISCIPLINAS A PERSONAS QUE SOLICITAN ASESORIA PSICOLÓGICA EN EL DOMICILIO | BRINDAR A LAS PERSONAS QUE SOLICITAN CLASES DE VARIAS DISCIPLINAS EN EL DOMICILIO | CLASES EN EL GRUPO DE LIBRE | | | | | | | | | | | |
| METODO DE CÁLCULO | UNIDAD DE MEDIDA | RESULTADOS 2023 | METAS 2024 | PROGRAMA DE TRABAJO | | | | | | | | | | | | TOTAL | |
| | | | | ENERO | FEBRERO | MARZO | ABRIL | MAYO | JUNIO | JULIO | AGOSTO | SEPTIEMBRE | OCTUBRE | NOVIEMBRE | DECIEMBRE | | |
| METAS ALCANZADAS ENTRE METAS PROGRAMADAS | PERSONAS | 8 | 85 | 0 | 8 | 9 | 8 | 6 | 6 | 6 | 6 | 6 | 6 | 6 | 6 | 60 | |
| | | | | 11 | 11 | 19 | 16 | 14 | 15 | 0 | 0 | 0 | 0 | 0 | 0 | 66 | |
| | | | | 8 | 16 | 25 | 33 | 39 | 45 | 53 | 59 | 65 | 73 | 79 | 85 | 86 | |
| | | | | 11 | 22 | 41 | 57 | 71 | 85 | 95 | 105 | 115 | 125 | 135 | 145 | 150 | |
| | | | | -3 | -4 | -18 | -24 | -32 | -41 | -53 | -57 | -65 | -73 | -79 | -85 | -90 | |
| | | | | | | | | | | | | | | | | | |

SE CUMPLE LA META SATORIALMENTE: 13 SUJECIONES Y 2 DE PRIMERA VEZ, 13 MUJERES Y 2 HOMBRRES
 EL COMIENZO ESTÁ CERRANDO POR COMIENZO DE LA REGISTRO EN DIF



Roberto Garcia
 ROBERTO GARCIA

ROBERTO GARCIA GARCIA
 COORDINADOR DE VIDA Y SALUD

