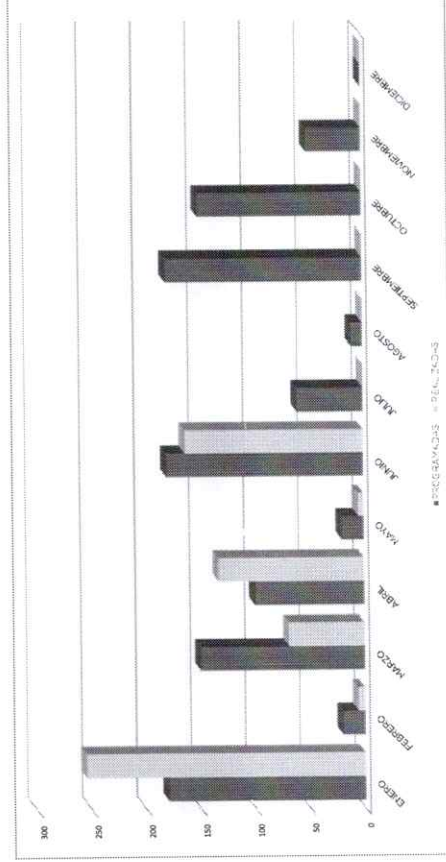


MES	AÑO	ÁREA RESPONSABLE	NOMBRE DEL INDICADOR	OBJETIVO DEL INDICADOR	DEFINICIÓN DEL INDICADOR											
JUNIO	2024	Centro Laboral y Artístico	Personas inscritas	Invitar a la población en general a tomar los diferentes cursos que ofrecemos en Talleres DIF por medio de convocatorias o publicidad.	ALUMNOS INSCRITOS											
MÉTODO DE CÁLCULO	UNIDAD DE MEDIDA	RESULTADOS 2023	METAS 2024	PROGRAMA DE TRABAJO												
ALUMNOS PROGRAMADOS ENTRE ALUMNOS INSCRITOS	ALUMNOS INSCRITOS	1106	1100	ENERO	FEBRERO	MARZO	ABRIL	MAYO	JUNIO	JULIO	AGOSTO	SEPTIEMBRE	OCTUBRE	NOVIEMBRE	DICIEMBRE	TOTAL
				180	20	150	100	20	380	60	10	180	150	50	0	1100
				255	6	69	133	5	163	0	0	0	0	0	0	631
				180	200	350	450	470	650	710	720	900	1050	1100	1100	1100
				255	261	310	463	468	631	631	631	631	631	631	631	631
				275	461	20	13	2	19	79	89	269	419	469	469	469

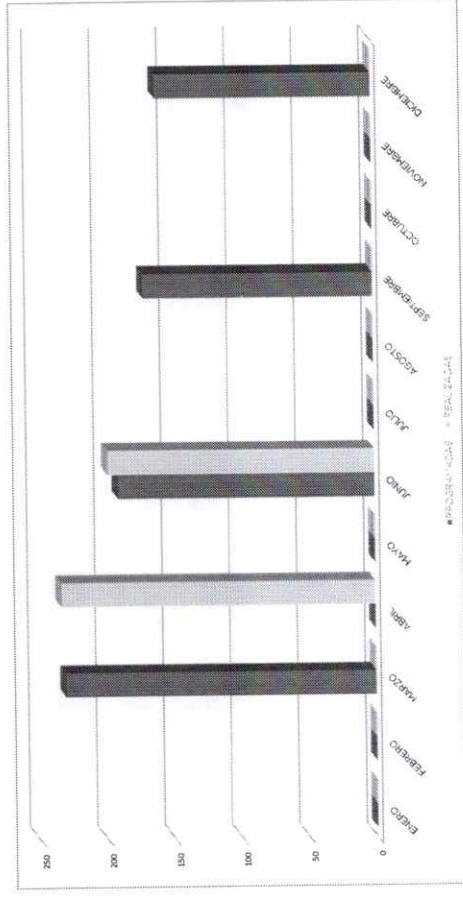
INDICADOS CON INSCRIPCIONES PARA TERCER TRIMESTRE
CONTINUAR CON PUBLICIDAD DE BOCA A BOCA

CONCLUSIONES
RECOMENDACIONES



MES	AÑO	ÁREA RESPONSABLE	NOMBRE DEL INDICADOR	OBJETIVO DEL INDICADOR	DEFINICIÓN DEL INDICADOR												
JUNIO	2024	Centro Laboral y Artístico	ALUMNOS GRADUADOS	TENER EL MAYOR NÚMERO DE GRADUADOS DE LOS ALUMNOS INSCRITOS EN CADA TRIMESTRE	PERSONAS GRADUADAS EN LOS CURSOS Y TALLERES												
MÉTODO DE CÁLCULO	UNIDAD DE MEDIDA	RESULTADOS 2023	METAS 2024	PROGRAMA DE TRABAJO													
ALUMNOS GRADUADOS	ALUMNOS GRADUADOS	939	760	ENERO	FEBRERO	MARZO	ABRIL	MAYO	JUNIO	JULIO	AGOSTO	SEPTIEMBRE	OCTUBRE	NOVIEMBRE	DICIEMBRE	TOTAL	
				0	0	230	0	0	190	0	0	170	0	0	0	160	760
				0	0	0	233	0	0	0	0	0	0	0	0	0	431
				0	0	0	0	0	0	0	0	0	0	0	0	0	760
				0	0	0	233	233	0	0	0	0	0	0	0	0	431
				0	0	0	-233	-233	0	0	0	0	0	0	0	0	319

SE GRADUARON 198 EN LOS DIFERENTES TALLERES



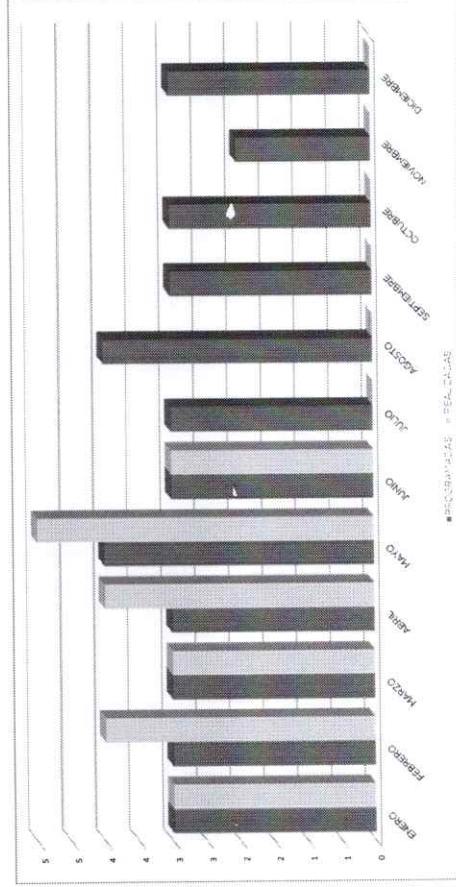
CONCLUSIONES
RECOMENDACIONES

MEI JUNIO	AÑO 2024	ÁREA RESPONSABLE Centro Laboral y Artístico	NOMBRE DEL INDICADOR SESIONES DE PLÁTICAS	OBJETIVO DEL INDICADOR IMPARTIR A LOS ALUMNOS PLÁTICAS QUE AUMENTEN SU CAPACIDAD DE CONOCIMIENTO Y APRENDIZAJE DE CADA TALLER ASÍ COMO MOTIVACIONALES Y DE SEGURIDAD.	DEFINICIÓN DEL INDICADOR SE IMPARTEN PLÁTICAS MOTIVACIONALES Y LABORALES A LOS ALUMNOS
--------------	-------------	--	--	--	---

MÉTODO DE CÁLCULO	UNIDAD DE MEDIDA	RESULTADOS 2023	METAS 2024	PROGRAMA DE TRABAJO												TOTAL							
				ENERO	FEBRERO	MARZO	ABRIL	MAYO	JUNIO	JULIO	AGOSTO	SEPTIEMBRE	OCTUBRE	NOVIEMBRE	DICIEMBRE								
PLÁTICAS ALCANZADAS DE LAS PLÁTICAS PROGRAMADAS	PLÁTICAS	86	37	3	3	3	3	4	3	3	3	4	3	3	3	4	3	3	2	2	3	37	
				3	4	3	4	5	3	3	0	0	0	0	0	0	0	0	0	0	0	0	37
				0	0	0	0	0	0	0	0	0	0	0	0	0	0	0	0	0	0	0	37
				3	7	10	14	19	22	22	22	22	22	22	22	22	22	22	22	22	22	22	22
				-3	-7	-10	-14	-19	-22	-22	-22	-22	-22	-22	-22	-22	-22	-22	-22	-22	-22	-22	-15

CONCLUSIONES
 RECOMENDACIONES

3 PLÁTICAS DE LA EMPRESA SAYER A LOS ALUMNOS DE CARPINTERIA.
 BUSCAR EN DIFERENTES DIPLOMARIAS PLÁTICAS PARA LOS ALUMNOS E INSTRUCTORES



DIRECCIÓN GENERAL DE DESARROLLO INTEGRAL DE LA FAMILIA
 SISTEMA DE GESTIÓN DE CALIDAD DIF SALTILLO
 Frecuencia de Medición
INDICADORES MENSUALES




MES JUNIO	AÑO 2024	ÁREA RESPONSABLE Centro Laboral y Artístico	NOMBRE DEL INDICADOR CORTES GRATUITOS	OBJETIVO DEL INDICADOR DAR A LA POBLACIÓN VULNERABLE EN BRIGADAS RURALES Y URBANAS SERVICIOS GRATUITOS DE CORTES DE CABELLO	DEFINICIÓN DEL INDICADOR CORTES GRATUITOS QUE SE BRINDAN EN BRIGADAS
--------------	-------------	--	--	--	---

MÉTODO DE CÁLCULO	UNIDAD DE MEDIDA	RESULTADOS 2023	METAS 2024	PROGRAMA DE TRABAJO												TOTAL			
				ENERO	FEBRERO	MARZO	ABRIL	MAYO	JUNIO	JULIO	AGOSTO	SEPTIEMBRE	OCTUBRE	NOVIEMBRE	DICIEMBRE				
CORTES ALCANZADOS ENTRE CORTES PROGRAMADOS	CORTES DE CABELLO GRATUITOS	3.608	2.800	175	250	225	175	125	100	300	300	300	300	300	300	200	200	150	2.800
				206	478	272	257	280	114	0	0	0	0	0	0	0	0	0	1.847
				206	250	225	175	125	100	300	300	300	300	300	300	200	200	150	0
				206	684	890	1.153	1.433	1.547	1.547	1.547	1.547	1.547	1.547	1.547	1.547	1.547	1.547	1.547
				-3'	-434	-67'	-978	-1.308	-1.447	-1.447	-1.247	-1.247	-1.247	-1.247	-1.247	-1.347	-1.397	-1.397	953

SE REALIZAN 15 CORTES EN DIFERENTES BRIGADAS 83 CORTES EN TALLER DE BARBER Y 30 CORTES Y SERVICIOS EN TALLER DE BELLEZA (NO SE REALIZARON MAS CORTES EN SALONES YA QUE LOS CURSOS TERMINARON EL 14 DE JUNIO)

SE BUSCARA POR PARTE DE LOS TALLERES DE BARBER Y BELLEZA HACER BRIGADAS ESCOLARES Y ASILOS

CONCLUSIONES
 RECOMENDACIONES



Danielak
 Ing. Daniela Rodríguez Herrera
 Coordinadora del Centro Laboral y Artístico

MES	AÑO	ÁREA RESPONSABLE	NOMBRE DEL INDICADOR	OBJETIVO DEL INDICADOR	DEFINICIÓN DEL INDICADOR											
JUNIO	2024	Centro Laboral y Artístico	SERVICIOS DE BELLEZA	Dar un excelente servicio a bajo costo para toda la población en cada servicio que se requiere	Estética por Saltillo, servicios de belleza personales											
MÉTODO DE CÁLCULO	UNIDAD DE MEDIDA	RESULTADOS 2023	METAS 2024	PROGRAMA DE TRABAJO												
SERVICIOS REALIZADOS ENTRE SERVICIOS PROGRAMADOS	SERVICIOS	5089	4200	ENERO	FEBRERO	MARZO	ABRIL	MAYO	JUNIO	JULIO	AGOSTO	SEPTIEMBRE	OCTUBRE	NOVIEMBRE	DICIEMBRE	TOTAL
				300	350	400	300	350	400	300	350	400	300	350	400	4200
				408	384	378	348	411	358	300	300	300	300	300	300	2428
				300	650	1050	1350	1700	2100	2400	2750	3150	3450	3600	4200	4200
				408	792	1070	1619	2030	2428	2428	2428	2428	2428	2428	2428	2428
				-108	-142	-20	-269	-330	-328	-28	322	722	1022	1372	1772	1772
CONCLUSIONES				SE REALIZARON DIFERENTES SERVICIOS EN ESTÉTICA												
RECOMENDACIONES				SE REALIZARÁN MÁS PUBLICIDAD Y PROMOCIONES EN EL MES												

