

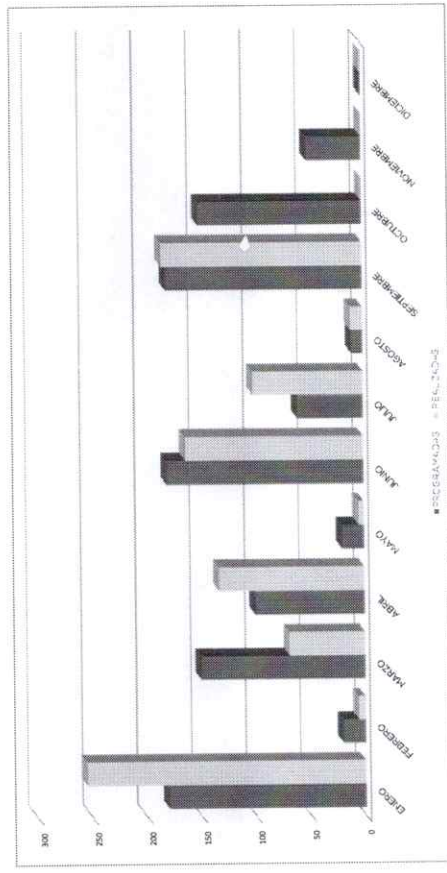
MES	AÑO	ÁREA RESPONSABLE	NOMBRE DEL INDICADOR	OBJETIVO DEL INDICADOR	DEFINICIÓN DEL INDICADOR
SEPTIEMBRE	2024	Centro Laboral y Artístico	Personas inscritas	Invitar a la población en general a tomar los diferentes cursos que ofrecemos en Talleres DIF por medio de convocatoria o publicidad.	ALUMNOS INSCRITOS

MÉTODO DE CÁLCULO	UNIDAD DE MEDIDA	RESULTADOS 2023	METAS 2024	PROGRAMA DE TRABAJO												TOTAL		
				ENERO	FEBRERO	MARZO	ABRIL	MAYO	JUNIO	JULIO	AGOSTO	SEPTIEMBRE	OCTUBRE	NOVIEMBRE	DICIEMBRE			
ALUMNOS POR PROGRAMAS Y TALLERES	ALUMNOS INSCRITOS	1106	1100	160	20	150	100	100	20	180	60	10	10	180	150	50	0	1100
				235	6	69	133	133	5	163	101	11	11	184	0	0	0	927
				180	200	350	450	450	470	650	710	720	743	900	1050	1000	1000	1000
				255	281	330	483	483	488	631	732	743	743	927	927	927	927	927
				-75	-61	20	-13	2	2	19	-22	-23	-23	-27	23	175	175	175

CONCLUIR RECOMENDACIONES

INICIAMOS INSCRIPCIONES PARA EL CUARTO TRIMESTRE OCTUBRE-DICIEMBRE 2024

CONTINUAR CON PUBLICIDAD DE BOCA A BOCA Y EN REDES SOCIALES





Saltillo
Gobierno Municipal
2022-2024

DIRECCIÓN GENERAL DE DESARROLLO INTEGRAL DE LA FAMILIA
SISTEMA DE GESTIÓN DE CALIDAD DIF SALTILLO
Frecuencia de Medición
INDICADORES MENSUALES

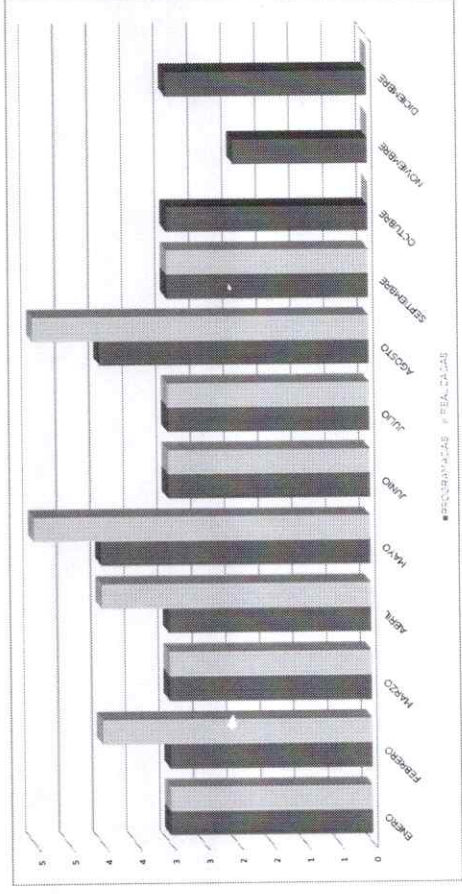


Saltillo
NOS UNO.

MES SEPTIEMBRE	AÑO 2024	ÁREA RESPONSABLE Centro Laboral y Artístico	NOMBRE DEL INDICADOR SESIONES DE PLÁTICAS	OBJETIVO DEL INDICADOR IMPARTIR A LOS ALUMNOS PLÁTICAS QUE ALIMENTEN SU CAPACIDAD DE CONOCIMIENTO Y APRENDIZAJE DE CADA TALLER ASÍ COMO MOTIVACIONALES Y DE SEGURIDAD.	DEFINICIÓN DEL INDICADOR SE IMPARTEN PLÁTICAS MOTIVACIONALES Y LABORALES A LOS ALUMNOS
-------------------	-------------	--	--	---	---

MÉTODO DE CÁLCULO	UNIDAD DE MEDIDA	RESULTADOS 2023	METAS 2024	PROGRAMA DE TRABAJO												TOTAL			
				ENERO	FEBRERO	MARZO	ABRIL	MAYO	JUNIO	JULIO	AGOSTO	SEPTIEMBRE	OCTUBRE	NOVIEMBRE	DICIEMBRE				
PLÁTICAS ALCANZADAS ENTRE PLÁTICAS PROGRAMADAS	PLÁTICAS	86	37	3	3	3	3	4	3	3	3	3	4	3	3	3	2	3	37
				3	4	3	4	5	5	3	3	3	5	3	3	0	0	0	33
				0	0	0	0	0	0	0	0	0	0	0	0	0	0	0	0
				3	7	10	14	19	22	25	26	30	30	33	33	33	33	33	33
				-3	-7	-10	-14	-19	-22	-25	-26	-30	-30	-33	-33	-33	-33	-33	-4

SE REALIZARON 2 PLÁTICAS DE LA FERRITERIA SIEMPRE DE PINTURAS Y ACABADOS Y USOS DE LOS DIFERENTES MATERIALES A LOS ALUMNOS Y PLÁTICA DE INCLUIDOS POR PARTE DE CBIT
BUSCAR EN DIFERENTES DEPENDENCIAS PLÁTICAS PARA LOS ALUMNOS E INSTRUCTORES




CONCLUSIONES
RECOMENDACIONES

Daniel
ing. Daniel Rodríguez Herrera
Coordinadora del Centro Laboral y Artístico

DIRECCIÓN GENERAL DE DESARROLLO INTEGRAL DE LA FAMILIA
 SISTEMA DE GESTIÓN DE CALIDAD DIF SALTILLO
 Frecuencia de Medición
INDICADORES MENSUALES



MES SEPTIEMBRE	AÑO 2024	ÁREA RESPONSABLE Centro Laboral y Artístico	NOMBRE DEL INDICADOR CORTES GRATUITOS	OBJETIVO DEL INDICADOR DAR A LA POBLACIÓN VULNERABLE EN BRIGADAS RURALES Y URBANAS SERVICIOS GRATUITOS DE CORTES DE CABELLO	DEFINICIÓN DEL INDICADOR CORTES GRATUITOS QUE SE BRINDAN EN BRIGADAS																																																																														
MÉTODO DE CÁLCULO	UNIDAD DE MEDIDA	RESULTADOS 2023	METAS 2024	PROGRAMA DE TRABAJO																																																																															
CORTES ALCANZADOS ENTRE CORTES PROGRAMADOS	CORTES DE CABELLO GRATUITOS	3.806	2500	<table border="1"> <thead> <tr> <th>ENERO</th> <th>FEBRERO</th> <th>MARZO</th> <th>ABRIL</th> <th>MAYO</th> <th>JUNIO</th> <th>JULIO</th> <th>AGOSTO</th> <th>SEPTIEMBRE</th> <th>OCTUBRE</th> <th>NOVIEMBRE</th> <th>DICIEMBRE</th> <th>TOTAL</th> </tr> </thead> <tbody> <tr> <td>175</td> <td>250</td> <td>225</td> <td>175</td> <td>23</td> <td>100</td> <td>300</td> <td>300</td> <td>300</td> <td>200</td> <td>200</td> <td>180</td> <td>2.500</td> </tr> <tr> <td>206</td> <td>478</td> <td>272</td> <td>287</td> <td>280</td> <td>14</td> <td>119</td> <td>323</td> <td>133</td> <td>0</td> <td>0</td> <td>0</td> <td>2.122</td> </tr> <tr> <td>175</td> <td>250</td> <td>225</td> <td>175</td> <td>125</td> <td>100</td> <td>300</td> <td>300</td> <td>300</td> <td>200</td> <td>200</td> <td>150</td> <td>2.122</td> </tr> <tr> <td>206</td> <td>684</td> <td>896</td> <td>1.153</td> <td>1.433</td> <td>1.547</td> <td>1.666</td> <td>1.989</td> <td>2.222</td> <td>2.222</td> <td>2.122</td> <td>2.122</td> <td>2.122</td> </tr> <tr> <td>-31</td> <td>-434</td> <td>-671</td> <td>-978</td> <td>-1.308</td> <td>-1.447</td> <td>-1.366</td> <td>-1.689</td> <td>-1.822</td> <td>-1.922</td> <td>-1.922</td> <td>-1.972</td> <td>-378</td> </tr> </tbody> </table>		ENERO	FEBRERO	MARZO	ABRIL	MAYO	JUNIO	JULIO	AGOSTO	SEPTIEMBRE	OCTUBRE	NOVIEMBRE	DICIEMBRE	TOTAL	175	250	225	175	23	100	300	300	300	200	200	180	2.500	206	478	272	287	280	14	119	323	133	0	0	0	2.122	175	250	225	175	125	100	300	300	300	200	200	150	2.122	206	684	896	1.153	1.433	1.547	1.666	1.989	2.222	2.222	2.122	2.122	2.122	-31	-434	-671	-978	-1.308	-1.447	-1.366	-1.689	-1.822	-1.922	-1.922	-1.972	-378
ENERO	FEBRERO	MARZO	ABRIL	MAYO	JUNIO	JULIO	AGOSTO	SEPTIEMBRE	OCTUBRE	NOVIEMBRE	DICIEMBRE	TOTAL																																																																							
175	250	225	175	23	100	300	300	300	200	200	180	2.500																																																																							
206	478	272	287	280	14	119	323	133	0	0	0	2.122																																																																							
175	250	225	175	125	100	300	300	300	200	200	150	2.122																																																																							
206	684	896	1.153	1.433	1.547	1.666	1.989	2.222	2.222	2.122	2.122	2.122																																																																							
-31	-434	-671	-978	-1.308	-1.447	-1.366	-1.689	-1.822	-1.922	-1.922	-1.972	-378																																																																							
CONCLUSIONES RECOMENDACIONES																																																																																			
74 CORTES Y SERVICIOS EN BARBER Y 57 SERVICIOS EN BELLEZA SE BUSCARA POR PARTE DE LOS TALLERES DE BARBER Y BELLEZA HACER BRIGADAS ESCOLARES Y ASES																																																																																			



Daniel
 Ing. Daniela Rodríguez Herrera
 Coordinadora del Centro Laboral y Artístico




DIRECCIÓN GENERAL DE DESARROLLO INTEGRAL DE LA FAMILIA
SISTEMA DE GESTIÓN DE CALIDAD DIF SALTILLO
 Frecuencia de Medición
INDICADORES MENSUALES



MES	AÑO	ÁREA RESPONSABLE	NOMBRE DEL INDICADOR	OBJETIVO DEL INDICADOR	DEFINICIÓN DEL INDICADOR												
SEPTIEMBRE	2024	Centro Laboral y Artístico	Actividades Complementarias	Apropiar a todos los programas de DIF, así como implementar actividades que complementen el aprendizaje de los alumnos en talleres DIF	Actividades complementarias realizadas por el personal de la coordinación												
MÉTODO DE CÁLCULO	UNIDAD DE MEDIDA	RESULTADOS 2023	METAS 2024	PROGRAMA DE TRABAJO													
ACTIVIDADES ALCANZADAS ENTRE ACTIVIDADES PROGRAMADAS	ACTIVIDADES COMPLEMENTARIAS	131	110	ENERO	FEBRERO	MARZO	ABRIL	MAYO	JUNIO	JULIO	AGOSTO	SEPTIEMBRE	OCTUBRE	NOVIEMBRE	DICIEMBRE	TOTAL	
				5	10	10	5	5	15	5	10	15	10	10	10	10	110
				10	12	10	13	6	13	11	13	9	0	0	0	0	97
				5	10	10	5	5	15	5	10	15	10	10	10	10	110
				10	22	32	45	51	64	75	88	97	97	97	97	97	97
				-5	-12	-22	-40	-46	-49	-70	-78	-82	-87	-87	-87	-87	13

CLASES DE INGLÉS GRATUITAS A NIÑOS, TALLER DE HUERTOS EN DANLIER, TALLER DE SAYER, EXPOSICIÓN DE TALLERES EN EMPRESA DANLIER Y EXPOSICIÓN EN LA GRADUACIÓN Y DEMOSTRACION

SE PROGRAMARON RECORRIDOS EN DIFERENTES LUGARES DE ACUERDO A CADA TALLER



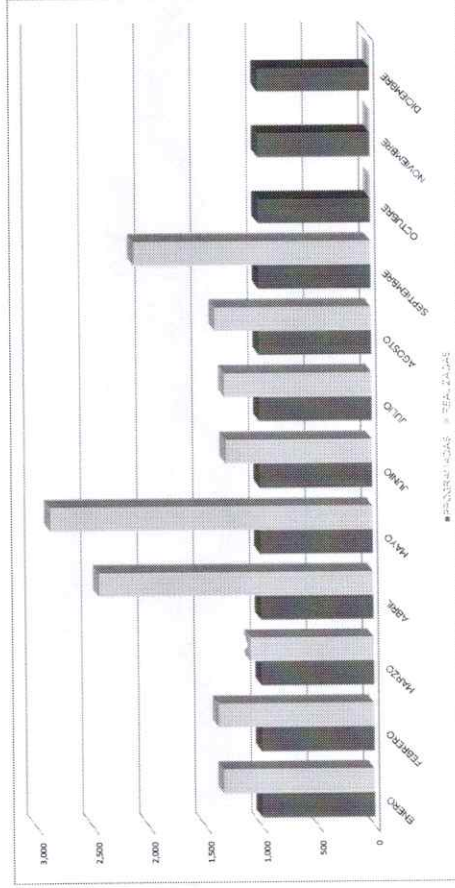
CONCLUSIONES
RECOMENDACIONES

Ing. Daniela Rodríguez-Herrera
 Coordinadora del Centro Laboral y Artístico

MES	AÑO	ÁREA RESPONSABLE	NOMBRE DEL INDICADOR	OBJETIVO DEL INDICADOR	DEFINICIÓN DEL INDICADOR
SEPTIEMBRE	2024	Centro Laboral y Artístico	PRODUCTOS ELABORADOS	ELABORAR PRODUCTOS EN LOS TALLERES PRODUCTIVOS PARA VENTA O APOYO EN LOS PROGRAMAS DE FAMILIAS Y DE DIF SALTILLO.	PRODUCTOS ELABORADOS EN LOS TALLERES PARA DIF Y OTRAS INSTITUCIONES

MÉTODO DE CÁLCULO	UNIDAD DE MEDIDA	RESULTADOS 2023	METAS 2024	PROGRAMA DE TRABAJO												TOTAL				
				ENERO	FEBRERO	MARZO	ABRIL	MAYO	JUNIO	JULIO	AGOSTO	SEPTIEMBRE	OCTUBRE	NOVIEMBRE	DICIEMBRE					
PRODUCTOS ALCANZADOS ENTRE PRODUCTOS PROGRAMADOS	PRODUCTOS	1662	12,000	PROGRAMADAS	1,000	1,000	1,000	1,000	1,000	1,000	1,000	1,000	1,000	1,000	1,000	1,000	1,000	12,000		
				REALIZADAS	1,341	1,382	1,098	2,439	2,870	1,302	1,309	1,391	2,103	2,103	0	0	0	0	15,242	
				ACUMULADO DE PROGRAMADAS	1,000	2,000	3,000	4,000	5,000	6,000	7,000	8,000	9,000	10,000	11,000	12,000	13,000	14,000	15,000	16,000
				ACUMULADO DE REALIZADAS	1,341	2,723	3,821	6,260	9,130	10,432	11,741	13,132	14,525	15,918	17,311	18,704	20,097	21,490	22,883	24,276
				PENDIENTES POR REALIZAR	-341	-723	-821	-2,260	-4,130	-4,432	-4,741	-5,132	-5,441	-5,750	-6,059	-6,368	-6,677			

CONCLUSIONES	RECOMENDACIONES
SE REALIZAN PRODUCTOS EN TALLER DE CHOCOLATERIA	SE ESTARÁN REALIZANDO PRODUCTOS DE ACUBRIDO A LAS FETIVIDADES DEL MES



Daniel Rodríguez
ing. Daniela Rodríguez Herrera
Coordinadora del Centro Laboral y Artístico



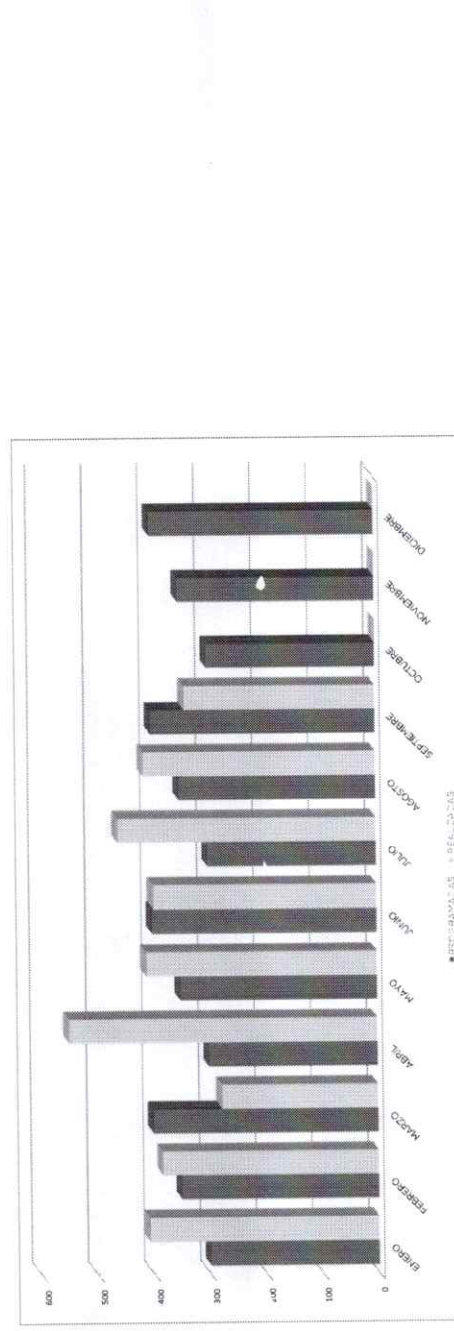
DIRECCIÓN GENERAL DE DESARROLLO INTEGRAL DE LA FAMILIA
 SISTEMA DE GESTIÓN DE CALIDAD DIF SALTILLO
 Frecuencia de Medición
INDICADORES MENSUALES



MES SEPTIEMBRE	AÑO 2024	ÁREA RESPONSABLE Centro Laboral y Artístico	NOMBRE DEL INDICADOR SERVICIOS DE BELLEZA	OBJETIVO DEL INDICADOR Dar un excelente servicio a bajo costo para toda la población en cada servicio que se requiere	DEFINICIÓN DEL INDICADOR Estética por Saltillo, servicios de belleza personales
-------------------	-------------	--	--	--	--

MÉTODO DE CÁLCULO	UNIDAD DE MEDIDA	RESULTADOS 2023	METAS 2024	PROGRAMA DE TRABAJO												TOTAL							
				ENERO	FEBRERO	MARZO	ABRIL	MAYO	JUNIO	JULIO	AGOSTO	SEPTIEMBRE	OCTUBRE	NOVIEMBRE	DICIEMBRE								
SERVICIOS ALCANZADOS ENTRE SERVICIOS PROGRAMADOS	SERVICIOS	5089	4.200	PROGRAVADAS	300	350	400	300	350	400	300	350	400	300	350	400	300	350	400	4.300			
				REALIZADAS	408	384	278	549	411	398	460	474	340	340	2750	3750	3450	3600	3450	3642	3642		
				ACUMULADO DE PROGRAMADAS	300	650	1050	1350	1700	2100	2400	2750	3100	3400	3750	4050	4350	4650	4950	5250	5550	5850	6150
				ACUMULADO DE REALIZADAS	408	792	1070	1619	2030	2478	2888	3203	3523	3843	4163	4483	4803	5123	5443	5763	6083	6403	6723
PENDIENTES POR REALIZAR				-108	-142	-20	-269	-330	-328	-488	-552	-492	-492	-492	-492	-492	-492	-492	-492	-492			

SE REALIZARON DIFERENTES SERVICIOS EN ESTÉTICA
SE REALIZARÁN MÁS PUELDAD Y PROMOCIONES EN EL MES



Daniela
 Ing. Daniela Rodríguez Herrera
 Coordinadora del Centro Laboral y Artístico

Sistema para el Desarrollo Integral de la Familia
 TERCER INFORME TRIMESTRAL 2024



CENTRO DE DESARROLLO LABORAL Y ARTÍSTICO

COORDINACIÓN:

PROGRAMA	INDICADOR	METAS	JULIO	AGOSTO	SEPTIEMBRE	Total del Segundo Trimestre
CURSOS Y TALLERES	PERSONAS INSCRITAS	PROGRAMADAS	60	10	180	250
	REALIZADAS		101	11	184	296
CURSOS Y TALLERES	ALUMNOS GRADUADOS	PROGRAMADAS	0	0	170	170
	REALIZADAS		0	0	244	244
CURSOS Y TALLERES	PLATICAS IMPARTIDAS	PROGRAMADAS	3	4	3	10
	REALIZADAS		3	5	3	11
CURSOS Y TALLERES	CORTES DE CABELLO GRATUITO	PROGRAMADAS	300	300	300	900
	REALIZADAS		119	323	133	575
CURSOS Y TALLERES	PRODUCTOS ELABORADOS	PROGRAMADAS	1,000	1,000	1,000	3,000
	REALIZADAS		1,309	1,391	2,110	4,810
CURSOS Y TALLERES	SERVICIOS DE BELLEZA PERSONALES	PROGRAMADAS	300	350	400	1,050
	REALIZADAS		460	414	340	1,214
CURSOS Y TALLERES	TALLERES OPERATIVOS	PROGRAMADAS	18	0	0	18
	REALIZADAS		18	0	0	18
CURSOS Y TALLERES	ACTIVIDADES COMPLEMENTARIAS	PROGRAMADAS	5	10	15	30
	REALIZADAS		11	13	9	33
CURSOS Y TALLERES	YO ME CAPACITO	PROGRAMADAS	0	0	0	0
	REALIZADAS		0	0	0	0

OBSERVACIONES:

EL INDICADOR DE CORTES DE CABELLO GRATUITO NO ALCANZAMOS LA META. TENEMOS TODO EL MES DE OCTUBRE CON BRIGADAS PARA CORTES DE CABELLO POR PARTE DE LOS TALLERES DE BELLEZA Y BARBER.

Encuesta

