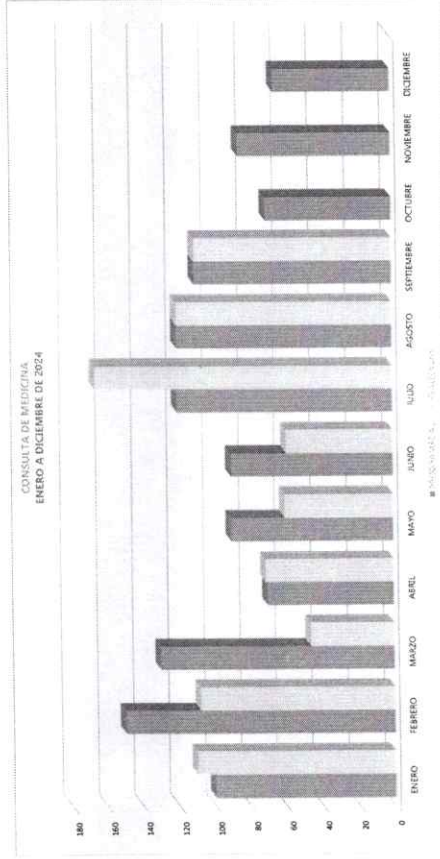
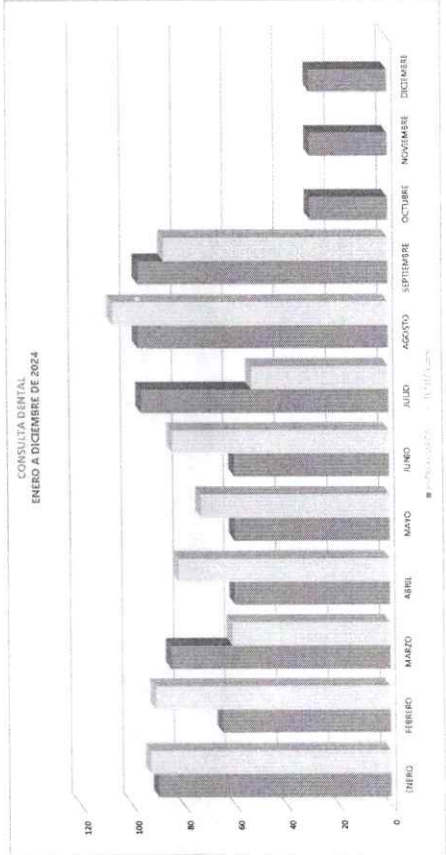


| MES | AÑO | ÁREA RESPONSABLE | NOMBRE DEL INDICADOR | UNIDAD DEL INDICADOR | DEFINICIÓN DEL INDICADOR |
|---|------------------|------------------------------|----------------------|----------------------|--|
| SEPTIEMBRE | 2024 | COORDINACIÓN DE VIDA Y SALUD | CONSULTA DE MEDICINA | DAÑO DEL INDICADOR | SE LE BRINDA ATENCIÓN MÉDICA A TODA LA POBLACIÓN QUE LO SOLICITE |
| PROGRAMA DE TRABAJO | | | | | |
| MÉTODO DE CÁLCULO | UNIDAD DE MEDIDA | RESULTADOS 2023 | METAS 2024 | PROGRAMA DE TRABAJO | |
| CONSULTA PROGRAMADA CONSULTA REALIZADAS | CONSULTAS | 1,203 | 1,200 | ENERO | 100 |
| | | | | FEBRERO | 160 |
| | | | | MARZO | 130 |
| | | | | ABRIL | 70 |
| | | | | MAYO | 90 |
| | | | | JUNIO | 90 |
| | | | | JULIO | 120 |
| | | | | AGOSTO | 120 |
| | | | | SEPTIEMBRE | 110 |
| | | | | OCTUBRE | 70 |
| | | | | NOVIEMBRE | 85 |
| | | | | DICIEMBRE | 65 |
| | | | | TOTAL | 1,200 |
| | | | | | 860 |
| | | | | | 1,200 |
| | | | | | 860 |
| | | | | | 300 |
| | | | | | 300 |
| * SE CUMPLE CON LA META MENSUAL. ** SE CUMPLE CON LA META MENSUAL. *** SE CUMPLE CON LA META MENSUAL. | | | | | |
| RECOMENDACIONES | | | | | |



(Handwritten signature)

| MES | AÑO | ÁREA RESPONSABLE | NOMBRE DEL INDICADOR | OBJETIVO DEL INDICADOR | DEFINICIÓN DEL INDICADOR | | | | | | | | | | | | | | | | |
|---|------------------|------------------------------|---------------------------------------|--|--|-------|------|-------|-------|--------|------------|---------|-----------|-------|-----------|-------|-----------|-------|-----------|-------|--|
| SEPTIEMBRE | 2024 | COORDINACIÓN DE VIDA Y SALUD | CONSULTA DENTAL | BRINDAR ATENCIÓN ODONTOLÓGICA PREVENTIVA CURATIVA Y RESTAURATIVA PARA UNA MEJOR CALIDAD DE VIDA DE LA POBLACION DEL MUNICIPIO SALTILLO | SE LE BRINDA ATENCIÓN DENTAL A TODA LA POBLACION QUE LO SOLICITE | | | | | | | | | | | | | | | | |
| MÉTODO DE CÁLCULO | UNIDAD DE MEDIDA | METAS 2024 | PROGRAMA DE TRABAJO | | | | | | | | | | | | | | | | | | |
| CONSULTA DENTAL PROGRAMADA CONSULTA DENTAL REALIZADAS | CONSULTAS | 800 | ENERO | FEBRERO | MARZO | ABRIL | MAYO | JUNIO | JULIO | AGOSTO | SEPTIEMBRE | OCTUBRE | NOVIEMBRE | ENERO | NOVIEMBRE | ENERO | NOVIEMBRE | ENERO | NOVIEMBRE | TOTAL | |
| | | | 90 | 85 | 86 | 60 | 60 | 96 | 97 | 97 | 97 | 30 | 30 | 30 | 30 | 30 | 30 | 30 | 30 | 800 | |
| | | | 93 | 91 | 81 | 82 | 73 | 84 | 53 | 107 | 87 | 70 | 770 | 731 | 770 | 740 | 740 | 740 | 740 | 800 | |
| | | | 90 | 155 | 240 | 300 | 380 | 420 | 616 | 613 | 710 | 740 | 770 | 731 | 740 | 740 | 740 | 740 | 740 | 800 | |
| | | | 93 | 184 | 245 | 327 | 400 | 484 | 537 | 644 | 731 | 731 | 731 | 731 | 731 | 731 | 731 | 731 | 731 | 731 | |
| | | | -3 | -29 | -5 | -27 | -40 | -44 | -21 | -31 | -21 | 9 | 39 | 39 | 39 | 39 | 39 | 39 | 39 | 68 | |
| | | | NO SE CUMPLE CON LA META MENSUAL | | | | | | | | | | | | | | | | | | |
| | | | RECONOCER Y REFORZAR SE LOS SERVICIOS | | | | | | | | | | | | | | | | | | |



[Handwritten signature]

| | | | | | |
|------------|------|---------------------------|------------------------|---|---|
| MES | AÑO | ÁREA RESPONSABLE | NOMBRE DEL INDICADOR | OBJETIVO DEL INDICADOR | DEFINICIÓN DEL INDICADOR |
| SEPTIEMBRE | 2024 | COORDINACIÓN VIDA Y SALUD | SERVICIO DE ENFERMERÍA | PROMOCIÓN A LA SALUD PREVENIR ENFERMEDADES CRÓNICAS DEGENERATIVAS EN LA POBLACIÓN DEL MUNICIPIO DE SALTILLO | SERVICIOS DE ENFERMERÍA A TODA LA POBLACION QUE LO SOLICITE |

| MÉTODO DE CÁLCULO | UNIDAD DE MEDIDA | RESULTADOS 2023 | METAS 2024 | PROGRAMA DE TRABAJO | | | | | | | | | | | | TOTAL | | |
|--------------------------|------------------|-----------------|------------|---------------------|---------|-------|-------|------|-------|-------|--------|------------|---------|-----------|-----------|-------|-------|-------|
| | | | | ENERO | FEBRERO | MARZO | ABRIL | MAYO | JUNIO | JULIO | AGOSTO | SEPTIEMBRE | OCTUBRE | NOVIEMBRE | DECIEMBRE | | | |
| ACCIONES PROGRAMADAS | ACCIONES | 1,264 | 1,250 | 130 | 130 | 120 | 100 | 100 | 116 | 130 | 130 | 130 | 130 | 140 | 80 | 80 | 60 | 1,250 |
| ACCIONES REALIZADAS | ACCIONES | 1,264 | 1,250 | 31 | 141 | 69 | 65 | 100 | 124 | 131 | 87 | 87 | 87 | 80 | 80 | 80 | 60 | 828 |
| ACUMULADO DE PROGRAMADAS | | | | 130 | 260 | 380 | 480 | 580 | 690 | 820 | 950 | 1,080 | 1,210 | 1,350 | 1,490 | 1,630 | 1,750 | 1,250 |
| ACUMULADO DE REALIZADAS | | | | 31 | 172 | 241 | 306 | 406 | 530 | 661 | 748 | 828 | 908 | 988 | 1,068 | 1,148 | 1,228 | 828 |
| PENDIENTES POR REALIZAR | | | | 89 | 80 | 119 | 174 | 174 | 160 | 169 | 169 | 169 | 169 | 169 | 169 | 169 | 169 | 422 |


NO SE CUMPLIO CON LA META MENSUAL
 PROMOCIÓN Y DIFUSIÓN DE LOS SERVICIOS



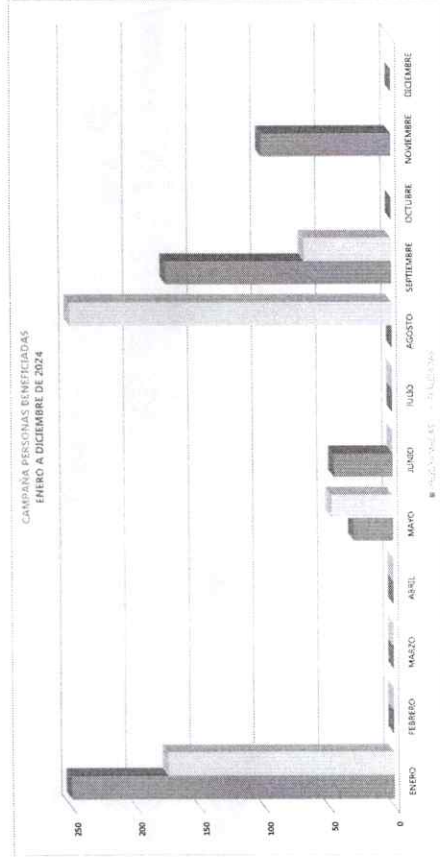
(Handwritten signature)

| MES | AÑO | AREA RESPONSABLE | NOMBRE DEL INDICADOR | OBJETIVO DEL INDICADOR | DEFINICIÓN DEL INDICADOR | | | | | | | | |
|---------------------------------|------------------|------------------------------|--------------------------------|--|--|-------|-------|--------|------------|---------|-----------|----------|-------|
| SEPTIEMBRE | 2024 | COORDINACIÓN DE VIDA Y SALUD | CAMPAÑA DE MEDICINA PREVENTIVA | CONTRIBUIR AL BIENESTAR Y EL ESTADO DE SALUD DE LA POBLACION MEDIANTE CAMPAÑAS DE PROMOCION A LA SALUD ASI COMO LA PREVENCIÓN DE ENFERMEDADES CRÓNICAS DEGENERATIVAS | OFRECER CAMPAÑAS DE SALUD A OTRAS DEPENDENCIAS DE GOBIERNO O EMPRESAS QUE LO SOLICITEN | | | | | | | | |
| MÉTODO DE CÁLCULO | UNIDAD DE MEDIDA | RESULTADOS 2023 | METAS 2024 | | | | | | | | | | |
| CAMPAÑAS PROGRAMADAS REALIZADAS | CAMPAÑAS | 10 | 6 | | | | | | | | | | |
| ACUMULADO DE PROGRAMADAS | | 2 | | | | | | | | | | | |
| ACUMULADO DE REALIZADAS | | 3 | | | | | | | | | | | |
| PENDIENTES POR REALIZAR | | -1 | | | | | | | | | | | |
| PROGRAMA DE TRABAJO | | | | | | | | | | | | | |
| | ENERO | FEBRERO | MARZO | ABRIL | MAYO | JUNIO | JULIO | AGOSTO | SEPTIEMBRE | OCTUBRE | NOVIEMBRE | DECEMBRE | TOTAL |
| PROGRAMADAS | 2 | 0 | 0 | 0 | 1 | 1 | 0 | 0 | 1 | 0 | 1 | 0 | 6 |
| REALIZADAS | 3 | 0 | 0 | 0 | 1 | 0 | 0 | 2 | 1 | | | | 7 |
| ACUMULADO DE PROGRAMADAS | 2 | 2 | 2 | 2 | 3 | 4 | 4 | 4 | 5 | 6 | 6 | 6 | 6 |
| ACUMULADO DE REALIZADAS | 3 | 3 | 3 | 3 | 4 | 4 | 4 | 6 | 7 | 7 | 7 | 7 | 7 |
| PENDIENTES POR REALIZAR | -1 | -1 | -1 | -1 | -1 | 0 | 0 | -2 | -2 | -2 | -1 | -1 | -1 |
| CONCLUSIONES | | | | | | | | | | | | | |
| RECOMENDACIONES | | | | | | | | | | | | | |

S: SE REALIZAN CAMPAÑAS EN EL MES
 PROMOCION Y DESPERTAR EN EL EVENTO



| MEZ | AÑO | ÁREA RESPONSABLE | NOMBRE DEL INDICADOR | SUBJETIVO DEL INDICADOR | DEFINICIÓN DEL INDICADOR | | | | | | | | | | | |
|---|------------------|---------------------------|--------------------------------|---|---|-------|-------|------|-------|-------|--------|------------|---------|-----------|-----------|-------|
| SEPTIEMBRE | 2024 | COORDINACIÓN VIDA Y SALUD | CAMPAÑA PERSONAS BENEFICIARIAS | TODA AQUELLAS PERSONAS QUE NO CUENTAN CON SERVICIO DE SALUD | BRINDAR LOS SERVICIOS MEDICOS A TODA LA POBLACION QUE LO SOLICITE | | | | | | | | | | | |
| MÉTODO DE CÁLCULO | UNIDAD DE MEDIDA | RESULTADOS 2023 | METAS 2024 | PROGRAMA DE TRABAJO | | | | | | | | | | | | |
| PERSONAS PROGRAMADAS/PERSONAS BENEFICIARIAS | PERSONAS | 1,142 | 600 | ENERO | FEBRERO | MARZO | ABRIL | MAYO | JUNIO | JULIO | AGOSTO | SEPTIEMBRE | OCTUBRE | NOVIEMBRE | DICIEMBRE | TOTAL |
| | | | | 250 | 0 | 0 | 0 | 30 | 45 | 0 | 0 | 175 | 0 | 100 | 0 | 600 |
| | | | | 175 | 0 | 0 | 0 | 47 | 0 | 0 | 250 | 67 | 600 | 600 | 600 | 600 |
| | | | | 250 | 250 | 250 | 250 | 250 | 325 | 325 | 325 | 600 | 600 | 600 | 600 | 600 |
| | | | | 175 | 175 | 175 | 175 | 222 | 222 | 222 | 222 | 539 | 539 | 539 | 539 | 539 |
| | | | | 75 | 75 | 75 | 75 | 58 | 103 | 103 | -147 | -39 | -39 | 61 | 61 | 61 |
| | | | | SI SE PROGRAMARON CUMPLIÓ EN EL MES REALIZAM PROGRAMACION Y OPERACION DEL EVENTO | | | | | | | | | | | | |
| | | | | CONCLUSIONES RECOMENDACIONES | | | | | | | | | | | | |



(Handwritten signature)

| MES | AÑO | ÁREA RESPONSABLE | NOMBRE DEL INDICADOR | DEFINICIÓN DEL INDICADOR | | | | | | | | | | | | | | | | | | | | | | | | | | | | | | | | | | | | | | | | | | | | | | | | | | | | | | | | | | | | | | | | | | | | | | | | | | | | | | | | | | | | | | | | | | | | | | | | | | | | | | | | | | | | | | | | | | | | | | | | | | | | | | | | | | | | | | | | | | | | | | | | |
|--|------------------|---------------------------|---------------------------------|---|--------|---------|--------|------------|---------|-----------|--------|---------|------------|---------|-----------|--------|---------|--------|------------|---------|-----------|-----------|--------|------------|---------|-----------|-----------|-------|------|-----|-----|------|------|------|------|------|------|------|------|------|------|------|------|------|------|------|------|------|------|------|------|--------|-------|-------|-------|-------|-------|-------|-------|-------|-------|-------|-------|-------|-------|-------|-------|-------|-------|-------|-------|-------|-------|-------|-------|--------|-------|-------|-------|-------|-------|-------|-------|-------|--------|--------|--------|--------|--------|--------|--------|--------|--------|--------|--------|--------|--------|--------|--------|--------|-------|-------|-------|-------|-------|--------|--------|--------|--------|--------|--------|--------|--------|--------|--------|--------|--------|--------|--------|--------|--------|--------|--------|--------|------|--------|--------|--------|--------|--------|--------|--------|--------|--------|--------|--------|--------|--------|--------|--------|--------|--------|--------|--------|--------|--------|--------|--------|
| SEPTIEMBRE | 2024 | COORDINACIÓN VIDA Y SALUD | MEDICAMENTOS OFERTADOS (AJAREZ) | OFERTAS MEDICAMENTO A BAJO COSTO PARA LAS PERSONAS VULNERABLES DEL MUNICIPIO DE SALTILLO PARA EL CUIDADO DE SU SALUD EVITANDO DE ESTA MANERA QUE SE VEYA AFECTADA SU ECONOMÍA Y PUEDA ELEVAR SU CALIDAD DE VIDA | | | | | | | | | | | | | | | | | | | | | | | | | | | | | | | | | | | | | | | | | | | | | | | | | | | | | | | | | | | | | | | | | | | | | | | | | | | | | | | | | | | | | | | | | | | | | | | | | | | | | | | | | | | | | | | | | | | | | | | | | | | | | | | | | | | | | | | | | | | | | | | | |
| PROGRAMA DE TRABAJO | | | | | | | | | | | | | | | | | | | | | | | | | | | | | | | | | | | | | | | | | | | | | | | | | | | | | | | | | | | | | | | | | | | | | | | | | | | | | | | | | | | | | | | | | | | | | | | | | | | | | | | | | | | | | | | | | | | | | | | | | | | | | | | | | | | | | | | | | | | | | | | | | | | | |
| METODO DE CALCULO | UNIDAD DE MEDIDA | RESULTADOS 2023 | METAS 2024 | TOTAL | | | | | | | | | | | | | | | | | | | | | | | | | | | | | | | | | | | | | | | | | | | | | | | | | | | | | | | | | | | | | | | | | | | | | | | | | | | | | | | | | | | | | | | | | | | | | | | | | | | | | | | | | | | | | | | | | | | | | | | | | | | | | | | | | | | | | | | | | | | | | | | | |
| INDICADORES PRODUCTOS DE VENDEDOR | PRODUCTOS | 19 789 | 15,000 | | | | | | | | | | | | | | | | | | | | | | | | | | | | | | | | | | | | | | | | | | | | | | | | | | | | | | | | | | | | | | | | | | | | | | | | | | | | | | | | | | | | | | | | | | | | | | | | | | | | | | | | | | | | | | | | | | | | | | | | | | | | | | | | | | | | | | | | | | | | | | | | | |
| <table border="1" style="width: 100%; border-collapse: collapse;"> <thead> <tr> <th>ENERO</th> <th>FEBRERO</th> <th>MARZO</th> <th>ABRIL</th> <th>MAYO</th> <th>JUNIO</th> <th>JULIO</th> <th>AGOSTO</th> <th>SEPTIEMBRE</th> <th>OCTUBRE</th> <th>NOVIEMBRE</th> <th>ENERO</th> <th>FEVRIER</th> <th>MARS</th> <th>ABRIL</th> <th>MAYO</th> <th>JUNIO</th> <th>JULIO</th> <th>AGOSTO</th> <th>SEPTIEMBRE</th> <th>OCTUBRE</th> <th>NOVIEMBRE</th> <th>DICIEMBRE</th> <th>TOTAL</th> </tr> </thead> <tbody> <tr> <td>2000</td> <td>900</td> <td>900</td> <td>1000</td> <td>1200</td> <td>1300</td> <td>1300</td> <td>1300</td> <td>1300</td> <td>1250</td> <td>1250</td> <td>1300</td> <td>1300</td> <td>1300</td> <td>1300</td> <td>1300</td> <td>1300</td> <td>1300</td> <td>1300</td> <td>1300</td> <td>1250</td> <td>1250</td> <td>1300</td> <td>15,000</td> </tr> <tr> <td>2,303</td> <td>1,753</td> <td>1,202</td> <td>2,447</td> <td>1,927</td> <td>1,725</td> <td>2,656</td> <td>2,362</td> <td>1,924</td> <td>1,924</td> <td>1,924</td> <td>1,924</td> <td>1,924</td> <td>1,924</td> <td>1,924</td> <td>1,924</td> <td>1,924</td> <td>1,924</td> <td>1,924</td> <td>1,924</td> <td>1,924</td> <td>1,924</td> <td>1,924</td> <td>18,239</td> </tr> <tr> <td>2,000</td> <td>2,000</td> <td>3,000</td> <td>4,000</td> <td>6,000</td> <td>7,000</td> <td>8,000</td> <td>9,000</td> <td>11,200</td> <td>12,450</td> <td>13,700</td> <td>15,000</td> <td>15,000</td> <td>15,000</td> <td>15,000</td> <td>15,000</td> <td>15,000</td> <td>15,000</td> <td>15,000</td> <td>15,000</td> <td>15,000</td> <td>15,000</td> <td>15,000</td> <td>15,000</td> </tr> <tr> <td>2,303</td> <td>4,056</td> <td>5,258</td> <td>7,705</td> <td>9,632</td> <td>11,357</td> <td>14,013</td> <td>16,465</td> <td>18,329</td> <td>18,329</td> <td>18,329</td> <td>18,329</td> <td>18,329</td> <td>18,329</td> <td>18,329</td> <td>18,329</td> <td>18,329</td> <td>18,329</td> <td>18,329</td> <td>18,329</td> <td>18,329</td> <td>18,329</td> <td>18,329</td> <td>18,329</td> </tr> <tr> <td>-303</td> <td>-1,156</td> <td>-1,458</td> <td>-2,805</td> <td>-3,632</td> <td>-4,277</td> <td>-5,413</td> <td>-6,505</td> <td>-7,129</td> <td>-7,179</td> <td>-7,179</td> <td>-7,179</td> <td>-7,179</td> <td>-7,179</td> <td>-7,179</td> <td>-7,179</td> <td>-7,179</td> <td>-7,179</td> <td>-7,179</td> <td>-7,179</td> <td>-7,179</td> <td>-7,179</td> <td>-7,179</td> <td>-7,179</td> </tr> </tbody> </table> | | | | | ENERO | FEBRERO | MARZO | ABRIL | MAYO | JUNIO | JULIO | AGOSTO | SEPTIEMBRE | OCTUBRE | NOVIEMBRE | ENERO | FEVRIER | MARS | ABRIL | MAYO | JUNIO | JULIO | AGOSTO | SEPTIEMBRE | OCTUBRE | NOVIEMBRE | DICIEMBRE | TOTAL | 2000 | 900 | 900 | 1000 | 1200 | 1300 | 1300 | 1300 | 1300 | 1250 | 1250 | 1300 | 1300 | 1300 | 1300 | 1300 | 1300 | 1300 | 1300 | 1300 | 1250 | 1250 | 1300 | 15,000 | 2,303 | 1,753 | 1,202 | 2,447 | 1,927 | 1,725 | 2,656 | 2,362 | 1,924 | 1,924 | 1,924 | 1,924 | 1,924 | 1,924 | 1,924 | 1,924 | 1,924 | 1,924 | 1,924 | 1,924 | 1,924 | 1,924 | 1,924 | 18,239 | 2,000 | 2,000 | 3,000 | 4,000 | 6,000 | 7,000 | 8,000 | 9,000 | 11,200 | 12,450 | 13,700 | 15,000 | 15,000 | 15,000 | 15,000 | 15,000 | 15,000 | 15,000 | 15,000 | 15,000 | 15,000 | 15,000 | 15,000 | 15,000 | 2,303 | 4,056 | 5,258 | 7,705 | 9,632 | 11,357 | 14,013 | 16,465 | 18,329 | 18,329 | 18,329 | 18,329 | 18,329 | 18,329 | 18,329 | 18,329 | 18,329 | 18,329 | 18,329 | 18,329 | 18,329 | 18,329 | 18,329 | 18,329 | -303 | -1,156 | -1,458 | -2,805 | -3,632 | -4,277 | -5,413 | -6,505 | -7,129 | -7,179 | -7,179 | -7,179 | -7,179 | -7,179 | -7,179 | -7,179 | -7,179 | -7,179 | -7,179 | -7,179 | -7,179 | -7,179 | -7,179 | -7,179 |
| ENERO | FEBRERO | MARZO | ABRIL | MAYO | JUNIO | JULIO | AGOSTO | SEPTIEMBRE | OCTUBRE | NOVIEMBRE | ENERO | FEVRIER | MARS | ABRIL | MAYO | JUNIO | JULIO | AGOSTO | SEPTIEMBRE | OCTUBRE | NOVIEMBRE | DICIEMBRE | TOTAL | | | | | | | | | | | | | | | | | | | | | | | | | | | | | | | | | | | | | | | | | | | | | | | | | | | | | | | | | | | | | | | | | | | | | | | | | | | | | | | | | | | | | | | | | | | | | | | | | | | | | | | | | | | | | | | | | | | | | | | | | | | | | |
| 2000 | 900 | 900 | 1000 | 1200 | 1300 | 1300 | 1300 | 1300 | 1250 | 1250 | 1300 | 1300 | 1300 | 1300 | 1300 | 1300 | 1300 | 1300 | 1300 | 1250 | 1250 | 1300 | 15,000 | | | | | | | | | | | | | | | | | | | | | | | | | | | | | | | | | | | | | | | | | | | | | | | | | | | | | | | | | | | | | | | | | | | | | | | | | | | | | | | | | | | | | | | | | | | | | | | | | | | | | | | | | | | | | | | | | | | | | | | | | | | | | |
| 2,303 | 1,753 | 1,202 | 2,447 | 1,927 | 1,725 | 2,656 | 2,362 | 1,924 | 1,924 | 1,924 | 1,924 | 1,924 | 1,924 | 1,924 | 1,924 | 1,924 | 1,924 | 1,924 | 1,924 | 1,924 | 1,924 | 1,924 | 18,239 | | | | | | | | | | | | | | | | | | | | | | | | | | | | | | | | | | | | | | | | | | | | | | | | | | | | | | | | | | | | | | | | | | | | | | | | | | | | | | | | | | | | | | | | | | | | | | | | | | | | | | | | | | | | | | | | | | | | | | | | | | | | | |
| 2,000 | 2,000 | 3,000 | 4,000 | 6,000 | 7,000 | 8,000 | 9,000 | 11,200 | 12,450 | 13,700 | 15,000 | 15,000 | 15,000 | 15,000 | 15,000 | 15,000 | 15,000 | 15,000 | 15,000 | 15,000 | 15,000 | 15,000 | 15,000 | | | | | | | | | | | | | | | | | | | | | | | | | | | | | | | | | | | | | | | | | | | | | | | | | | | | | | | | | | | | | | | | | | | | | | | | | | | | | | | | | | | | | | | | | | | | | | | | | | | | | | | | | | | | | | | | | | | | | | | | | | | | | |
| 2,303 | 4,056 | 5,258 | 7,705 | 9,632 | 11,357 | 14,013 | 16,465 | 18,329 | 18,329 | 18,329 | 18,329 | 18,329 | 18,329 | 18,329 | 18,329 | 18,329 | 18,329 | 18,329 | 18,329 | 18,329 | 18,329 | 18,329 | 18,329 | | | | | | | | | | | | | | | | | | | | | | | | | | | | | | | | | | | | | | | | | | | | | | | | | | | | | | | | | | | | | | | | | | | | | | | | | | | | | | | | | | | | | | | | | | | | | | | | | | | | | | | | | | | | | | | | | | | | | | | | | | | | | |
| -303 | -1,156 | -1,458 | -2,805 | -3,632 | -4,277 | -5,413 | -6,505 | -7,129 | -7,179 | -7,179 | -7,179 | -7,179 | -7,179 | -7,179 | -7,179 | -7,179 | -7,179 | -7,179 | -7,179 | -7,179 | -7,179 | -7,179 | -7,179 | | | | | | | | | | | | | | | | | | | | | | | | | | | | | | | | | | | | | | | | | | | | | | | | | | | | | | | | | | | | | | | | | | | | | | | | | | | | | | | | | | | | | | | | | | | | | | | | | | | | | | | | | | | | | | | | | | | | | | | | | | | | | |
| 9) REEMPLAZO CON LA META MENSUAL | | | | | | | | | | | | | | | | | | | | | | | | | | | | | | | | | | | | | | | | | | | | | | | | | | | | | | | | | | | | | | | | | | | | | | | | | | | | | | | | | | | | | | | | | | | | | | | | | | | | | | | | | | | | | | | | | | | | | | | | | | | | | | | | | | | | | | | | | | | | | | | | | | | | |
| SUMAR MEDICAMENTOS MEDICAMENTO COMPLETO Y PROMOCION EN LOS MESES | | | | | | | | | | | | | | | | | | | | | | | | | | | | | | | | | | | | | | | | | | | | | | | | | | | | | | | | | | | | | | | | | | | | | | | | | | | | | | | | | | | | | | | | | | | | | | | | | | | | | | | | | | | | | | | | | | | | | | | | | | | | | | | | | | | | | | | | | | | | | | | | | | | | |
| CONCLUSIONES | | | | | | | | | | | | | | | | | | | | | | | | | | | | | | | | | | | | | | | | | | | | | | | | | | | | | | | | | | | | | | | | | | | | | | | | | | | | | | | | | | | | | | | | | | | | | | | | | | | | | | | | | | | | | | | | | | | | | | | | | | | | | | | | | | | | | | | | | | | | | | | | | | | | |
| RECOMENDACIONES | | | | | | | | | | | | | | | | | | | | | | | | | | | | | | | | | | | | | | | | | | | | | | | | | | | | | | | | | | | | | | | | | | | | | | | | | | | | | | | | | | | | | | | | | | | | | | | | | | | | | | | | | | | | | | | | | | | | | | | | | | | | | | | | | | | | | | | | | | | | | | | | | | | | |



[Handwritten signature]



DIRECCIÓN GENERAL DE DESARROLLO INTEGRAL DE LA FAMILIA
 SISTEMA DE GESTIÓN DE CALIDAD DIF SALTILLO
 Programa de Medición
INDICADORES MENSUALES

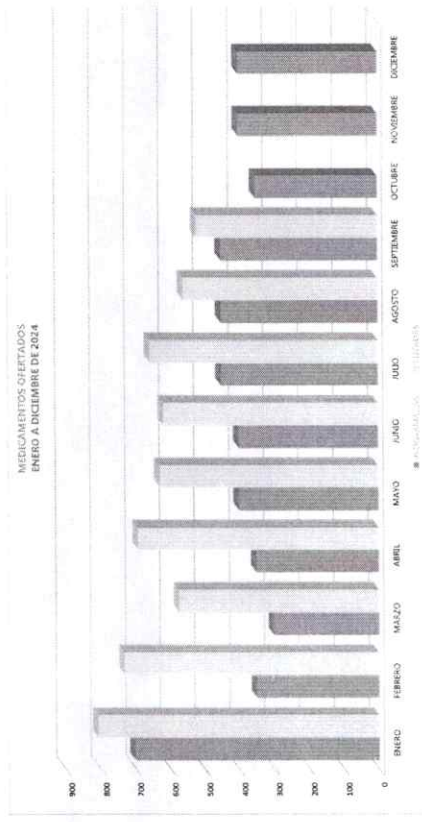


| ÍTEM | AÑO | ÁREA RESPONSABLE | ÍNDICE DEL INDICADOR | DEFINICIÓN DEL INDICADOR | DEFINICIÓN DEL INDICADOR | | | | | | | | | | | | |
|---------------------------------------|------------------|---------------------------|-------------------------------|--|---|-------|--------|--------|--------|--------|--------|------------|---------|-----------|----------|-------|-------|
| SEPTIEMBRE | 2024 | COORDINACIÓN VIDA Y SALUD | MEDICAMENTOS OFERTADOS (MESA) | OFRECER MEDICAMENTO A BAJO COSTO PARA LAS PERSONAS VULNERABLES DEL MUNICIPIO DE SALTILLO PARA EL CUIDADO DE SU SALUD EVITANDO DE ESTA MANERA QUE SE VEJA AFECTADA SU ECONOMÍA Y PUEDA ELEVAR SU CALIDAD DE VIDA. | OFRECER A LA POBLACION ABIERTA MEDICAMENTO A BAJO COSTO | | | | | | | | | | | | |
| MÉTODO DE CÁLCULO | UNIDAD DE MEDIDA | RESULTADOS 2023 | METAS 2024 | PROGRAMA DE TRABAJO | | | | | | | | | | | | | |
| PRODUCTOS PRODUCTOS PRODUCTOS VENIDOS | PRODUCTOS | 6,961 | 5,000 | ENERO | FEBRERO | MARZO | ABRIL | MAYO | JUNIO | JULIO | AGOSTO | SEPTIEMBRE | OCTUBRE | NOVIEMBRE | DECEMBRE | TOTAL | |
| | | | | 700 | 350 | 300 | 350 | 400 | 400 | 450 | 450 | 450 | 450 | 350 | 400 | 400 | 5,000 |
| | | | | 808 | 732 | 874 | 691 | 827 | 817 | 665 | 569 | 571 | 571 | 420 | 460 | 460 | 5,794 |
| | | | | 700 | 1,050 | 1,250 | 1,700 | 2,100 | 2,000 | 2,800 | 3,400 | 3,850 | 4,200 | 4,200 | 4,600 | 4,600 | 5,000 |
| | | | | 808 | 1,540 | 2,114 | 2,805 | 3,432 | 4,048 | 4,704 | 5,283 | 5,794 | 6,784 | 6,784 | 6,784 | 6,784 | 5,794 |
| | | | | -108 | -480 | -764 | -1,105 | -1,332 | -1,548 | -1,754 | -1,893 | -1,834 | -1,884 | -1,184 | -794 | -794 | -794 |

SE CUMPLIO CON LA META MENSUAL.

SE CUMPLIO CON LA META MENSUAL.

SE CUMPLIO CON LA META MENSUAL.



DRA. ADRIANA FERNANDA SOTO MENCHACA
 COORDINACIÓN DE VIDA Y SALUD



DIRECCIÓN GENERAL DE DESARROLLO INTEGRAL DE LA FAMILIA
 SISTEMA DE GESTIÓN DE CALIDAD DIF-SALTILLO
 Promoviendo la Atención
INDICADORES MENSUALES



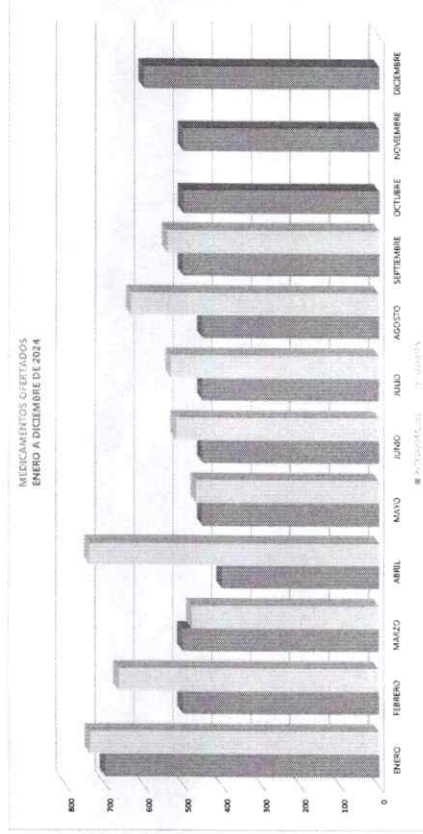
| MES | AÑO | ÁREA RESPONSABLE | TÉRMINO DEL INDICADOR | OBJETIVO DEL INDICADOR | DEFINICIÓN DEL INDICADOR | PROGRAMA DE TRABAJO | | | | | | | | | | | | TOTAL | | | | | | |
|------------|------|---------------------------|------------------------------|--|---|---|-----------------|---------------------|-------|-------|-------|-------|--------|------------|---------|-----------|-----------|-------|-------|-------|-------|-------|-------|-------|
| | | | | | | ENERO | FEBRERO | MARZO | ABRIL | MAYO | JUNIO | JULIO | AGOSTO | SEPTIEMBRE | OCTUBRE | NOVIEMBRE | DECIEMBRE | | | | | | | |
| SEPTIEMBRE | 2024 | COORDINACIÓN VIDA Y SALUD | MEDICAMENTOS OFERTADOS(S/DI) | OFRECER MEDICAMENTO A BAJO COSTO PARA LAS PERSONAS VULNERABLES DEL MUNICIPIO DE SALTILLO PARA EL CUIDADO DE SU SALUD EVITANDO DE ESTA MANERA QUE SE VEYA AFECTADA SU ECONOMÍA Y PUEDA ELEVAR SU CALIDAD DE VIDA. | OFRECER A LA POBLACION ABIERTA MEDICAMENTO A BAJO COSTO | METAS 2024 | RESULTADOS 2023 | PROGRAMA DE TRABAJO | | | | | | | | | | | | TOTAL | | | | |
| | | | | | | 7,000 | 8,920 | 1,000 | 600 | 400 | 500 | 500 | 500 | 500 | 650 | 700 | 500 | 500 | 500 | 500 | 500 | 500 | 7,000 | |
| | | | | | | 7,000 | 8,920 | 1,188 | 957 | 820 | 725 | 622 | 688 | 700 | 822 | 523 | 6,000 | 6,000 | 6,000 | 6,000 | 6,000 | 6,000 | 6,381 | 7,000 |
| | | | | | | 7,000 | 8,920 | 1,000 | 1,800 | 2,000 | 2,000 | 3,000 | 3,800 | 4,160 | 4,800 | 5,000 | 5,000 | 5,000 | 5,000 | 5,000 | 5,000 | 5,000 | 7,000 | 7,000 |
| | | | | | | 7,000 | 8,920 | 1,188 | 2,128 | 2,645 | 3,370 | 3,848 | 4,470 | 5,158 | 5,858 | 6,381 | 6,381 | 6,381 | 6,381 | 6,381 | 6,381 | 6,381 | 6,381 | 6,381 |
| | | | | | | 7,000 | 8,920 | -168 | -525 | -645 | -870 | -948 | -1,000 | -1,000 | -1,000 | -881 | -381 | -119 | -381 | -381 | -381 | -381 | 619 | 619 |
| | | | | | | NO SE CUMPLIO CON LA META MENSUAL. | | | | | | | | | | | | | | | | | | |
| | | | | | | AJUSTE FICHO DE MEDICAMENTO COMPLETO Y PROMOCION EN LOS MEDIO | | | | | | | | | | | | | | | | | | |
| | | | | | | RECOMENDACIONES | | | | | | | | | | | | | | | | | | |



[Handwritten signature in blue ink]

DRA ADRIANA FERNANDA SOTO MENCHACA
 COORDINACION DE VIDA Y SALUD

| MES | AÑO | ÁREA RESPONSABLE | NOMBRE DEL INDICADOR | OBJETIVO DEL INDICADOR | DEFINICIÓN DEL INDICADOR | | | | | | | | | | | |
|--|------------------|---------------------------|--------------------------------------|---|---|-------|-------|-------|-------|-------|--------|------------|---------|-----------|-----------|-------|
| SEPTIEMBRE | 2024 | COORDINACIÓN VIDA Y SALUD | MEDICAMENTOS OFERTADOS (DERRAMADERO) | OFRECER MEDICAMENTO A BAJO COSTO PARA LAS PERSONAS VULNERABLES DEL MUNICIPIO DE SALTILLO PARA EL CUIDADO DE SU SALUD EVITANDO DE ESTA MANERA QUE SE VEAFECTADA SU ECONOMÍA Y PUEDA ELEVAR SU CALIDAD DE VIDA. | OFRECER A LA POBLACION ABIERTA MEDICAMENTO A BAJO COSTO | | | | | | | | | | | |
| MÉTODO DE CÁLCULO | UNIDAD DE MEDIDA | RESULTADOS 2023 | METAS 2024 | PROGRAMA DE TRABAJO | | | | | | | | | | | | |
| PRODUCTOS PROGRAMADOS/PRODUCIDOS POR VEHICULOS | PRODUCTOS | 6,495 | 6,000 | ENERO | FEBRERO | MARZO | ABRIL | MAYO | JUNIO | JULIO | AGOSTO | SEPTIEMBRE | OCTUBRE | NOVIEMBRE | DECIEMBRE | TOTAL |
| | | | | 700 | 500 | 500 | 400 | 450 | 450 | 450 | 450 | 500 | 500 | 500 | 600 | 6,000 |
| | | | | 738 | 695 | 477 | 740 | 467 | 518 | 531 | 634 | 541 | 450 | 450 | 6,000 | 5,312 |
| | | | | 700 | 1,200 | 1,700 | 2,100 | 2,650 | 3,000 | 3,450 | 3,900 | 4,400 | 4,900 | 5,400 | 6,000 | 6,000 |
| | | | | 738 | 1,404 | 1,981 | 2,621 | 3,088 | 3,608 | 4,137 | 4,771 | 5,312 | 5,312 | 5,312 | 5,312 | 5,312 |
| | | | | -38 | -204 | -181 | -421 | -438 | -406 | -487 | -471 | -912 | -412 | 88 | 668 | 668 |
| CONCLUSIONES | | | | SI SE CUMPLIO CON LA META MENSUAL. | | | | | | | | | | | | |
| RECOMENDACIONES | | | | SUSTITUIR MEDICAMENTO DE MEDICAMENTO COMPLETO Y PROMOCION EN LOS MEDICOS | | | | | | | | | | | | |




[Handwritten signature]


| MESES | AÑO | ÁREA RESPONSABLE | NOMBRE DEL INDICADOR | OBJETIVO DEL INDICADOR | DEFINICIÓN DEL INDICADOR | | | | | | | | | | | | |
|--------------------------|------------------|---------------------------|----------------------|---|---|-------|-------|------|-------|-------|--------|------------|---------|-----------|-----------|-------|-----|
| SEPTIEMBRE | 2024 | COORDINACIÓN VIDA Y SALUD | CRUJÍA DE CATARATAS | DAR UN SERVICIO EFECTIVO A LAS PERSONAS QUE REQUIEREN DE UNA CRUJÍA DE CATARATAS MEDIANTE EL DIAGNÓSTICO Y REALIZACIÓN DE CRUJÍAS A BAJA COSTO EN COORDINACIÓN AL TRUJISTAS | OFRECER CRUJÍAS A PERSONAS QUE PADESCAN CATARATAS | | | | | | | | | | | | |
| METODO DE CÁLCULO | UNIDAD DE MEDIDA | RESULTADOS 2023 | METAS 2024 | PROGRAMA DE TRABAJO | | | | | | | | | | | | | |
| CRUJÍAS PROGRAMADAS | CRUJÍAS | 598 | 500 | ENERO | FEBRERO | MARZO | ABRIL | MAYO | JUNIO | JULIO | AGOSTO | SEPTIEMBRE | OCTUBRE | NOVIEMBRE | DECIEMBRE | TOTAL | |
| PROGRAMADAS | | | | 0 | 0 | 250 | 0 | 0 | 0 | 200 | 0 | 0 | 0 | 0 | 0 | 0 | 500 |
| REALIZADAS | | | | 0 | 0 | 0 | 400 | 0 | 0 | 0 | 0 | 0 | 0 | 0 | 0 | 0 | 400 |
| ACUMULADO DE PROGRAMADAS | | | | 0 | 0 | 250 | 250 | 250 | 250 | 500 | 500 | 500 | 500 | 500 | 500 | 500 | 500 |
| ACUMULADO DE REALIZADAS | | | | 0 | 0 | 0 | 400 | 400 | 400 | 400 | 400 | 400 | 400 | 400 | 400 | 400 | 400 |
| PENDIENTES POR REALIZAR | | | | 0 | 0 | 250 | -150 | -150 | -150 | 92 | 92 | 92 | 92 | 92 | 92 | 92 | 92 |

NO SE REALIZARON CRUJÍAS EN EL MES
 PRODUCCIÓN Y EFICIENCIA DEL PROGRAMA

CONCLUSIONES
 RECOMENDACIONES




| MESES | AÑO | AREA RESPONSABLE | NOMBRE DEL INDICADOR | OBJETIVO DEL INDICADOR | DEFINICIÓN DEL INDICADOR | | | | | | | | | | | | | | | | | | | | | | | | | | | | | | | | | | | | | | | | | | | | | | | | | | | | | | | | | | | | | | | | | | | | | | | | | | | | | | |
|--|------------------|---------------------------|-------------------------------|---|---|-------|---------|------------|---------|-----------|-----------|-------|--------|------------|---------|-----------|-----------|-------|---|---|-----|---|---|---|---|-----|---|---|---|---|-----|---|-----|----|----|---|-----|---|----|----|---|---|---|-----|---|---|-----|-----|-----|-----|-----|-----|-----|-----|-----|-----|-----|---|-----|-----|-----|-----|-----|-----|-----|-----|-----|-----|-----|-----|---|------|---|----|----|------|------|----|---|---|---|---|---|
| SEPTIEMBRE | 2024 | COORDINACIÓN VIDA Y SALUD | ENTREGA DE APARATOS AUDITIVOS | ENTREGAR APARATOS AUDITIVOS QUE CONTRIBUYAN A MEJORAR LA CALIDAD DE VIDA DE LA POBLACION MAS VULNERABLE | OFRECER APARATOS AUDITIVOS A LA POBLACION CON PAGO CREDITO AUDITIVO | | | | | | | | | | | | | | | | | | | | | | | | | | | | | | | | | | | | | | | | | | | | | | | | | | | | | | | | | | | | | | | | | | | | | | | | | | | | | | |
| METODO DE CÁLCULO | UNIDAD DE MEDIDA | RESULTADOS 2023 | METAS 2024 | | | | | | | | | | | | | | | | | | | | | | | | | | | | | | | | | | | | | | | | | | | | | | | | | | | | | | | | | | | | | | | | | | | | | | | | | | | | | | | | |
| APARATOS PROGRAMADOS ENTREGADOS | APARATOS | 346 | 460 | | | | | | | | | | | | | | | | | | | | | | | | | | | | | | | | | | | | | | | | | | | | | | | | | | | | | | | | | | | | | | | | | | | | | | | | | | | | | | | | |
| PROGRAMA DE TRABAJO | | | | | | | | | | | | | | | | | | | | | | | | | | | | | | | | | | | | | | | | | | | | | | | | | | | | | | | | | | | | | | | | | | | | | | | | | | | | | | | | | | | |
| <table border="1"> <thead> <tr> <th>ENERO</th> <th>FEBRERO</th> <th>MARZO</th> <th>ABRIL</th> <th>MAYO</th> <th>JUNIO</th> <th>JULIO</th> <th>AGOSTO</th> <th>SEPTIEMBRE</th> <th>OCTUBRE</th> <th>NOVIEMBRE</th> <th>DECIEMBRE</th> <th>TOTAL</th> </tr> </thead> <tbody> <tr> <td>0</td> <td>0</td> <td>250</td> <td>0</td> <td>0</td> <td>0</td> <td>0</td> <td>200</td> <td>0</td> <td>0</td> <td>0</td> <td>0</td> <td>450</td> </tr> <tr> <td>0</td> <td>216</td> <td>28</td> <td>11</td> <td>0</td> <td>100</td> <td>0</td> <td>78</td> <td>10</td> <td>0</td> <td>0</td> <td>0</td> <td>441</td> </tr> <tr> <td>0</td> <td>0</td> <td>250</td> <td>250</td> <td>250</td> <td>250</td> <td>250</td> <td>450</td> <td>450</td> <td>450</td> <td>450</td> <td>450</td> <td>450</td> </tr> <tr> <td>0</td> <td>216</td> <td>241</td> <td>252</td> <td>252</td> <td>352</td> <td>352</td> <td>431</td> <td>441</td> <td>441</td> <td>441</td> <td>441</td> <td>441</td> </tr> <tr> <td>0</td> <td>-216</td> <td>9</td> <td>-2</td> <td>-2</td> <td>-102</td> <td>-102</td> <td>19</td> <td>9</td> <td>9</td> <td>9</td> <td>9</td> <td>9</td> </tr> </tbody> </table> | | | | | | ENERO | FEBRERO | MARZO | ABRIL | MAYO | JUNIO | JULIO | AGOSTO | SEPTIEMBRE | OCTUBRE | NOVIEMBRE | DECIEMBRE | TOTAL | 0 | 0 | 250 | 0 | 0 | 0 | 0 | 200 | 0 | 0 | 0 | 0 | 450 | 0 | 216 | 28 | 11 | 0 | 100 | 0 | 78 | 10 | 0 | 0 | 0 | 441 | 0 | 0 | 250 | 250 | 250 | 250 | 250 | 450 | 450 | 450 | 450 | 450 | 450 | 0 | 216 | 241 | 252 | 252 | 352 | 352 | 431 | 441 | 441 | 441 | 441 | 441 | 0 | -216 | 9 | -2 | -2 | -102 | -102 | 19 | 9 | 9 | 9 | 9 | 9 |
| ENERO | FEBRERO | MARZO | ABRIL | MAYO | JUNIO | JULIO | AGOSTO | SEPTIEMBRE | OCTUBRE | NOVIEMBRE | DECIEMBRE | TOTAL | | | | | | | | | | | | | | | | | | | | | | | | | | | | | | | | | | | | | | | | | | | | | | | | | | | | | | | | | | | | | | | | | | | | | | | |
| 0 | 0 | 250 | 0 | 0 | 0 | 0 | 200 | 0 | 0 | 0 | 0 | 450 | | | | | | | | | | | | | | | | | | | | | | | | | | | | | | | | | | | | | | | | | | | | | | | | | | | | | | | | | | | | | | | | | | | | | | | |
| 0 | 216 | 28 | 11 | 0 | 100 | 0 | 78 | 10 | 0 | 0 | 0 | 441 | | | | | | | | | | | | | | | | | | | | | | | | | | | | | | | | | | | | | | | | | | | | | | | | | | | | | | | | | | | | | | | | | | | | | | | |
| 0 | 0 | 250 | 250 | 250 | 250 | 250 | 450 | 450 | 450 | 450 | 450 | 450 | | | | | | | | | | | | | | | | | | | | | | | | | | | | | | | | | | | | | | | | | | | | | | | | | | | | | | | | | | | | | | | | | | | | | | | |
| 0 | 216 | 241 | 252 | 252 | 352 | 352 | 431 | 441 | 441 | 441 | 441 | 441 | | | | | | | | | | | | | | | | | | | | | | | | | | | | | | | | | | | | | | | | | | | | | | | | | | | | | | | | | | | | | | | | | | | | | | | |
| 0 | -216 | 9 | -2 | -2 | -102 | -102 | 19 | 9 | 9 | 9 | 9 | 9 | | | | | | | | | | | | | | | | | | | | | | | | | | | | | | | | | | | | | | | | | | | | | | | | | | | | | | | | | | | | | | | | | | | | | | | |
| CONTROL ESPERANZAS RESERVOLOGACIONES P. SE REALIZÓ ENTREGA DE APARATOS AUDITIVOS EN EL MES. PROGRAMAS Y DEPENDIÓ DEL PROGRAMA | | | | | | | | | | | | | | | | | | | | | | | | | | | | | | | | | | | | | | | | | | | | | | | | | | | | | | | | | | | | | | | | | | | | | | | | | | | | | | | | | | | |



[Handwritten signature]

| MES | AÑO | ÁREA RESPONSABLE | NOMBRE DEL INDICADOR | OBJETIVO DEL INDICADOR | DEFINICIÓN DEL INDICADOR |
|--------------------------|------------------|------------------------------|---|---|---|
| SEPTIEMBRE | 2024 | COORDINACIÓN DE VIDA Y SALUD | GESTIONES DE CIRUGÍA DE LABIO Y PALADAR HENDIDO | PROPORCIONAR CIRUGÍAS A PERSONAS QUE PRESENTEN ALGUNA MALFORMACION CONSENTIDA DE LABIO Y PA | OFRECER CIRUGÍAS A PERSONAS CON ESTE PADECIMIENTO LABIO Y PALADAR HENDIDO |
| METODO DE CÁLCULO | UNIDAD DE MEDIDA | RESULTADOS 2023 | METAS 2024 | PROGRAMA DE TRABAJO | |
| CIRUGÍAS PROGRAMADAS | CIRUGÍAS | 8 | 15 | ENERO | JULIO |
| PROGRAMAS REALIZADAS | | | | FEBRERO | AUGOSTO |
| ACUMULADO DE PROGRAMADAS | | | | MARZO | SEPTIEMBRE |
| ACUMULADO DE REALIZADAS | | | | ABRIL | OCTUBRE |
| PENDIENTES POR REALIZAR | | | | MAYO | NOVIEMBRE |
| | | | | JUNIO | DICIEMBRE |
| | | | | JULIO | TOTAL |
| | | | | AUGOSTO | |
| | | | | SEPTIEMBRE | |
| | | | | OCTUBRE | |
| | | | | NOVIEMBRE | |
| | | | | DICIEMBRE | |

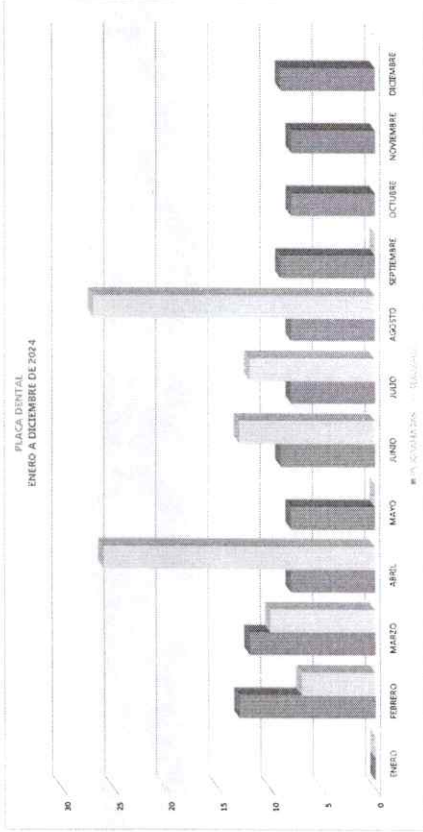


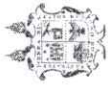
NO SE REALIZÓ OPERACIÓN EN EL MES
PRODUCCIÓN Y GERENCIA DEL PROGRAMA

CONCLUSIONES
RECOMENDACIONES

| MES | AÑO | ÁREA RESPONSABLE | NOMBRE DEL INDICADOR | DEFINICIÓN DEL INDICADOR | DEFINICIÓN DEL INDICADOR | | | | | | | | | | | | |
|--|-------------------------|---------------------------|----------------------|--|---|-------|-------|------|-------|-------|--------|------------|---------|-----------|----------|-------|-----|
| SEPTIEMBRE | 2024 | COORDINACIÓN VIDA Y SALUD | PLACA DENTAL | QUE SE RECIPIERE LA CORRECTA FUNCIONALIDAD Y ESTÉTICA DE LA DENTADURA MEJORE LA CALIDAD DE VIDA | OFRECER PROTESIS DENTAL A PERSONAS EVENTUOSAS PARCIAL O TOTAL | | | | | | | | | | | | |
| MÉTODO DE CÁLCULO | UNIDAD DE MEDIDA | RESULTADOS 2023 | METAS 2024 | PROGRAMA DE TRABAJO | | | | | | | | | | | | | |
| VALORACIONES PROGRAMAS/VALORACIONES REALIZADAS | PERSONAS | 83 | 100 | ENERO | FEBRERO | MARZO | ABRIL | MAYO | JUNIO | JULIO | AGOSTO | SEPTIEMBRE | OCTUBRE | NOVIEMBRE | DECEMBRE | TOTAL | |
| | | | | 0 | 13 | 12 | 8 | 8 | 9 | 8 | 8 | 9 | 8 | 8 | 9 | 8 | 100 |
| | | | | 0 | 7 | 10 | 26 | 0 | 13 | 12 | 27 | 0 | 76 | 83 | 91 | 100 | 86 |
| | | | | 0 | 13 | 25 | 33 | 41 | 50 | 59 | 64 | 76 | 83 | 91 | 100 | 100 | 86 |
| | | | | 0 | 7 | 17 | 43 | 43 | 54 | 64 | 65 | 86 | 96 | 95 | 95 | 95 | 86 |
| | | | | 0 | 6 | 8 | -10 | -2 | -4 | -10 | -29 | -20 | -12 | -4 | 6 | 6 | 6 |

NO SE ENTREGARON PLACAS DENTALES EN EL MES DE FEBRERO Y OCTUBRE DEL PROGRAMA





Saltillo
Gobierno Municipal
2022 - 2024

DIRECCIÓN GENERAL DE DESARROLLO INTEGRAL DE LA FAMILIA

SISTEMA DE GESTIÓN DE CALIDAD DIF SALTILLO

Procesos de Medición


INDICADORES MENSUALES



DIF SALTILO
DIF UIIC

| MES | AÑO | ÁREA RESPONSABLE | FORMULA DEL INDICADOR | DEFINICIÓN DEL INDICADOR | DEFINICIÓN DEL INDICADOR | | | | | | | | | | | | |
|--|------------------|---------------------------|--------------------------|--|---|-------|-------|------|-------|-------|--------|------------|---------|-----------|-----------|-------|---|
| SEPTIEMBRE | 2024 | COORDINACIÓN VIDA Y SALUD | CIRUGIA PIE EQUINO VARIO | PROPORCIONAR CIRUGIAS A PERSONAS QUE PRESENTEN ALGUNA DEFORMACION EN LOS MIEMBROS INFERIORES | OFRECER CIRUGIAS A PERSONAS CON ESTE PADECIMIENTO DE EQUINO VARIO | | | | | | | | | | | | |
| MÉTODO DE CÁLCULO | UNIDAD DE MEDIDA | RESULTADOS 2023 | METAS 2024 | PROGRAMA DE TRABAJO | | | | | | | | | | | | | |
| CIRUGIAS PROGRAMADAS/CIRUGIAS REALIZADAS | PRODUCTOS | 10 | 6 | ENERO | FEBRERO | MARZO | ABRIL | MAYO | JUNIO | JULIO | AGOSTO | SEPTIEMBRE | OCTUBRE | NOVIEMBRE | DECIEMBRE | TOTAL | |
| | | | | 0 | 0 | 0 | 0 | 0 | 0 | 1 | 0 | 0 | 0 | 0 | 0 | 0 | 6 |
| | | | | 0 | 0 | 0 | 0 | 1 | 0 | 2 | 0 | 0 | 0 | 0 | 0 | 0 | 4 |
| | | | | 0 | 0 | 0 | 0 | 0 | 0 | 3 | 3 | 0 | 0 | 0 | 0 | 0 | 6 |
| | | | | 0 | 0 | 0 | 0 | 0 | 1 | 3 | 3 | 4 | 4 | 4 | 4 | 4 | 4 |
| | | | | 0 | 0 | 0 | 0 | 0 | -1 | 0 | 0 | -1 | 2 | 2 | 2 | 2 | 2 |
| | | CONCLUSIONES | | NO SE REALIZARON CIRUGIAS DE PIE EQUINO VARIO EN EL MES | | | | | | | | | | | | | |
| | | RECOMENDACIONES | | PROPONER Y OFERTEN DE LOS SERVICIOS | | | | | | | | | | | | | |

MEDICAMENTOS OFERTADOS ENERO A DICIEMBRE DE 2024



JRA ADRIANA FERNANDA SOTO MENCHACA
COORDINADORA VIDA Y SALUD

