



Saltillo
Gobierno Municipal
2022 - 2024

DIRECCIÓN GENERAL DE DESARROLLO INTEGRAL DE LA FAMILIA
SISTEMA DE GESTIÓN DE CALIDAD - DIF SALTILLO
Evaluación de Métricas
INDICADORES MENSUALES




MES	AÑO	AREA RESPONSABLE	NOMBRE DEL INDICADOR	OBJETIVO DEL INDICADOR	DEFINICIÓN DEL INDICADOR												
SEPTIEMBRE	2024	FORTALECIMIENTO SOCIAL	ENTREGA DE APOYOS ECONÓMICOS	CONTRIBUIR A ELEVAR EL INGRESO ECONÓMICO DE LA POBLACION EN SITUACION DE POBREZA Y VULNERABILIDAD, MEDIANTE LA ENTREGA DE APOYOS ECONÓMICOS	APOYOS ECONÓMICOS ENTREGADOS												
MÉTODO DE CÁLCULO	UNIDAD DE MEDIDA	RESULTADOS 2023	METAS 2024	PROGRAMA DE TRABAJO													
APOYOS ECONÓMICOS ALOCADOS ENTRE APOYADOS ECONÓMICOS PROGRAMADOS	APOYOS ECONÓMICOS	10,468	10,800	PROGRAMA DE TRABAJO													
				ENERO	FEBRERO	MARZO	ABRIL	MAYO	JUNIO	JULIO	AGOSTO	SEPTIEMBRE	OCTUBRE	NOVIEMBRE	DECIEMBRE	TOTAL	
				0	3,600	0	0	0	3,600	0	0	0	0	0	3,600	0	10,800
				0	3,287	81	155	26	164	3,841	3	0	0	0	3,841	0	7,557
				0	3,600	3,600	3,600	3,600	7,200	7,200	7,200	7,200	7,200	7,200	10,800	10,800	10,800
				0	3,287	3,368	3,523	3,549	3,713	7,554	7,557	7,557	7,557	7,557	7,557	7,557	7,557
				0	313	232	77	51	3,487	-354	-357	-357	-357	-357	3,243	3,243	3,243

LA TERCERA ENTREGA ES DEL 14 DE OCTUBRE

SEGUIMOS CON LA PROGRAMACION DE CALENDARIO 2024

ENTREGA DE APOYOS ECONÓMICOS
ENERO A DICIEMBRE 2024




Aida Lucía Villarreal Reyna
ING. AIDA LUCÍA VILLARREAL REYNA
COORDINADORA DE FORTALECIMIENTO SOCIAL

MES	AÑO	AREA RESPONSABLE	NOMBRE DEL INDICADOR	OBJETIVO DEL INDICADOR	DEFINICIÓN DEL INDICADOR												
SEPTIEMBRE	2024	FORTALECIMIENTO SOCIAL	BAJAS DEL PADRÓN DE BENEFICIARIOS DE FORTALECIMIENTO SOCIAL	REALIZAR LAS BAJAS DEL PADRÓN DE AQUELLAS PERSONAS QUE NO CUMPLEN CON LOS REQUISITOS DE ELIGIBILIDAD POR PARTE DE LA INSTITUCIÓN	BAJAS DEL PADRÓN DEL PROGRAMA DE APOYOS ECONÓMICOS												
MÉTODO DE CÁLCULO	UNIDAD DE MEDIDA	RESULTADOS 2023	METAS 2024	PROGRAMA DE TRABAJO													
BENEFICIARIOS ALGUNOS DE ENTRE LOS BENEFICIARIOS PROGRAMADOS	BENEFICIARIOS	7	20	ENERO	FEBRERO	MARZO	ABRIL	MAYO	JUNIO	JULIO	AGOSTO	SEPTIEMBRE	OCTUBRE	NOVIEMBRE	DICIEMBRE	TOTAL	
				0	0	0	0	0	0	0	0	0	0	0	0	0	20
				0	0	0	0	0	0	1	92	0	0	0	0	0	93
				0	0	0	0	0	0	0	0	0	0	0	0	0	20
				0	0	0	0	0	0	1	93	0	0	0	0	0	93
				0	0	0	0	0	0	-1	93	-73	-73	-73	-73	-73	-73

ESTE MEE NO HAY BAJAS
SEGUNDO CON LA PROGRAMACIÓN DE CALENDARIO 2024


BENEFICIARIOS DE APOYOS ECONÓMICOS
ENERO A DICIEMBRE 2024




ING. AIDA LUCÍA VILLARREAL REYNA
COORDINADORA DE FORTALECIMIENTO SOCIAL

MESES	AÑO	AREA RESPONSABLE	NOMBRE DEL INDICADOR	OBJETIVO DEL INDICADOR	DEFINICIÓN DEL INDICADOR																																																																														
SEPTIEMBRE	2024	FORTALECIMIENTO SOCIAL	PERSONAS EN EL PADRÓN DE AREA URBANA	SUMINISTRAR PAQUETE DE ALIMENTOS NUTRITIVO A LA POBLACION URBANA Y RURAL QUE SE ENCUENTRA EN CONDICIONES DE PORREZA EXTREMA Y ASI ELEVAR SUS CONDICIONES DE CALIDAD DE VIDA	INTEGRACION DE BENEFICIARIOS DE ALIMENTOS NUTRITIVOS DEL AREA URBANA																																																																														
METODO DE CALCULO	UNIDAD DE MEDIDA	RESULTADOS 2023	METAS 2024	PROGRAMA DE TRABAJO																																																																															
BENEFICIARIOS ALCANZADOS ENTRE PROGRAMADOS	BENEFICIARIOS	771	650	<table border="1"> <thead> <tr> <th>ENERO</th> <th>FEBRERO</th> <th>MARZO</th> <th>ABRIL</th> <th>MAYO</th> <th>JUNIO</th> <th>JULIO</th> <th>AGOSTO</th> <th>SEPTIEMBRE</th> <th>OCTUBRE</th> <th>NOVIEMBRE</th> <th>DICIEMBRE</th> <th>TOTAL</th> </tr> </thead> <tbody> <tr> <td>0</td> <td>650</td> <td>0</td> <td>0</td> <td>0</td> <td>0</td> <td>0</td> <td>0</td> <td>0</td> <td>0</td> <td>0</td> <td>0</td> <td>650</td> </tr> <tr> <td>0</td> <td>618</td> <td>0</td> <td>29</td> <td>3</td> <td>0</td> <td>0</td> <td>0</td> <td>0</td> <td>0</td> <td>0</td> <td>0</td> <td>650</td> </tr> <tr> <td>0</td> <td>650</td> <td>650</td> <td>650</td> <td>650</td> <td>650</td> <td>650</td> <td>650</td> <td>650</td> <td>650</td> <td>650</td> <td>650</td> <td>650</td> </tr> <tr> <td>0</td> <td>618</td> <td>618</td> <td>647</td> <td>650</td> <td>650</td> <td>650</td> <td>650</td> <td>650</td> <td>650</td> <td>650</td> <td>650</td> <td>650</td> </tr> <tr> <td>0</td> <td>32</td> <td>32</td> <td>3</td> <td>0</td> <td>0</td> <td>0</td> <td>0</td> <td>0</td> <td>0</td> <td>0</td> <td>0</td> <td>650</td> </tr> </tbody> </table>		ENERO	FEBRERO	MARZO	ABRIL	MAYO	JUNIO	JULIO	AGOSTO	SEPTIEMBRE	OCTUBRE	NOVIEMBRE	DICIEMBRE	TOTAL	0	650	0	0	0	0	0	0	0	0	0	0	650	0	618	0	29	3	0	0	0	0	0	0	0	650	0	650	650	650	650	650	650	650	650	650	650	650	650	0	618	618	647	650	650	650	650	650	650	650	650	650	0	32	32	3	0	0	0	0	0	0	0	0	650
ENERO	FEBRERO	MARZO	ABRIL	MAYO	JUNIO	JULIO	AGOSTO	SEPTIEMBRE	OCTUBRE	NOVIEMBRE	DICIEMBRE	TOTAL																																																																							
0	650	0	0	0	0	0	0	0	0	0	0	650																																																																							
0	618	0	29	3	0	0	0	0	0	0	0	650																																																																							
0	650	650	650	650	650	650	650	650	650	650	650	650																																																																							
0	618	618	647	650	650	650	650	650	650	650	650	650																																																																							
0	32	32	3	0	0	0	0	0	0	0	0	650																																																																							
CONCLUSIONES				EL PADRON SE COMPLETO EN MAYO																																																																															
RECOMENDACIONES				SEGUIR CON LA PROGRAMACION DE CALENDARIO 2024																																																																															

BENEFICIARIOS DEL AREA URBANA
ENERO A DICIEMBRE 2024




Aida Lucia Villarreal Reyna
ING. AIDA LUCIA VILLARREAL REYNA
COORDINADORA DE FORTALECIMIENTO SOCIAL

MES	AÑO	ÁREA RESPONSABLE	NOMBRE DEL INDICADOR	OBJETIVO DEL INDICADOR	DEFINICIÓN DEL INDICADOR												
SEPTIEMBRE	2024	FORTALECIMIENTO SOCIAL	BAJAS DEL PADRÓN DE BENEFICIARIOS DE FORTALECIMIENTO SOCIAL	REALIZAR LAS BAJAS DEL PADRÓN DE ADIUELAS PERSONAS QUE NO CUMPLEN CON LOS REQUISITOS DE ELEGIBILIDAD POR PARTE DE LA INSTITUCIÓN	BAJAS DEL PADRÓN DEL PROGRAMA DE ALIMENTOS NUTRITIVOS												
METODO DE CALCULO	UNIDAD DE MEDIDA	RESULTADOS 2023	METAS 2024	PROGRAMA DE TRABAJO													
BENEFICIARIOS ALCANZADOS ENTRE LOS AÑOS PROGRAMADOS	BENEFICIARIOS	20	20	ENERO	FEBRERO	MARZO	ABRIL	MAYO	JUNIO	JULIO	AGOSTO	SEPTIEMBRE	OCTUBRE	NOVIEMBRE	DICIEMBRE	TOTAL	
				0	0	0	0	0	0	10	0	0	10	0	0	0	20
				0	0	0	0	0	0	0	0	0	0	0	0	0	0
				0	0	0	0	0	0	10	10	20	20	20	20	20	20
				0	0	0	0	0	0	0	0	0	0	0	0	0	0
				0	0	0	0	0	0	10	10	20	20	20	20	20	20
				0	0	0	0	0	0	0	0	0	0	0	0	0	0
				0	0	0	0	0	0	10	10	20	20	20	20	20	20

NO HAY BAJAS.

REGIMIOS CON LA PROGRAMACION DE CALENDARIO 2024


BENEFICIARIOS DE APOYOS ECONOMICOS ENERO A DICIEMBRE 2024




ING. AIDA LUCIA VILLARREAL REYNA
COORDINADORA DE FORTALECIMIENTO SOCIAL

MES	AÑO	ÁREA RESPONSABLE	NOMBRE DEL INDICADOR	OBJETIVO DEL INDICADOR	DEFINICIÓN DEL INDICADOR												
SEPTIEMBRE	2024	FORTALECIMIENTO SOCIAL	PAQUETES ENTREGADOS DE ÁREA URBANA	SUMINISTRAS PAQUETE DE ALIMENTOS NUTRITIVO A LA POBLACION URBANA Y RURAL QUE SE ENCUENTRA EN CONDICIONES DE POBREZA EXTREMA Y ASI LLEVAR SUS CONDICIONES DE CALIDAD DE VIDA	REALIZAR ENTREGA DE ALIMENTOS NUTRITIVOS EN EL AREA URBANA DEL MUNICIPIO DE SALTILLO												
METODO DE CALCULO	UNIDAD DE MEDIDA	RESULTADOS 2023	METAS 2024	PROGRAMA DE TRABAJO													
PAQUETES ALCANZADOS ENTRE PAQUETES PROGRAMADOS	PAQ. DE ALIMENTOS	8,432	7,800	ENERO	FEBRERO	MARZO	ABRIL	MAYO	JUNIO	JULIO	AGOSTO	SEPTIEMBRE	OCTUBRE	NOVIEMBRE	DICIEMBRE	TOTAL	
				0	2,600	0	0	0	0	2,600	0	0	0	0	2,600	0	7,800
				0	0	0	2,416	60	2,452	272	2,508	92	0	0	2,600	0	7,800
				0	2,600	2,600	2,600	2,600	2,600	5,200	5,200	5,200	5,200	7,800	7,800	7,800	7,800
				0	0	0	2,416	2,476	4,928	5,200	7,708	7,600	7,800	7,800	7,800	7,800	7,800
				0	2,600	2,600	184	124	-2,328	0	-2,508	-2,600	-2,600	-2,600	0	0	0
CONCLUSIONES				SE ENTREGARON A 23 BENEFICIARIOS (13 A.M. 11.91 Y 9.95).													
RECOMENDACIONES				SE CONTINUA CON LA PROGRAMACION													


PAQUETES ENTREGADOS EN EL AREA URBANA
ENERO - DICIEMBRE 2024




ING. AIDA LUCIA VILLARREAL REYNA
COORDINADORA DE FORTALECIMIENTO SOCIAL

MES	AÑO	AREA RESPONSABLE	NOMBRE DEL INDICADOR	OBJETIVO DEL INDICADOR	DEFINICIÓN DEL INDICADOR																																																																														
SEPTIEMBRE	2024	FORTEALECIMIENTO SOCIAL	BENEFICIARIOS DE AREA RURAL	SUMINISTRAR PAQUETE DE ALIMENTOS NUTRITIVOS A LA REGULACION URBANA Y RURAL QUE SE ENCUENTRA EN CONDICIONES DE POBREZA EXTREMA Y ASI ELEVAR SUS CONDICIONES DE CALIDAD DE VIDA	INTEGRACION DE BENEFICIARIOS DE ALIMENTOS NUTRITIVOS DEL AREA RURAL																																																																														
METODO DE CALCULO	UNIDAD DE MEDIDA	RESULTADOS 2023	METAS 2024	PROGRAMA DE TRABAJO																																																																															
BENEFICIARIOS ALCANZADOS ENTRE BENEFICIARIOS PROGRAMADOS	BENEFICIARIOS	3,295	3,300	<table border="1"> <thead> <tr> <th>ENERO</th> <th>FEBRERO</th> <th>MARZO</th> <th>ABRIL</th> <th>MAYO</th> <th>JUNIO</th> <th>JULIO</th> <th>AGOSTO</th> <th>SEPTIEMBRE</th> <th>OCTUBRE</th> <th>NOVIEMBRE</th> <th>DICIEMBRE</th> <th>TOTAL</th> </tr> </thead> <tbody> <tr> <td>0</td> <td>3,300</td> <td>0</td> <td>0</td> <td>0</td> <td>0</td> <td>0</td> <td>0</td> <td>0</td> <td>0</td> <td>0</td> <td>0</td> <td>3,300</td> </tr> <tr> <td>0</td> <td>3,300</td> <td>0</td> <td>0</td> <td>-200</td> <td>0</td> <td>0</td> <td>0</td> <td>0</td> <td>0</td> <td>0</td> <td>0</td> <td>3,500</td> </tr> <tr> <td>0</td> <td>3,300</td> <td>3,300</td> <td>3,300</td> <td>3,300</td> <td>3,300</td> <td>3,300</td> <td>3,300</td> <td>3,300</td> <td>3,300</td> <td>3,300</td> <td>3,300</td> <td>3,300</td> </tr> <tr> <td>0</td> <td>3,300</td> <td>3,300</td> <td>3,300</td> <td>3,500</td> <td>3,500</td> <td>3,500</td> <td>3,500</td> <td>3,500</td> <td>3,500</td> <td>3,500</td> <td>3,500</td> <td>30,900</td> </tr> <tr> <td>0</td> <td>0</td> <td>0</td> <td>0</td> <td>-200</td> <td>-200</td> <td>-200</td> <td>-200</td> <td>-200</td> <td>-200</td> <td>-200</td> <td>-200</td> <td>-27,600</td> </tr> </tbody> </table>		ENERO	FEBRERO	MARZO	ABRIL	MAYO	JUNIO	JULIO	AGOSTO	SEPTIEMBRE	OCTUBRE	NOVIEMBRE	DICIEMBRE	TOTAL	0	3,300	0	0	0	0	0	0	0	0	0	0	3,300	0	3,300	0	0	-200	0	0	0	0	0	0	0	3,500	0	3,300	3,300	3,300	3,300	3,300	3,300	3,300	3,300	3,300	3,300	3,300	3,300	0	3,300	3,300	3,300	3,500	3,500	3,500	3,500	3,500	3,500	3,500	3,500	30,900	0	0	0	0	-200	-200	-200	-200	-200	-200	-200	-200	-27,600
ENERO	FEBRERO	MARZO	ABRIL	MAYO	JUNIO	JULIO	AGOSTO	SEPTIEMBRE	OCTUBRE	NOVIEMBRE	DICIEMBRE	TOTAL																																																																							
0	3,300	0	0	0	0	0	0	0	0	0	0	3,300																																																																							
0	3,300	0	0	-200	0	0	0	0	0	0	0	3,500																																																																							
0	3,300	3,300	3,300	3,300	3,300	3,300	3,300	3,300	3,300	3,300	3,300	3,300																																																																							
0	3,300	3,300	3,300	3,500	3,500	3,500	3,500	3,500	3,500	3,500	3,500	30,900																																																																							
0	0	0	0	-200	-200	-200	-200	-200	-200	-200	-200	-27,600																																																																							
CONCLUSIONES:				PADRON DE BENEFICIARIOS RURAL																																																																															
RECOMENDACIONES:				SEGUIMOS CON LA PROGRAMACION																																																																															


BENEFICIARIOS DEL AREA RURAL
ENERO A DICIEMBRE 2024



Aida Lucía Villarreal Reyna
ING. AIDA LUCIA VILLARREAL REYNA
COORDINADORA DE FORTALECIMIENTO SOCIAL


MES	AÑO	AREA RESPONSABLE	NOMBRE DEL INDICADOR	OBJETIVO DEL INDICADOR	DEFINICION DEL INDICADOR												
SEPTIEMBRE	2024	FORTALECIMIENTO SOCIAL	PLATICA DE FORTALECIMIENTO FAMILIAR	CONTRIBUIR A ELEVAR EL INGRESO ECONOMICO DE LA POBLACION EN SITUACION DE POBREZA Y VULNERABILIDAD MEDIANTE LA ENTREGA DE APOYOS ECONOMICOS	REALIZAR UNA PLATICA DURANTE LA ENTREGA DE LOS APOYOS ECONOMICOS												
METODO DE CALCULO	UNIDAD DE MEDIDA	RESULTADOS 2023	METAS 2024	PROGRAMA DE TRABAJO													
PLATICA ALCANZADA/PLATICA PROGRAMADA	PLATICA	3	3	ENERO	FEBRERO	MARZO	ABRIL	MAYO	JUNIO	JULIO	AGOSTO	SEPTIEMBRE	OCTUBRE	NOVIEMBRE	DECIEMBRE	TOTAL	
				0	1	0	0	0	0	1	0	0	0	0	1	0	3
				0	0	0	0	0	0	0	1	0	0	0	0	0	3
				0	1	1	1	1	1	2	2	2	2	2	3	3	3
				0	0	0	0	0	0	2	2	3	3	3	3	3	3
				0	1	1	1	1	1	0	-1	-1	-1	-1	0	0	0
CONCLUSIONES				ESTE MES NO REALIZAMOS PLATICA													
RECOMENDACIONES				SEGUIREMOS CON LA PROGRAMACION													

PLATICA DE FORTALECIMIENTO FAMILIAR
ENERO A DICIEMBRE 2024



MESE	AÑO	ÁREA RESPONSABLE	NOMBRE DEL INDICADOR	OBJETIVO DEL INDICADOR	DEFINICIÓN DEL INDICADOR												
SEPTIEMBRE	2024	FORTALECIMIENTO SOCIAL	MERCADITOS PARA RECOLECTAR DESECHOS DE LOS HOGARES	REALIZACIÓN DE BRIGADAS MERCADITO EN COLONIAS POPULARES Y EJIDOS, CON LA FINALIDAD DE QUE EN LOS HOGARES NO SE CUENTE CON FOCOS DE IMPERFECCIÓN E INSALUBRIDAD, DE TENEDORA, CAMBIO PRODUCTOS DE LA CANASTA BÁSICA Y DE HIGIENE	MERCADITOS REALIZADOS PARA RECOLECTAR DESECHOS EN LOS HOGARES												
METODO DE CÁLCULO	UNIDAD DE MEDIDA	RESULTADOS 2023	METAS 2024	PROGRAMA DE TRABAJO													
BRIGADAS ALCANZADAS ENTRE BRIGADAS PROGRAMADAS	MERCADITO	43	30	ENERO	FEBRERO	MARZO	ABRIL	MAYO	JUNIO	JULIO	AGOSTO	SEPTIEMBRE	OCTUBRE	NOVIEMBRE	DECIEMBRE	TOTAL	
				6	7	0	0	0	0	4	3	0	4	3	0	0	30
				10	5	0	0	0	0	0	1	0	0	0	0	16	
				6	13	13	13	13	13	17	20	23	27	30	30	30	
				10	15	15	15	15	15	15	16	16	16	16	16	16	
				-4	-2	-2	-2	-2	-2	2	4	7	11	14	14	48	
ESTE MES NO SE REALIZÓ MERCADITO																	
CALENDARIO 2024																	
RECOMENDACIONES																	

BRIGADAS PARA RECOLECTAR DESECHOS DE LOS HOGARES
 ENERO A DICIEMBRE 2024



Aida Lucía Villarreal Reyna
 ING. AIDA LUCÍA VILLARREAL REYNA
 COORDINADORA DE FORTALECIMIENTO SOCIAL


MES	AÑO	ÁREA RESPONSABLE	NOMBRE DEL INDICADOR	OBJETIVO DEL INDICADOR	DEFINICIÓN DEL INDICADOR
SEPTIEMBRE	2024	FORTALECIMIENTO SOCIAL	TONELADAS RECOLECTADAS	REALIZACIÓN DE BRIGADAS MERCATORIALES CON LA FINALIDAD DE QUE EN LOS HOGARES NO SE CUENTE CON FOCOS DE INFECCIÓN E INSALUBRIDAD, OBTENIENDO A CAMBIO PRODUCTOS DE LA CANASTA BÁSICA Y DE HIGIENE	TONELADAS RECOLECTADAS

MÉTODO DE CÁLCULO	UNIDAD DE MEDIDA	RESULTADOS 2023	METAS 2024	PROGRAMA DE TRABAJO												TOTAL	
				ENERO	FEBRERO	MARZO	ABRIL	MAYO	JUNIO	JULIO	AGOSTO	SEPTIEMBRE	OCTUBRE	NOVIEMBRE	DICIEMBRE		
TONELADAS ALCANZADAS ENTRE TONELADAS PROGRAMADAS	TONELADAS	115 461	120 000	25 000	25 000	0 000	0 000	0 000	0 000	0 000	0 000	15 000	15 000	0 000	0 000	0 000	120 000
				16 640	10 754	0 000	0 000	0 000	0 000	0 000	0 000	1 300	0 000	0 000	0 000	0 000	26 694
				25 000	50 000	50 000	50 000	50 000	50 000	50 000	50 000	80 000	95 000	110 000	120 000	120 000	120 000
				16 640	27 364	27 364	27 364	27 364	27 364	27 364	27 364	28 694	28 694	28 694	28 694	28 694	26 694
				8 360	22 606	22 606	22 606	22 606	22 606	22 606	22 606	37 696	66 306	81 306	91 306	91 306	91 306

ESTE MES NO SE RECOLECTARON TONELADAS
 CALENDARIO 2024

CONCLUSIONES
 RECOMENDACIONES

TONELADAS RECOLECTADAS EN MERCADITO
 ENERO A DICIEMBRE 2024




Aida Lucía Villarreal Reyna
 ING. AIDA LUCÍA VILLARREAL REYNA
 COORDINADORA DE FORTALECIMIENTO SOCIAL

DIRECCIÓN GENERAL DE DESARROLLO INTEGRAL DE LA FAMILIA
 SISTEMA DE GESTIÓN DE CALIDAD DIF SALTILLO
 Frecuencia de Medición
INDICADORES MENSUALES



MES	AÑO	AREA RESPONSABLE	NOMBRE DEL INDICADOR	OBJETIVO DEL INDICADOR	DEFINICIÓN DEL INDICADOR												
SEPTIEMBRE	2024	FORTALECIMIENTO SOCIAL	BRIGADAS CON INSTITUCIONES PARA GESTIÓN DE SERVICIOS A LA CIUDADANÍA	REALIZACIÓN DE MACROBRIGADAS PARA OFRECER SERVICIOS A LA CIUDADANÍA	MACRO BRIGADAS REALIZADAS												
METODO DE CÁLCULO	UNIDAD DE MEDIDA	RESULTADOS 2022	METAS 2023	PROGRAMA DE TRABAJO													
BRIGADAS ALCANZADAS ENTRE BRIGADAS PROGRAMADAS	MACRO BRIGADAS	5	5	ENERO	FEBRERO	MARZO	ABRIL	MAYO	JUNIO	JULIO	AGOSTO	SEPTIEMBRE	OCTUBRE	NOVIEMBRE	DICIEMBRE	TOTAL	
				PROGRAMADAS	1	1	0	0	0	1	0	1	0	0	1	0	5
				REALIZADAS	0	0	0	0	0	0	0	0	0	0	0	0	0
				ACUMULADO DE REALIZADAS	1	2	2	2	2	2	3	4	4	4	5	5	5
				PENDIENTES POR REALIZAR	0												0
					1	2	2	2	2	2	3	4	4	4	5	5	5

ESTE MES NO SE REALIZÓ MACRO BRIGADA
 CALENDARIO 2024



Ciudadana
 ING. AIDA LUCIA VILLARREAL REYNA
 COORDINADORA DE FORTALECIMIENTO SOCIAL

MES	AÑO	AREA RESPONSABLE	NOMBRE DEL INDICADOR	OBJETIVO DEL INDICADOR	DEFINICION DEL INDICADOR												
SEPTIEMBRE	2024	FORTALECIMIENTO SOCIAL	BRIGADAS CON INSTITUCIONES PARA GESTIÓN DE SERVICIOS A LA CIUDADANIA	OFRECER SERVICIOS A LA CIUDADANIA	SERVICIOS BRINDADOS A LA CIUDADANIA												
METODO DE CALCULO	UNIDAD DE	RESULTADOS 2023	METAS 2024	PROGRAMA DE TRABAJO													
SERVICIOS ALCANZADOS ENTRE SERVICIOS PROGRAMADOS	MACRO BRIGADAS	11,540	10,000	ENERO	FEBRERO	MARZO	ABRIL	MAYO	JUNIO	JULIO	AGOSTO	SEPTIEMBRE	OCTUBRE	NOVIEMBRE	DICIEMBRE	TOTAL	
				2,500	2,500	0	0	0	0	0	500	1,000	1,000	1,250	1,250	0	10,000
				0	4,772	0	0	0	0	0	231	1,169	1,169	0	0	0	6,172
				2,500	5,000	5,000	5,000	5,000	5,000	5,000	6,500	7,500	7,500	8,750	10,000	10,000	10,000
				0	0	0	0	0	0	0	0	0	0	0	0	0	0
				2,500	5,000	5,000	5,000	5,000	5,000	6,000	6,500	7,500	7,500	8,750	10,000	10,000	10,000

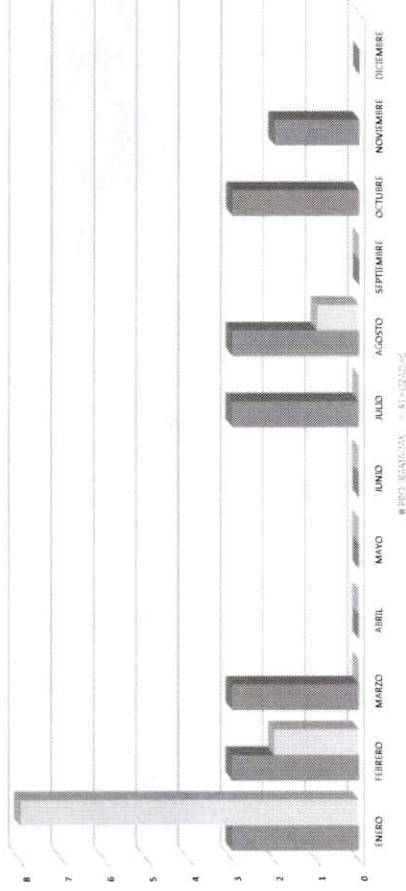
1,169 SERVICIOS REALIZADOS EN LA BRIGADA DEL DIA 28
CALENDARIO 2024

SERVICIOS BRINDADOS EN MACROBRIGADAS
ENERO A DICIEMBRE 2024



MES	AÑO	ÁREA RESPONSABLE	NOMBRE DEL INDICADOR	OBJETIVO DEL INDICADOR	DEFINICIÓN DEL INDICADOR																																																																																				
SEPTIEMBRE	2024	FORTALECIMIENTO SOCIAL	BRIGADAS RURALES	PROPORCIONAR SERVICIOS DE SALUD E HIGIENE A LA POBLACIÓN, CON ACCIONES PARA MEJORAMIENTO DE LA CALIDAD DE VIDA	BRIGADAS RURALES																																																																																				
MÉTODO DE CÁLCULO	UNIDAD DE MEDIDA	RESULTADOS 2023	METAS 2024	PROGRAMA DE TRABAJO																																																																																					
BRIGADAS ALCANZADAS ENTRE BRIGADAS PROGRAMADAS	BRIGADA	24	20	<table border="1"> <thead> <tr> <th>PROGRAMAS</th> <th>ENERO</th> <th>FEBRERO</th> <th>MARZO</th> <th>ABRIL</th> <th>MAYO</th> <th>JUNIO</th> <th>JULIO</th> <th>AGOSTO</th> <th>SEPTIEMBRE</th> <th>OCTUBRE</th> <th>NOVIEMBRE</th> <th>DICIEMBRE</th> <th>TOTAL</th> </tr> </thead> <tbody> <tr> <td>PROGRAMADAS</td> <td>3</td> <td>3</td> <td>3</td> <td>0</td> <td>0</td> <td>0</td> <td>3</td> <td>3</td> <td>0</td> <td>3</td> <td>2</td> <td>0</td> <td>20</td> </tr> <tr> <td>REALIZADAS</td> <td>8</td> <td>2</td> <td>0</td> <td>0</td> <td>0</td> <td>0</td> <td>0</td> <td>1</td> <td>0</td> <td>0</td> <td>0</td> <td>0</td> <td>11</td> </tr> <tr> <td>ACUMULADO DE PROGRAMADAS</td> <td>3</td> <td>6</td> <td>9</td> <td>9</td> <td>9</td> <td>9</td> <td>12</td> <td>15</td> <td>15</td> <td>18</td> <td>20</td> <td>20</td> <td>20</td> </tr> <tr> <td>ACUMULADO DE REALIZADAS</td> <td>8</td> <td>10</td> <td>10</td> <td>10</td> <td>10</td> <td>10</td> <td>10</td> <td>11</td> <td>11</td> <td>11</td> <td>11</td> <td>11</td> <td>11</td> </tr> <tr> <td>PENDIENTES POR REALIZAR</td> <td>-5</td> <td>-4</td> <td>-1</td> <td>-1</td> <td>-1</td> <td>-1</td> <td>2</td> <td>4</td> <td>4</td> <td>7</td> <td>9</td> <td>9</td> <td>9</td> </tr> </tbody> </table>		PROGRAMAS	ENERO	FEBRERO	MARZO	ABRIL	MAYO	JUNIO	JULIO	AGOSTO	SEPTIEMBRE	OCTUBRE	NOVIEMBRE	DICIEMBRE	TOTAL	PROGRAMADAS	3	3	3	0	0	0	3	3	0	3	2	0	20	REALIZADAS	8	2	0	0	0	0	0	1	0	0	0	0	11	ACUMULADO DE PROGRAMADAS	3	6	9	9	9	9	12	15	15	18	20	20	20	ACUMULADO DE REALIZADAS	8	10	10	10	10	10	10	11	11	11	11	11	11	PENDIENTES POR REALIZAR	-5	-4	-1	-1	-1	-1	2	4	4	7	9	9	9
PROGRAMAS	ENERO	FEBRERO	MARZO	ABRIL	MAYO	JUNIO	JULIO	AGOSTO	SEPTIEMBRE	OCTUBRE	NOVIEMBRE	DICIEMBRE	TOTAL																																																																												
PROGRAMADAS	3	3	3	0	0	0	3	3	0	3	2	0	20																																																																												
REALIZADAS	8	2	0	0	0	0	0	1	0	0	0	0	11																																																																												
ACUMULADO DE PROGRAMADAS	3	6	9	9	9	9	12	15	15	18	20	20	20																																																																												
ACUMULADO DE REALIZADAS	8	10	10	10	10	10	10	11	11	11	11	11	11																																																																												
PENDIENTES POR REALIZAR	-5	-4	-1	-1	-1	-1	2	4	4	7	9	9	9																																																																												
CONCLUSIONES																																																																																									
RECOMENDACIONES																																																																																									
ESTE MÉTODO SE REALIZO BRIGADA RURAL																																																																																									
CALENDARIO 2024																																																																																									


BRIGADAS RURALES
ENERO A DICIEMBRE 2024



Audafuerza
ING. AIDA LUCIA VILLARREAL RETNA
COORDINADORA DE FORTALECIMIENTO SOCIAL

MES	AÑO	ÁREA RESPONSABLE	NOMBRE DEL INDICADOR	OBJETIVO DEL INDICADOR	DEFINICIÓN DEL INDICADOR											
SEPTIEMBRE	2024	FORTEALECIMIENTO SOCIAL	BRIGADAS URBANAS	PROPORCIONAR SERVICIOS DE SALUD E INGRESO A LA POBLACIÓN CON ACCIONES PARA MEJORAMIENTO DE LA CALIDAD DE VIDA	BRIGADAS URBANAS											
METODO DE CALCULO		RESULTADOS 2023	METAS 2024	PROGRAMA DE TRABAJO												
BRIGADAS ALCANZADAS ENTRE BRIGADAS PROGRAMADAS	BRIGADA	16	24	ENERO	FEBRERO	MARZO	ABRIL	MAYO	JUNIO	JULIO	AGOSTO	SEPTIEMBRE	OCTUBRE	NOVIEMBRE	ENERO	TOTAL
				5	5	0	0	0	0	2	2	3	4	3	0	24
				2	3	0	0	0	0	0	0	1	1	0	6	
				5	10	10	10	10	10	12	14	17	21	24	24	
				2	5	5	5	5	5	5	5	6	6	6	6	
				3	5	5	5	5	5	7	9	11	15	18	18	
CONCLUSIONES																
RECOMENDACIONES																
SE REALIZO 1 BRIGADA																
CALENDARIO 2024																

BRIGADAS URBANAS
ENERO A DICIEMBRE 2024



Aida Lucía Villarreal Reyna
ING. AIDA LUCIA VILLARREAL REYNA
COORDINADORA DE FORTALECIMIENTO SOCIAL