




DIRECCIÓN GENERAL DE DESARROLLO INTEGRAL DE LA FAMILIA
SISTEMA DE GESTIÓN DE CALIDAD DIF SALTILLO
 Frecuencia de Medición
INDICADORES MENSUALES



MES SEPTIEMBRE	AÑO 2024	ÁREA RESPONSABLE COORDINACIÓN DE CALIDAD PARA LA ATENCIÓN COMUNIDAD FAMILIAR Y SERVICIO AL PADRINO	TEMÁTICA DEL INDICADOR INSCRIPCIONES EN LOS CENTROS INFANTILES	OBJETIVO DEL INDICADOR Proporcional atención y cuidado de los tipos e hijos de madres trabajadoras que cuenten con un apoyo para el cuidado de niños y niñas	DEFINICIÓN DEL INDICADOR Registro de alumnos a la parrilla del ciclo escolar correspondiente, según el grado que correspondo.
-------------------	-------------	--	---	---	--

MÉTODO DE CÁLCULO	UNIDAD DE MEDIDA	RESULTADOS 2023	METAS 2024	PROGRAMA DE TRABAJO												TOTAL	
				ENERO	FEBRERO	MARZO	ABRIL	MAYO	JUNIO	JULIO	AGOSTO	SEPTIEMBRE	OCTUBRE	NOVIEMBRE	DICIEMBRE		
INSCRIPCIONES REALIZADAS				10	15	10	20	20	0	0	0	0	215	110	0	0	400
INSCRIPCIONES PROGRAMADAS			400	3	10	10	0	1	4	0	0	0	266	26	0	0	294
		287		10	25	35	55	75	75	75	75	75	290	400			400
				3	13	23	23	24	28	28	28	28	294	322			400
				7	12	12	32	51	47	47	47	47	4	78			322
																	78

CONCLUSIONES
 EFECTE MES SE REALIZAN DE INSCRIPCIONES NUEVAS A LOS CENTROS INFANTILES
 CONTRARIAMENTE AL SERVICIO DE SELECCIÓN EN LOS CENTROS INFANTILES PARA AUMENTAR LAS INSCRIPCIONES Y LOGRAR LA META ESTABLECIDA



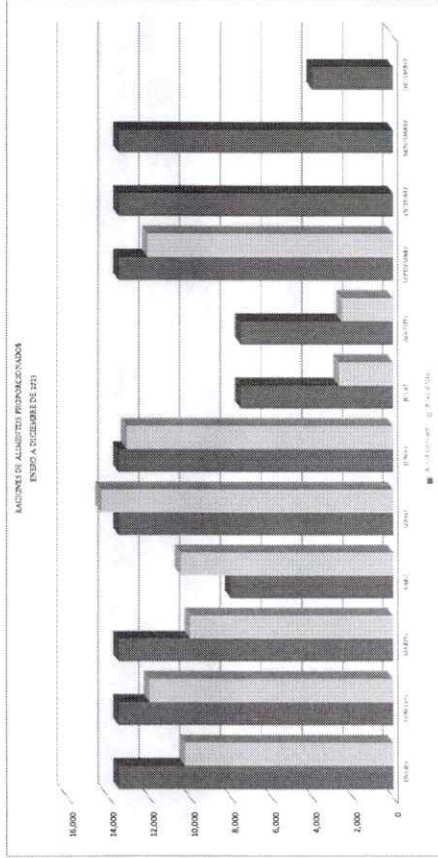
[Handwritten Signature]

CLAUDIA E. CARDONA RAMOS
 COORDINADORA DE CENTROS INFANTILES

MES	ÁREA RESPONSABLE	FORMER DEL INDICADOR	OBJETIVO DEL INDICADOR	UNIDAD DEL INDICADOR
SEPTIEMBRE	COORDINACIÓN DE POLÍTICA Y ASISTENCIA TÉCNICA COMISIÓN DE SEGUIMIENTO DEL PROGRAMA INFANTIL	RACIONES DE ALIMENTOS PROPORCIONADOS	Proveer alimentación de desayuno, comida y merienda a los niños inscritos en los Centros Infantiles para mejorar los niveles de salud y alimentación.	Cantidad de alimentos entregados en el mes a todos los niños y niñas de los Centros Infantiles.
MÉTODO DE CÁLCULO	UNIDAD DE MEDIDA	RESULTADOS 2023	METAS 2024	TOTAL
RACIONES DE ALIMENTOS OTORGADOS MES DE ALIMENTOS PROGRAMADAS	RACIONES	107,031	135,000	135,000
				12,064
				102,884
				87,607
				32,416

PROGRAMA DE TRABAJO											
ENERO	FEBRERO	MARZO	ABRIL	MAYO	JUNIO	JULIO	AGOSTO	SEPTIEMBRE	OCTUBRE	NOVIEMBRE	DECEMBRE
13,500	13,500	13,500	8,000	13,500	13,500	7,500	7,500	13,500	13,500	13,500	4,000
10,260	11,270	9,990	10,464	14,364	13,110	2,700	2,965	12,064			
13,600	13,600	13,600	49,600	62,000	76,800	83,000	90,800	102,884			
10,260	22,230	32,220	42,684	67,048	70,168	72,868	76,428	87,607			
3,240	1,630	3,610	-2,684	-684	380	4,800	4,838	1,416			

CUANTO EL MES DE SEPTIEMBRE DE SUPERACIÓN 12,064 RACIONES DE ALIMENTOS OTORGADOS EN DEBEN EL PROBLEMA DE ASISTENCIA DE 212 NIÑOS QUE SE ENCUENTRAN EN LOS CENTROS INFANTILES

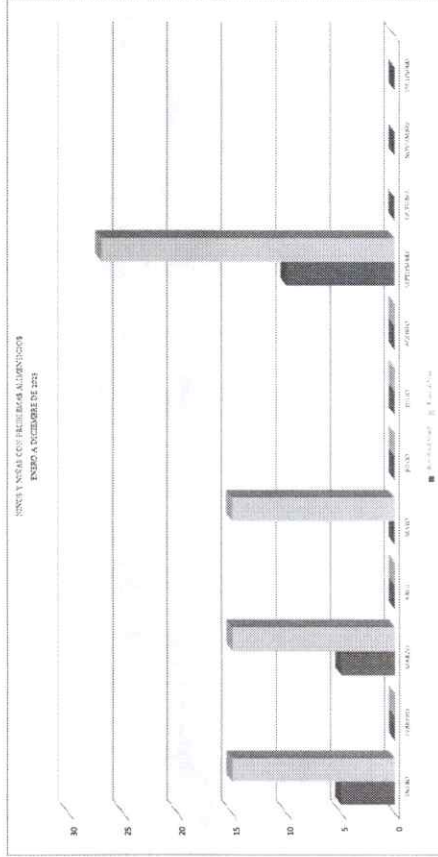


[Signature]
CLAUDIA E. CARBONA RAMOS
COORDINADORA DE CENTROS INFANTILES

MES	AÑO	ÁREA RESPONSABLE	FORMA DEL INDICADOR	COLECTIVO DEL INDICADOR	OBJETIVO DEL INDICADOR												
SEPTIEMBRE	2024	COORDINACIÓN DE CENTROS INFANTILES Y COMISIÓN DE CALIDAD INTEGRAL FAMILIA	NIÑOS Y NIÑAS CON PROBLEMAS ALIMENTICIOS	DETECTAR A NIÑOS Y NIÑAS DE LOS CENTROS INFANTILES CON PROBLEMAS ALIMENTICIOS	DETECTAR A NIÑOS Y NIÑAS DE LOS CENTROS INFANTILES CON PROBLEMAS ALIMENTICIOS TRASTORNOS ALIMENTICIOS COMO DESNUTRICIÓN O SOBREPESO QUE PUEDAN AFECTAR EN EL DESARROLLO DE LOS NIÑOS Y LAS NIÑAS DE LOS CENTROS INFANTILES												
MÉTODO DE CÁLCULO	UNIDAD DE MEDIDA	RESULTADOS 2023	METAS 2024	PROGRAMA DE TRABAJO													
MEASUREMENT OF TOTAL HEIGHT AND WEIGHT OF CHILDREN IN THE TOTAL OF CHILDREN PROGRAMMED	HEIGHT AND WEIGHT OF CHILDREN	10	20 ↑	ENERO	FEBRERO	MARZO	ABRIL	MAYO	JUNIO	JULIO	AGOSTO	SEPTIEMBRE	OCTUBRE	NOVIEMBRE	DECIEMBRE	TOTAL	
				PROGRAMADAS REALIZADAS	5	0	5	0	0	0	0	0	10	0	0	0	20
				ACUMULADO DE PROGRAMADAS	5	0	15	0	15	0	0	0	27	0	0	0	27
				ACUMULADO DE REALIZADAS	15	0	10	0	10	0	0	0	10	0	0	0	20
				PENDIENTES POR REALIZAR	-10	0	-10	0	-10	0	0	-17	0	0	0	-7	

LA TOMA DE TALLA Y PESO SE REALIZÓ EN LOS MESES DE SEPTIEMBRE Y SE DETECTARON 21 NIÑOS Y NIÑAS CON PROBLEMAS ALIMENTICIOS, LO CUAL SE REFLEJA QUE SE TIENE QUE TRABAJAR PARA MEJORAR LA COORDINACIÓN DE ESTOS NIÑOS REFORZANDO LAS REDES DE SALUD Y ALIMENTACIÓN A LOS NIÑOS QUE SE DETECTARON CON ALGUNA DEFICIENCIA EN SU PESO Y TALLA - SE LES BRINDA ACOMPAÑAMIENTO PARA MEJORAR SU ESTADO DE SALUD FISICA SALUDABLE.

RECOMENDACIONES



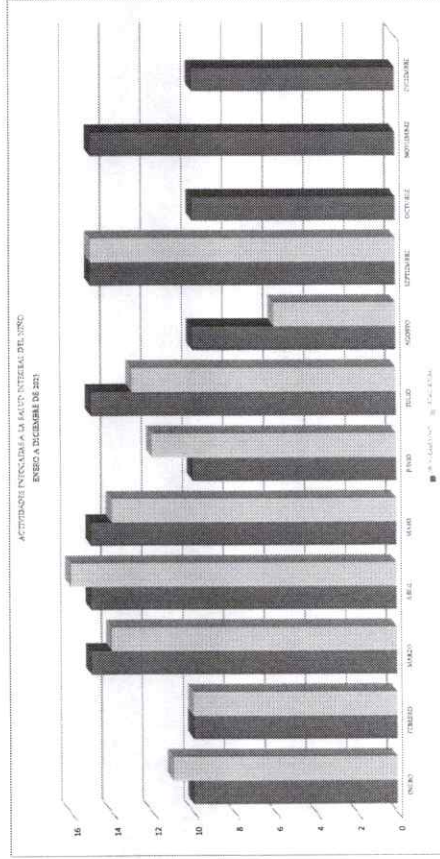
J. Cardona

JUDIA EVANGELINA CARDONA RAMOS
COORDINADORA DE CENTROS INFANTILES

MES	AÑO	ÁREA RESPONSABLE	NOMBRE DEL INDICADOR	OBJETIVO DEL INDICADOR	DEFINICIÓN DEL INDICADOR
SEPTIEMBRE	2024	COORDINACIÓN DE CENTROS PARA LA ATENCIÓN ESPECIAL DE NIÑOS INFANTILES (CANI)	ACTIVIDADES ENFOCADAS A LA SALUD INTEGRAL DEL NIÑO	Medir y mantener los buenos niveles de salud de los niños y los niños que asisten a los Centros Infantiles	Actividades que favorecen el desarrollo y crecimiento de los niños y las niñas de los Centros Infantiles, para fomentar buenos hábitos de salud así como el cuidado personal

MÉTODO DE CÁLCULO	UNIDAD DE MEDIDA	RESULTADOS 2020	METAS 2024	PROGRAMA DE TRABAJO												TOTAL		
				ENERO	FEBRERO	MARZO	ABRIL	MAYO	JUNIO	JULIO	AGOSTO	SEPTIEMBRE	OCTUBRE	NOVIEMBRE	DICIEMBRE			
ACTIVIDADES REALIZADAS (ACTIVIDADES PROGRAMADAS)	ACTIVIDADES DE SALUD	137	150	10	10	15	15	15	15	10	15	15	10	15	15	10	10	160
				11	10	14	16	14	14	12	13	6	6	15	15	10	10	111
				10	20	35	50	65	75	80	90	100	100	100	115	115	115	116
				11	21	35	51	65	77	80	90	95	95	100	111	111	111	111
				-1	0	-1	0	-1	0	-2	0	0	4	4	4	4	4	39

DURANTE EL MES SE REALIZÓ LA REVISIÓN DEL ESTADO GENERAL DE SALUD DE LOS NIÑOS Y NIÑAS DE LOS CENTROS DE SALUD PLATICA SOBRE LOS BUENOS HÁBITOS ALIMENTARIOS, CAMPAÑA DE PREVENCIÓN Y ACTIVIDADES (DAPAS) COMO RECOMENDACIONES



CLAUDIA E. CARDONA RAMOS
COORDINADORA DE CENTROS INFANTILES



Saltillo
Gobierno Municipal
2022 - 2024

DIRECCIÓN GENERAL DE DESARROLLO INTEGRAL DE LA FAMILIA
SISTEMA DE GESTIÓN DE CALIDAD DIF SALTILLO
Frecuencia de Medición
INDICADORES MENSUALES

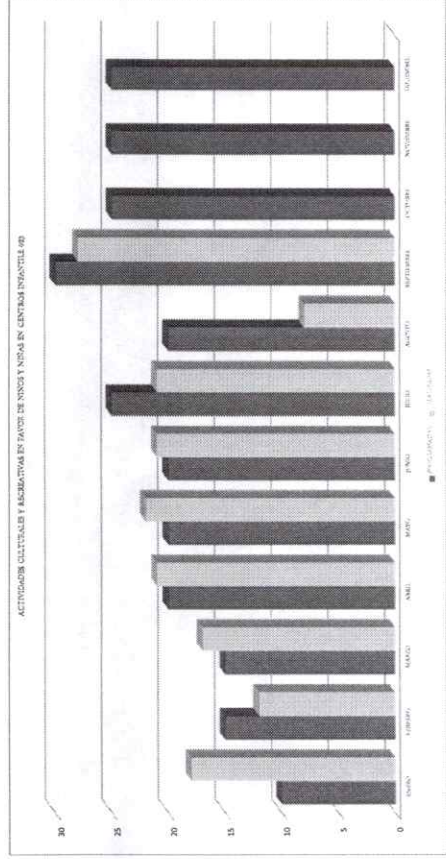


MES	AÑO	ÁREA RESPONSABLE	FECHA DE REGISTRO	OBJETIVO DEL INDICADOR	DEFINICIÓN DEL REGISTRO
SEPTIEMBRE	2024	COORDINACIÓN DE SERVICIOS PARA LA FAMILIA CUADRO DE SERVICIOS DE INTERÉS INFANTIL	SEPTIEMBRE	OBJETIVO DEL INDICADOR Fomentar el desarrollo integral de los niños y niñas en centros infantiles.	DEFINICIÓN DEL REGISTRO Actividades pedagógicas que ayudan a desarrollar habilidades motoras y artísticas, promoviendo actividades lúdicas y recreativas de los niños y las niñas de los Centros Infantiles.

MÉTODO DE CÁLCULO	UNIDAD DE MEDIDA	RESULTADOS 2023	METAS 2024	PROGRAMA DE TRABAJO												TOTAL		
				ENERO	FEBRERO	MARZO	ABRIL	MAYO	JUNIO	JULIO	AGOSTO	SEPTIEMBRE	OCTUBRE	NOVIEMBRE	DECIEMBRE			
ACTIVIDADES CULTURALES Y RECREATIVAS REALIZADAS EN CENTROS INFANTILES PROGRAMADAS	ACTIVIDAD CULTURAL O RECREATIVA	211	250	10	15	15	20	20	20	20	20	25	20	30	25	25	25	250
				18	12	17	21	22	21	21	21	21	9	28				188
				10	25	40	60	80	100	100	100	138	145	135				178
				18	30	47	80	80	111	111	111	132	140	188				188
				-8	-5	-7	-8	-10	-11	-11	-7	-7	-6	-7				82

EXPLIQUÉ EL MES DE REALIZACIÓN DE ACTIVIDADES CULTURALES Y RECREATIVAS DE COMIENZO DEL MES DE LOS NIÑOS HASTA LA FERIA DE LA FERIA DEL PERIODISMO INTERNACIONAL DE LA PALM ENTRE OTRAS

CONTINUAR REALIZANDO ACTIVIDADES QUE FOMENTEN EL DESARROLLO INTEGRAL DE LOS NIÑOS Y LAS NIÑAS



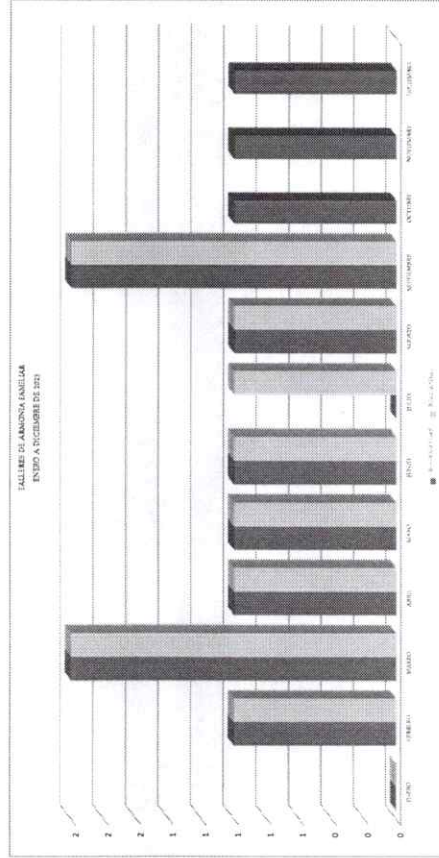
[Handwritten Signature]

JULIA E. CARDONA RAMOS
COORDINADORA DE CENTROS INFANTILES

MES	AÑO	ÁREA RESPONSABLE	OBJETIVO DEL INDICADOR	DEFINICIÓN DEL INDICADOR
SEPTIEMBRE	2024	GOBIERNO MUNICIPAL CENTRO DE DESARROLLO FAMILIAR INFANTIL	IMPARTIR TALLER DE ARMONÍA FAMILIAR	Mejorar las relaciones familiares y crear un ambiente seguro para los niños, niñas y niñas que asisten a los Centros Infantiles. Actividades y/o talleres que favorezcan la relación entre padres e hijos de los niños y niñas de los Centros Infantiles.

MÉTODO DE CÁLCULO	UNIDAD DE MEDIDA	RESULTADOS 2023	METAS 2024	PROGRAMA DE TRABAJO												TOTAL		
				ENERO	FEBRERO	MARZO	ABRIL	MAYO	JUNIO	JULIO	AGOSTO	SEPTIEMBRE	OCTUBRE	NOVIEMBRE	DICIEMBRE			
ASISTENCIAS REALIZADAS / ASISTENCIAS PROGRAMADAS	ASISTENCIA DE PADRES DE FAMILIA	13	12	0	1	2	1	1	1	1	0	1	2	2	1	1	1	12
				0	1	2	1	1	1	1	0	1	2	2	1	1	1	10
				0	1	3	4	4	4	4	6	7	6	7	6	6	6	9
				0	1	3	4	4	4	4	6	7	6	7	6	6	6	10
				0	0	0	0	0	0	0	-1	-1	-1	-1	-1	-1	-1	2

CONDICIONES	RECOMENDACIONES
SE REALIZÓ UNA PLÁTICA SOBRE LOS BUENOS HÁBITOS EN LA ALIMENTACIÓN Y SE LLEVÓ A CABO EL EVENTO PARA COMENZAR LA ADECUACIÓN DE LOS PADRES DE FAMILIA.	CONTINUAR REALIZANDO REUNIONES CON PADRES DE FAMILIA EN LAS QUE SE LES OFERTA PARTICIPAR A LOS PADRES DE FAMILIA.



CLAUDIA EVANGELINA CARDONA RAMOS
COORDINADORA DE CENTROS INFANTILES




DIRECCIÓN GENERAL DE DESARROLLO INTEGRAL DE LA FAMILIA
 SISTEMA DE GESTIÓN DE CALIDAD DIF SALTILLO
 Fragmentos de Misión
INDICADORES MENSUALES



MES	AGOSTO	SEPTIEMBRE	AGUA RESPONSABLE	TRANSICIÓN DE LA INFANCIA A LA ADULTERANEA	TRÁMITE DEL INDICADOR	OBJETIVO DEL INDICADOR	RESULTADOS DEL INDICADOR	TOTAL								
SEPTIEMBRE	2024	2024	CONSEJO MUNICIPAL DE SALUD INFANTIL	CONSEJO MUNICIPAL DE SALUD INFANTIL	NIÑOS CON DÉFICIT EN EL DESARROLLO DE SUS HABILIDADES	DAR SEGUIMIENTO A LOS NIÑOS CON DÉFICIT EN EL DESARROLLO DE SUS HABILIDADES	RESULTADOS DE LAS EVALUACIONES HECHAS EN NIÑOS A LOS CUALES SE LES DARÁ UN SEGUIMIENTO EN CASO DE PROGRAMAS PARA MEJORAR SUS HABILIDADES									
MÉTODO DE CÁLCULO	UNIDAD DE MEDIDA	RESULTADOS 2023	METAS 2024	PROGRAMA DE TRABAJO												
ACTIVIDADES REALIZADAS / ACTIVIDADES PROGRAMADAS	SEGUIMIENTO	11	15	ENERO	FEBRERO	MARZO	ABRIL	MAYO	JUNIO	JULIO	AGOSTO	SEPTIEMBRE	OCTUBRE	NOVIEMBRE	DICIEMBRE	TOTAL
				0	0	0	0	0	10	0	0	5	0	0	0	15
				0	0	0	0	0	13	0	0	0	0	0	0	13
				0	0	0	0	0	10	10	0	0	0	0	0	15
				0	0	0	0	0	13	0	0	0	0	0	0	13
				0	0	0	0	0	3	0	0	0	0	0	0	3

CONSEJO INFANTIL
 RECOMENDACIONES
 LAS CÉLULAS DE EVALUACIÓN DEL DESARROLLO INFANTIL, AL NO SE TERMINAR DE APLICAR LOS PROGRAMAS DE TRABAJO DE BIENESTAR DE ESTE INDICADOR
 LA EVALUACIÓN SE PUEDE APLICAR HASTA DESPUÉS DE LAS DOS SEMANAS DE APLICACIÓN.



[Handwritten Signature]

ADIA EVANGELINA CARDONA RAMOS
 COORDINADORA DE CENTROS INFANTILES

