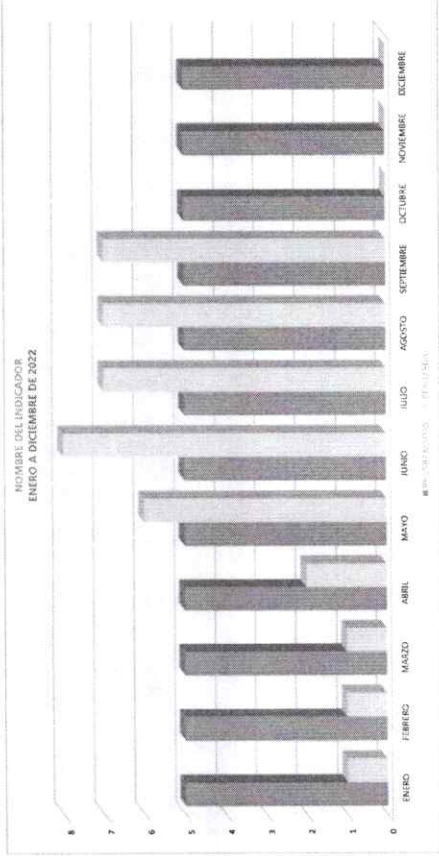


MESES	AÑO	META RESPONSABLE	NOMBRE DEL INDICADOR	OBJETIVO DEL INDICADOR	DEFINICIÓN DEL INDICADOR												
SEPTIEMBRE	2024	VIDA Y SALUD	ATENCIÓN DIRECTA EN ESTIMULACIÓN TEMPRANA PARA NIÑOS DE 0 A 3 AÑOS, CON ALGUNA DISCAPACIDAD	BRINDAR SERVICIOS DE ESTIMULACIÓN TEMPRANA PARA NIÑOS DE 0 A 3 AÑOS QUE PRESENTEN ALGUNA DISCAPACIDAD TEMPORAL O PERMANENTE.	ESTIMULACIÓN TEMPRANA PARA NIÑOS DE 0 A 3 AÑOS CON ALGUNA DISCAPACIDAD TEMPORAL O PERMANENTE.												
MÉTODO DE CÁLCULO	UNIDAD DE MEDIDA	RESULTADOS 2023	METAS 2024	PROGRAMA DE TRABAJO													
METAS ALCANZADAS ENTRENIMIENTOS PROGRAMADAS	PERSONAS ATENDIDAS	38	60	ENERO	FEBRERO	MARZO	ABRIL	MAYO	JUNIO	JULIO	AGOSTO	SEPTIEMBRE	OCTUBRE	NOVIEMBRE	ENERO	TOTAL	
				5	5	5	5	5	5	5	5	5	5	5	5	5	60
				1	1	1	2	6	6	7	7	7	7	7	7	7	40
				5	10	15	20	25	30	35	40	45	50	55	60	60	60
				2	3	5	11	19	26	33	40	47	54	60	60	60	60
				4	8	12	16	14	11	9	7	6	10	16	20	20	20

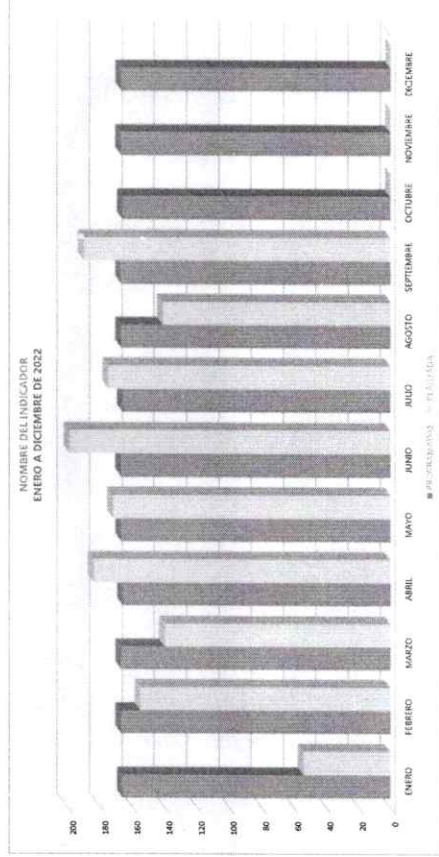
SE CUMPLE LA META SATISFACTORIAMENTE. LOS PACIENTES ATENDIDOS CON FUSION BASILGENTES.

SE CUMPLE LA META SATISFACTORIAMENTE. LOS PACIENTES ATENDIDOS CON FUSION BASILGENTES.




MES	AÑO	ÁREA RESPONSABLE	NOMBRE DEL INDICADOR	OBJETIVO DEL INDICADOR	DEFINICIÓN DEL INDICADOR																							
						SEPTIEMBRE	2024	VIDA Y SALUD	ACONDICIONAMIENTO FÍSICO Y VIDA INDEPENDIENTE A LAS PERSONAS QUE SOLICITAN REHABILITACIÓN	BRINDAR A LAS PERSONAS QUE SOLICITAN REHABILITACIÓN LAS TERCERAS DE APOYO EN ACONDICIONAMIENTO Y COMO SER INDEPENDIENTE																		
MÉTODO DE CÁLCULO	UNIDAD DE MEDIDA	RESULTADOS 2023	METAS 2024	PROGRAMA DE TRABAJO																								
METAS A CUMPLIR EN PROGRAMAS ENTREGADAS PROGRAMADAS	SESIONES	0	2,000	ENERO	JANUARI	FEBRERO	FEBRUARY	MARZO	MARCH	ABRIL	APRIL	MAYO	MAY	JUNIO	JUNE	JULIO	JULY	AGOSTO	AUGUST	SEPTIEMBRE	SEPTEMBER	OCTUBRE	OCTOBER	NOVIEMBRE	NOVEMBER	DICIEMBRE	DECEMBER	TOTAL
				106	107	106	107	106	107	106	107	106	107	106	107	106	107	106	107	106	107	106	107	106	107	106	107	2,000
				54	106	140	184	228	272	316	360	404	448	492	536	580	624	668	712	756	800	844	888	932	976	1,020	1,410	
				106	333	500	666	833	1,000	1,166	1,333	1,500	1,666	1,833	2,000	2,166	2,333	2,500	2,666	2,833	3,000	3,166	3,333	3,500	3,666	3,833	4,000	
				54	209	346	493	640	786	933	1,080	1,226	1,373	1,520	1,666	1,813	1,960	2,106	2,253	2,400	2,546	2,693	2,840	2,986	3,133	3,280	3,426	
				112	124	161	198	235	272	309	346	383	420	457	494	531	568	605	642	679	716	753	790	827	864	901	938	

SE CUMPLE LA META SATISFACTORIAMENTE  
SE SIGUE PROMOCIENDO AL GIMNASIO



Personas



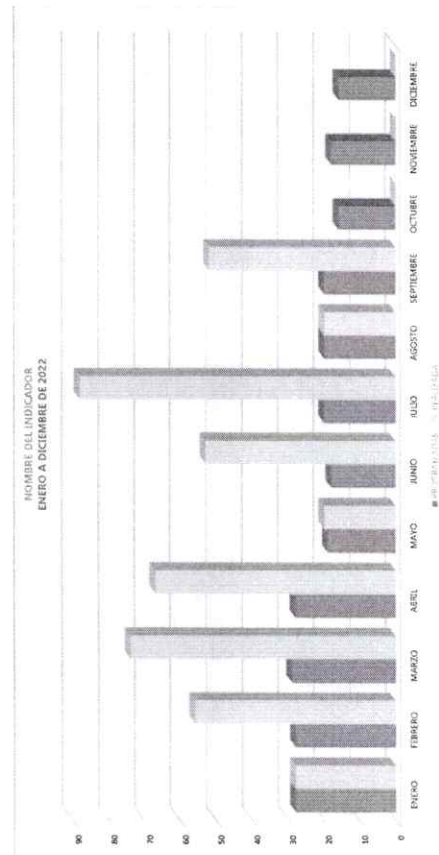
DIRECCIÓN GENERAL DE DESARROLLO INTEGRAL DE LA FAMILIA  
 SISTEMA DE GESTIÓN DE CALIDAD DIF SALTILLO  
 Recursos de Vacación  
 INDICADORES MENSUALES



MES	INDICADOR	ÁREA RESPONSABLE	NOMBRE DEL INDICADOR	OBJETIVO DEL INDICADOR	DEFINICIÓN DEL INDICADOR															
SEPTIEMBRE	2024	VIDA Y SALUD	CLASES DE VARIAS DISCIPLINAS A PERSONAS QUE SOLICITAN CLASES COMO ADULTOS MAYORES	BRINDAR A LAS PERSONAS QUE SOLICITAN CLASES DE VARIAS DISCIPLINAS EN EL GIMNASIO	CLASES EN EL GIMNASIO DE UBR															
MÉTODO DE CÁLCULO	UNIDAD DE MEDIDA	RESULTADOS 2023	METAS 2024	PROGRAMA DE TRABAJO																
METAS ALCANZADAS ENTRE METAS PROGRAMADAS	CLASES	8	200	ENERO	FEBRERO	MARZO	ABRIL	MAYO	JUNIO	JULIO	AGOSTO	SEPTIEMBRE	OCTUBRE	NOVIEMBRE	ENERO	NOVIEMBRE	ENERO	NOVIEMBRE	TOTAL	
				26	26	26	26	19	18	20	20	20	20	20	16	16	16	16	16	200
				26	56	74	67	20	53	86	20	52	0	0	0	0	0	0	0	456
				26	56	85	113	132	150	170	190	210	228	228	244	244	244	244	244	200
				26	84	150	225	245	290	386	406	406	406	406	406	406	406	406	406	406
				0	-26	-73	-112	-113	-148	-216	-216	-248	-232	-214	-214	-214	-214	-214	-214	-188

SE CUMPLE LA META SATISFACTORIAMENTE  
 EL TIEMPO DE ESTA PROMOCIONANDO PARA ASESORAR LAS METAS ESTABLECIDAS

CONCLUSIONES  
 RECOMENDACIONES



*[Handwritten signature]*

DRA. ADRIANA FERNÁNDEZ FOTO MENCHACA  
 COORDINADOR DE VIDA Y SALUD

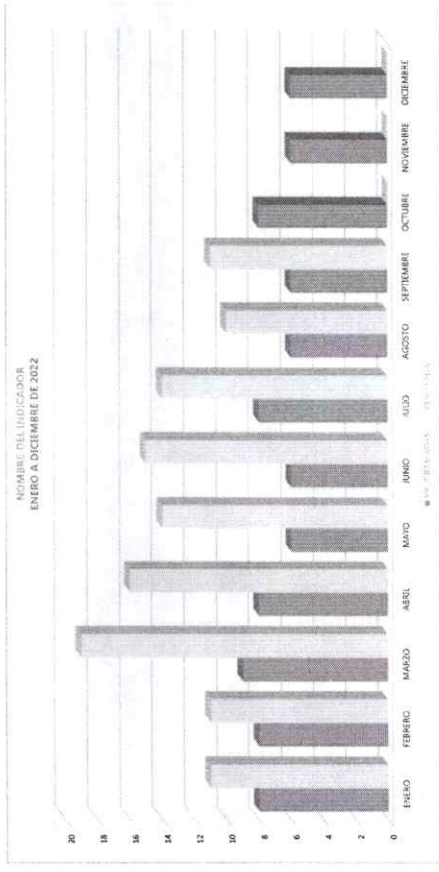
# Clases



DIRECCIÓN GENERAL DE DESARROLLO INTEGRAL DE LA FAMILIA  
 SISTEMA DE GESTIÓN DE CALIDAD - DIF SALTILLO  
 INDICADORES MENSUALES



MES	AÑO	ÁREA RESPONSABLE	NOMBRE DEL INDICADOR	OBJETIVO DEL INDICADOR	DEFINICIÓN DEL INDICADOR									
						CLASES DE VARIAS DISCIPLINAS A PERSONAS QUE SOLICITAN CLASES DE VARIAS DISCIPLINAS EN EL GIMNASIO	CLASES EN EL GIMNASIO DE UBR							
SEPTIEMBRE	2024	VIDA Y SALUD	CLASES DE VARIAS DISCIPLINAS A PERSONAS QUE SOLICITAN CLASES COMO ADULTOS MAYORES	BRINDAR A LAS PERSONAS QUE SOLICITAN CLASES DE VARIAS DISCIPLINAS EN EL GIMNASIO	CLASES EN EL GIMNASIO DE UBR									
METODO DE CÁLCULO	UNIDAD DE MEDIDA	RESULTADOS 2023	METAS 2024											
METAS ALCANZADAS PROGRAMADAS	PERSONAS	8	85											
PROGRAMAS DE TRABAJO														
		ENERO	FEBRERO	MARZO	ABRIL	MAYO	JUNIO	JULIO	AGOSTO	SEPTIEMBRE	OCTUBRE	NOVIEMBRE	ENERO	TOTAL
		8	11	19	16	14	15	14	10	11	0	0	0	85
		8	16	25	33	39	45	53	59	65	73	79	85	121
		11	22	41	57	71	86	100	110	121	121	121	121	121
		-3	-4	-16	-24	-32	-41	-47	-41	-46	0	-42	-38	-38
CONCLUSIONES														
RECUPERACIONES														
SE CUMPLE LA META ANTES/DESPUES DEL MES DE PRIMA VEZ, 13 MUJERES Y 72 HOMBRES														
EL CUANTIFICADO ESTA DEGRADADO POR COMISION DE LA ENTIDAD EN DIF														



*[Handwritten Signature]*

DRA. ADRIANA FERRANER SOTO MENCHACA  
 COORDINADOR DE VIDA Y SALUD



# personas

DIRECCIÓN GENERAL DE DESARROLLO INTEGRAL DE LA FAMILIA

SISTEMA DE GESTIÓN DE CALIDAD - DIF SALTILLO

Facultad de Ingeniería

INDICADORES MENSUALES



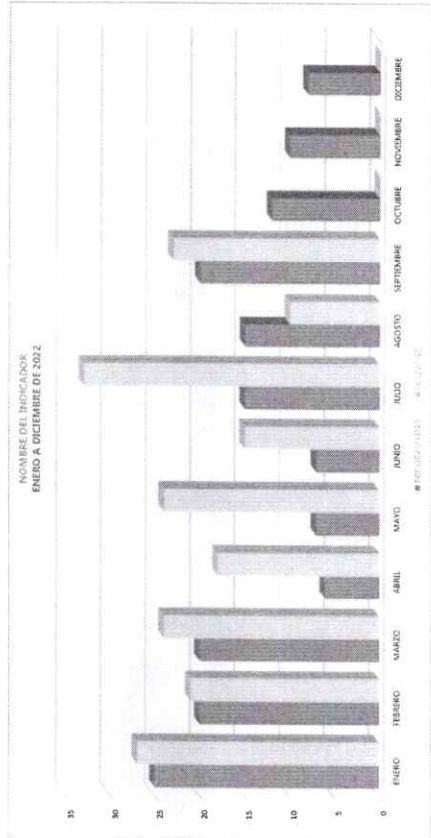
MESES SEPTIEMBRE	AÑO 2024	ÁREA RESPONSABLE VIDA Y SALUD	NOMBRE DEL INDICADOR PRÁCTICAS A PERSONAS QUE TIENEN ALGUNA DISCAPACIDAD TEMPORAL O PERMANENTE QUE ACUDEN A REHABILITARSE A LIBR	OBJETIVO DEL INDICADOR BRINDAR PRÁCTICAS DE APOYO A LOS FAMILIARES QUE ACUDEN A REHABILITARSE A LIBR	DEFINICIÓN DEL INDICADOR PRÁCTICAS DE APOYO A LAS PERSONAS QUE SOLICITAN REHABILITACIÓN Y A SUS FAMILIARES
---------------------	-------------	----------------------------------	---	---	---

MÉTODO DE CÁLCULO	UNIDAD DE MEDIDA	RESULTADOS 2023	METAS 2024	PROGRAMA DE TRABAJO												TOTAL							
				ENERO	FEBRERO	MARZO	ABRIL	MAYO	JUNIO	JULIO	AGOSTO	SEPTIEMBRE	OCTUBRE	NOVIEMBRE	DECEMBRE								
METAS ALCANZADAS ENTRE METAS PROGRAMADAS	PERSONAS	190	165	25	20	20	6	7	15	15	33	10	23	0	0	0	10	12	20	15	15	105	
PROGRAMADAS				27	21	24	18	24	18	33	10	23	0	0	0	0	10	12	20	15	15	105	
ACUMULADO DE REALIZADAS				25	45	65	71	78	85	100	115	130	147	157	157	157	165	165	165	165	165	165	165
PENDIENTES POR REALIZAR				-2	-3	-7	-18	-38	-44	-42	-47	-49	-38	-30	-30	-30	-30	-30	-30	-30	-30	-30	-30

CONCLUSIONES  
RECOMENDACIONES

SE CUMPLE LA META. LAS PERSONAS QUE ASISTEN SON PACIENTES SUBSECUENTES

SE CONTINUA CON LA ORGANIZACIÓN Y MONITOREO DE LAS PRÁCTICAS DE APOYO QUE SE REALIZA EN LA META ESTABLECIDA



DRA. ADRIANA FERNANDA FOTO MENCHACA  
COORDINADOR DE VIDA Y SALUD

# Clases



DIRECCIÓN GENERAL DE DESARROLLO INTEGRAL DE LA FAMILIA  
 SISTEMA DE GESTIÓN DE CALIDAD DIF SALTILLO  
 Encuentro de Trabajo  
 INDICADORES MENSUALES



RES: SEPTIEMBRE	ÁREA RESPONSABLE: VIDA Y SALUD	NOMBRE DEL INDICADOR: PLATICAS A PERSONAS QUE TIENEN ALGUNA DISCAPACIDAD TEMPORAL PERMANENTE Y QUE ACUDEN A...	OBJETIVO DEL INDICADOR: BRINDAR PLATICAS DE APOYO A LAS PERSONAS Y A LOS FAMILIARES QUE ACUDEN A REHABILITARSE AL IBER...	DEFINICIÓN DEL INDICADOR: PLATICAS DE APOYO EN LIBR
--------------------	-----------------------------------	---	--	--

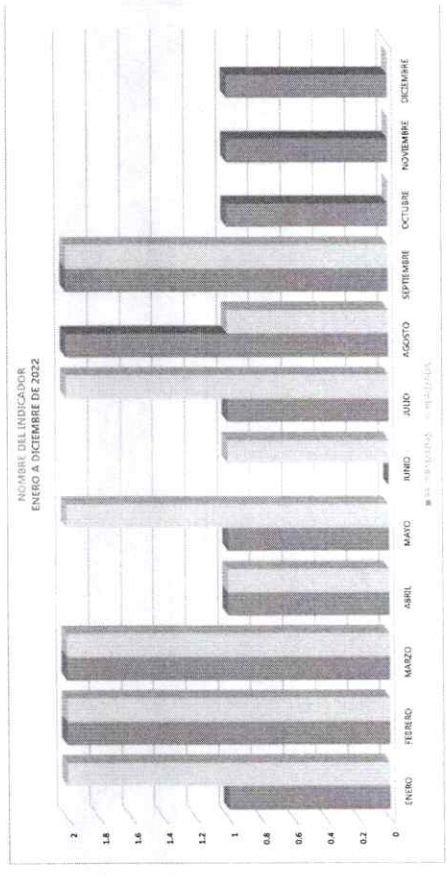
METODO DE CÁLCULO	UNIDAD DE MEDIDA	RESULTADOS 2023	METAS 2024	PROGRAMA DE TRABAJO												TOTAL	
				ENERO	FEBRERO	MARZO	ABRIL	MAYO	JUNIO	JULIO	AGOSTO	SEPTIEMBRE	OCTUBRE	NOVIEMBRE	DECEMBRE		
PROGRAMADAS REALIZADAS				1	2	2	1	1	1	0	1	2	2	1	1	1	15
ACUMULADO DE PROGRAMADAS				2	2	2	1	2	2	1	2	1	2	0	0	0	15
ACUMULADO DE REALIZADAS		15	15	1	2	5	6	7	7	10	12	13	15	15	15	15	15
PENDIENTES POR REALIZAR				-1	-1	-1	-1	-1	-2	-3	-4	-3	-3	-2	-1	0	0

CONCLUSIONES RECOMENDACIONES

SE CAMPELA LA META SATISFACTORIAMENTE

CONTINUAR CON LA ORGANIZACION Y MONITOREO DE ASISTENCIA PARA DIF PLATICAS DE APOYO CUMPLIENDO LA META ESTABLECIDA

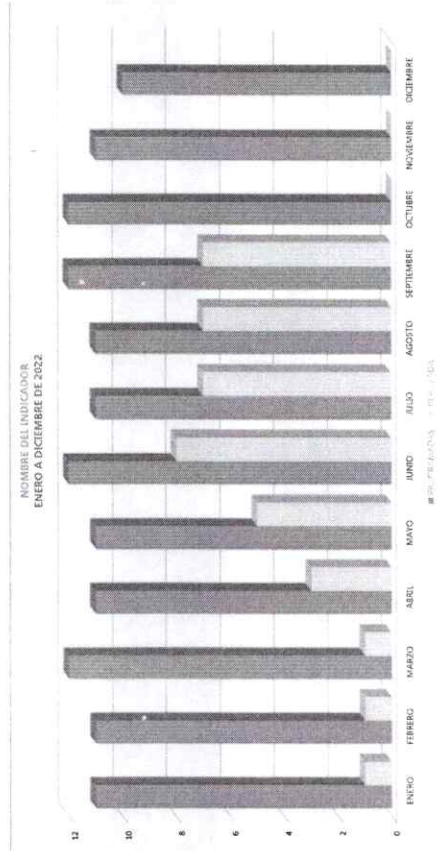
0



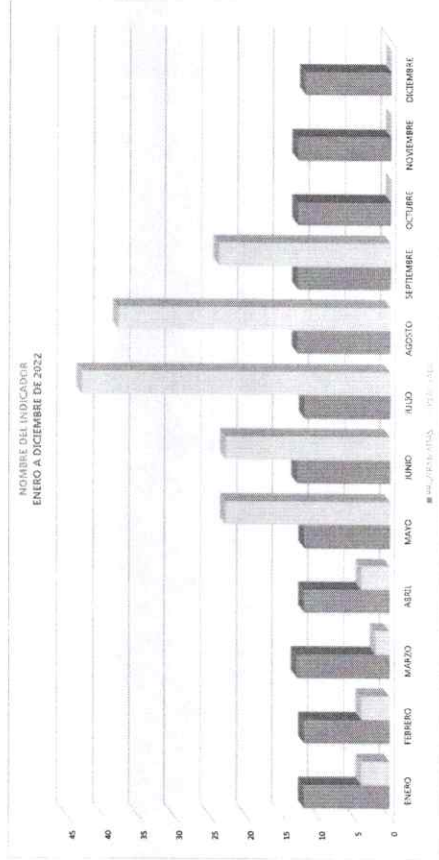
*[Handwritten signature]*

MES	AÑO	ÁREA RESPONSABLE	NOMBRE DEL INDICADOR	OBJETIVO DEL INDICADOR	DEFINICIÓN DEL INDICADOR														
SEPTIEMBRE	2024	VIDA Y SALUD	ATENCIÓN DIRECTA PARA NIÑOS DE 0 A 8 AÑOS CON PROBLEMAS SENSORIALES Y/O AUTISMO	ATENCIÓN DIRECTA PARA NIÑOS DE 0 A 8 AÑOS CON PROBLEMAS SENSORIALES Y/O AUTISMO															
MÉTODO DE CÁLCULO	UNIDAD DE MEDIDA	RESULTADOS 2023	METAS 2024	PROGRAMA DE TRABAJO															
METAS ALCANZADAS ENTRE METAS PROGRAMADAS	PERSONAS	29	135	ENERO	FEBRERO	MARZO	ABRIL	MAYO	JUNIO	JULIO	AGOSTO	SEPTIEMBRE	OCTUBRE	NOVIEMBRE	ENERO	NOVIEMBRE	ENERO	NOVIEMBRE	TOTAL
				11	11	12	11	11	12	11	11	12	12	12	11	11	10	10	135
				1	1	1	3	5	6	7	7	7	0	0	0	0	0	0	40
				11	22	34	45	56	66	79	90	102	114	125	125	125	135	135	135
				1	2	3	6	11	19	26	33	40	40	40	40	40	40	40	40
				10	20	31	38	45	49	53	57	62	74	86	86	86	86	86	86

NO SE CUMPLE LA META FACTOR NO SOLICITAR ESTE SERVICIO. LOS PACIENTE ATENDIDOS SON SUBSECUENTES SE CONTINUARÁ CON LA ORGANIZACIÓN Y MONITOREO DE AGENDA PARA MANTENER EL SERVICIO Y CUMPLIR CON LA META ESTABLECIDA



MES	ÁREA RESPONSABLE	FIGURA DEL INDICADOR	OBJETIVO DEL INDICADOR	DEFINICIÓN DEL INDICADOR																																																																														
SEPTIEMBRE 2024	VIDA Y SALUD	ATENCIÓN DIRECTA PARA NIÑOS DE 0 A 8 AÑOS CON PROBLEMAS SENSORIALES Y/O AUTISMO	ATENCIÓN DIRECTA PARA NIÑOS DE 0 A 8 AÑOS CON PROBLEMAS SENSORIALES Y/O AUTISMO																																																																															
<b>METODO DE CÁLCULO</b>	<b>UNIDAD DE MEDIDA</b>	<b>RESULTADOS 2023</b>	<b>METAS 2024</b>	<b>PROGRAMA DE TRABAJO</b>																																																																														
METAS ALCANZADAS ENTRE METAS PROGRAMADAS	SESIONES	49	150	<table border="1" style="width: 100%; border-collapse: collapse; text-align: center;"> <thead> <tr> <th>ENERO</th><th>FEBRERO</th><th>MARZO</th><th>ABRIL</th><th>MAYO</th><th>JUNIO</th><th>JULIO</th><th>AGOSTO</th><th>SEPTIEMBRE</th><th>OCTUBRE</th><th>NOVIEMBRE</th><th>DECIEMBRE</th><th>TOTAL</th> </tr> </thead> <tbody> <tr> <td>12</td><td>12</td><td>13</td><td>12</td><td>12</td><td>13</td><td>12</td><td>13</td><td>13</td><td>13</td><td>13</td><td>12</td><td>150</td> </tr> <tr> <td>4</td><td>4</td><td>2</td><td>4</td><td>23</td><td>23</td><td>43</td><td>38</td><td>24</td><td>0</td><td>0</td><td>0</td><td>165</td> </tr> <tr> <td>12</td><td>24</td><td>37</td><td>49</td><td>61</td><td>74</td><td>86</td><td>99</td><td>112</td><td>125</td><td>138</td><td>150</td><td>150</td> </tr> <tr> <td>4</td><td>8</td><td>10</td><td>14</td><td>37</td><td>60</td><td>103</td><td>141</td><td>165</td><td>165</td><td>165</td><td>165</td><td>165</td> </tr> <tr> <td>8</td><td>16</td><td>27</td><td>35</td><td>24</td><td>14</td><td>-17</td><td>-42</td><td>-63</td><td>-40</td><td>-27</td><td>-15</td><td>-16</td> </tr> </tbody> </table>	ENERO	FEBRERO	MARZO	ABRIL	MAYO	JUNIO	JULIO	AGOSTO	SEPTIEMBRE	OCTUBRE	NOVIEMBRE	DECIEMBRE	TOTAL	12	12	13	12	12	13	12	13	13	13	13	12	150	4	4	2	4	23	23	43	38	24	0	0	0	165	12	24	37	49	61	74	86	99	112	125	138	150	150	4	8	10	14	37	60	103	141	165	165	165	165	165	8	16	27	35	24	14	-17	-42	-63	-40	-27	-15	-16
ENERO	FEBRERO	MARZO	ABRIL	MAYO	JUNIO	JULIO	AGOSTO	SEPTIEMBRE	OCTUBRE	NOVIEMBRE	DECIEMBRE	TOTAL																																																																						
12	12	13	12	12	13	12	13	13	13	13	12	150																																																																						
4	4	2	4	23	23	43	38	24	0	0	0	165																																																																						
12	24	37	49	61	74	86	99	112	125	138	150	150																																																																						
4	8	10	14	37	60	103	141	165	165	165	165	165																																																																						
8	16	27	35	24	14	-17	-42	-63	-40	-27	-15	-16																																																																						
<b>CONCLUSIONES</b> SE CUMPLE LA META SATISFACTORIAMENTE SE CONTRAPECIA CON LA PROGRAMACIÓN Y MONITOREO DE LA AGENCIA PARA EL SERVICIO + CUMPLIR CON LA META ESTABLECIDA																																																																																		



WEB	SEPTIEMBRE	ÁREA RESPONSABLE	VIDA Y SALUD	NOMBRE DEL INDICADOR	ATENCIÓN DIRECTA EN REHABILITACIÓN DE LENGUAJE Y COMUNICACIÓN A PERSONAS CON ALGUNA DISCAPACIDAD	OBJETIVO DEL INDICADOR	REHABILITACIÓN EN COMUNICACIÓN Y LENGUAJE A PERSONAS CON ALGUNA DISCAPACIDAD EN LENGUAJE	DEFINICIÓN DEL INDICADOR	REHABILITACIÓN EN COMUNICACIÓN Y LENGUAJE A LA POBLACIÓN QUE PRESENTA ALGUNA DISCAPACIDAD EN LENGUAJE O COMUNICACIÓN
-----	------------	------------------	--------------	----------------------	--	------------------------	--	--------------------------	--

MÉTODO DE CÁLCULO	UNIDAD DE MEDIDA	RESULTADOS 2022	METAS 2024	PROGRAMA DE TRABAJO												TOTAL	
				ENERO	FEBRERO	MARZO	ABRIL	MAYO	JUNIO	JULIO	AGOSTO	SEPTIEMBRE	OCTUBRE	NOVIEMBRE	DICIEMBRE		
METAS ALCANZADAS	PERSONAS	340	450	40	36	37	33	33	34	34	40	40	45	40	38	32	450
METAS POR REALIZAR				20	42	15	25	31	32	35	36	29	29	0	0	0	273
ACUMULADO DE PROGRAMADAS				40	76	115	148	181	215	255	295	340	340	380	418	450	450
ACUMULADO DE REALIZADAS				20	70	85	110	141	173	208	244	273	273	273	273	273	273
PENDIENTES POR REALIZAR				12	8	30	38	40	42	47	51	67	67	107	145	177	177

NO SE CUMPLE LA META POR HORARIO DE TERAPIA Y VACACIONES A LOS PACIENTES A TENIDOS 15 SON DE PRIMERA VEZ Y 14 SON SUBSECUENTES


RECOMENDACIONES



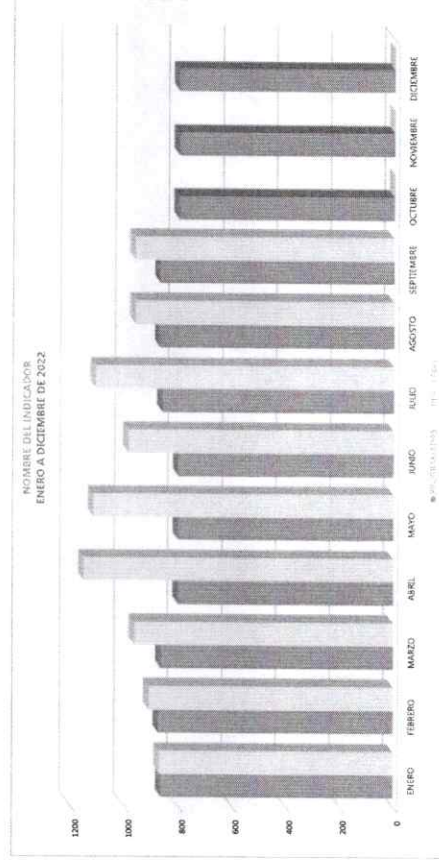

MES	AÑO	ÁREA RESPONSABLE	NOMBRE DEL INDICADOR	OBJETIVO DEL INDICADOR	DEFINICIÓN DEL INDICADOR												
SEPTIEMBRE	2024	VIDA Y SALUD	ATENCIÓN DIRECTA EN REHABILITACIÓN DE LENGUAJE Y COMUNICACIÓN A PERSONAS CON ALGUNA DISCAPACIDAD	PROGRAMA DE REHABILITACIÓN DE LENGUAJE Y COMUNICACIÓN A PERSONAS CON ALGUNA DISCAPACIDAD TEMPORAL O PERMANENTE DE CALI FORA FAMILIA O TRÁNSITO DE COMUNICACIÓN	REHABILITACIÓN EN COMUNICACIÓN Y LENGUAJE A LA POBLACIÓN QUE PRESENTA ALGUNA DISCAPACIDAD EN LENGUAJE O COMUNICACIÓN												
<b>MÉTODO DE CÁLCULO</b>	<b>UNIDAD DE MEDIDA</b>	<b>RESULTADOS 2023</b>	<b>METAS 2024</b>	<b>PROGRAMA DE TRABAJO</b>													
METAS ALCANZADAS PROGRAMADAS	SESIONES	520	656	ENERO	FEBRERO	MARZO	ABRIL	MAYO	JUNIO	JULIO	AGOSTO	SEPTIEMBRE	OCTUBRE	NOVIEMBRE	ENERO	FECHA	
REALIZADAS				71	71	72	71	72	71	71	71	72	72	71	71	71	71
ACUMULADO DE REALIZADAS				69	57	30	62	71	67	87	59	57	0	0	0	0	0
PENDIENTES POR REALIZAR				69	142	214	265	357	428	469	570	642	714	785	856	927	1000
				2	16	68	67	68	72	66	69	63	165	226	297	368	439
<b>CONCLUSIONES</b>				NO SE CUMPLE LA META POR HORARIO DE LA TERAPIA.													
<b>RECOMENDACIONES</b>				SE ESTÁN REALIZANDO REAJUSTES CON PERSONAL DEL USAM PARA DAR CAPACITACIONES Y SE CONTINUARÁ CON LA DISCAPACIDAD Y MONITOREO DE ASISTENCIA PARA MANTENER EL SERVICIO Y CUMPLIR CON LA META ESTABLECIDA.													



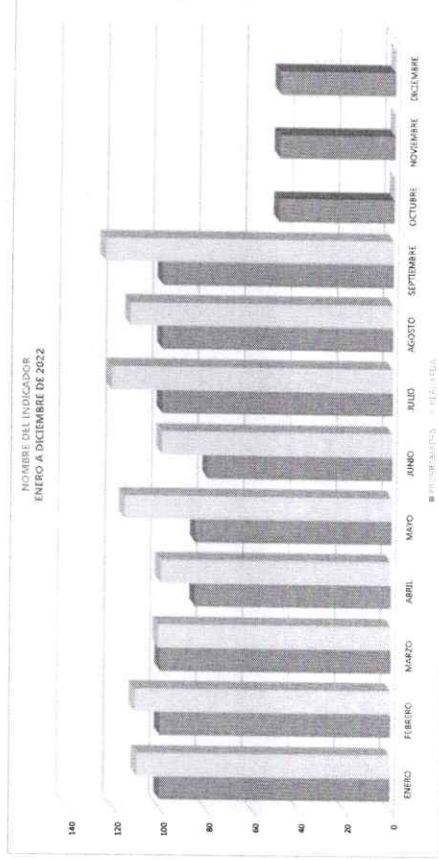
INDICADOR	ÁREA RESPONSABLE	NOMBRE DEL INDICADOR	OBJETIVO DEL INDICADOR	DEFINICIÓN DEL INDICADOR																																																																														
REPT-001	VIDA Y SALUD	PERSONAS BENEFICIARIAS QUE RECIBEN TERAPIAS EN REHABILITACIÓN FÍSICA	BRINDAR EL SERVICIO DE REHABILITACIÓN FÍSICA PARA LAS PERSONAS QUE PRESENTEN ALGUNA DISCAPACIDAD TEMPORAL O PERMANENTE	REHABILITACIÓN FÍSICA A PERSONAS CON ALGUNA DISCAPACIDAD																																																																														
MÉTODO DE CÁLCULO	UNIDAD DE MEDIDA	RESULTADOS 2023	METAS 2024	PROGRAMA DE TRABAJO																																																																														
METAS ALCANZADAS PERSONAS ATENDIDAS PROGRAMADAS	PERSONAS ATENDIDAS	2,039	1,650	<table border="1"> <thead> <tr> <th>ENERO</th> <th>FEBRERO</th> <th>MARZO</th> <th>ABRIL</th> <th>MAYO</th> <th>JUNIO</th> <th>JULIO</th> <th>AGOSTO</th> <th>SEPTIEMBRE</th> <th>OCTUBRE</th> <th>NOVIEMBRE</th> <th>DECEMBRE</th> <th>TOTAL</th> </tr> </thead> <tbody> <tr> <td>106</td> <td>167</td> <td>167</td> <td>115</td> <td>115</td> <td>120</td> <td>160</td> <td>170</td> <td>170</td> <td>100</td> <td>100</td> <td>100</td> <td>1650</td> </tr> <tr> <td>158</td> <td>160</td> <td>160</td> <td>177</td> <td>166</td> <td>160</td> <td>201</td> <td>197</td> <td>197</td> <td>0</td> <td>0</td> <td>0</td> <td>1646</td> </tr> <tr> <td>166</td> <td>333</td> <td>500</td> <td>615</td> <td>730</td> <td>850</td> <td>1010</td> <td>1160</td> <td>1350</td> <td>1450</td> <td>1550</td> <td>1600</td> <td>1650</td> </tr> <tr> <td>0</td> <td>338</td> <td>516</td> <td>695</td> <td>883</td> <td>1063</td> <td>1264</td> <td>1451</td> <td>1648</td> <td>1648</td> <td>1648</td> <td>1648</td> <td>1648</td> </tr> <tr> <td>0</td> <td>4</td> <td>18</td> <td>40</td> <td>183</td> <td>213</td> <td>264</td> <td>271</td> <td>298</td> <td>188</td> <td>40</td> <td>2</td> <td>2</td> </tr> </tbody> </table>	ENERO	FEBRERO	MARZO	ABRIL	MAYO	JUNIO	JULIO	AGOSTO	SEPTIEMBRE	OCTUBRE	NOVIEMBRE	DECEMBRE	TOTAL	106	167	167	115	115	120	160	170	170	100	100	100	1650	158	160	160	177	166	160	201	197	197	0	0	0	1646	166	333	500	615	730	850	1010	1160	1350	1450	1550	1600	1650	0	338	516	695	883	1063	1264	1451	1648	1648	1648	1648	1648	0	4	18	40	183	213	264	271	298	188	40	2	2
ENERO	FEBRERO	MARZO	ABRIL	MAYO	JUNIO	JULIO	AGOSTO	SEPTIEMBRE	OCTUBRE	NOVIEMBRE	DECEMBRE	TOTAL																																																																						
106	167	167	115	115	120	160	170	170	100	100	100	1650																																																																						
158	160	160	177	166	160	201	197	197	0	0	0	1646																																																																						
166	333	500	615	730	850	1010	1160	1350	1450	1550	1600	1650																																																																						
0	338	516	695	883	1063	1264	1451	1648	1648	1648	1648	1648																																																																						
0	4	18	40	183	213	264	271	298	188	40	2	2																																																																						
<p>SE CUMPLE LA META MENSUAL ACTIVAMENTE, DE LOS DE LOS PACIENTES ATENDIDOS TIENEN DE PRIMERA VEZ Y 18,504 BURSAS EJECUTADAS.</p> <p>SE CONTRIBUYÓ CON LA DISCAPACIDAD Y MONITOREO DE ASISTENCIA PARA MANTENER EL SERVICIO Y CUMPLIR CON LA META ESTABLECIDA.</p>																																																																																		
CONCLUSIONES RECOMENDACIONES																																																																																		



MES	AÑO	ÁREA RESPONSABLE	NOMBRE DEL INDICADOR	OBJETIVO DEL INDICADOR		DEFINICIÓN DEL INDICADOR											
				ATENCIÓN DIRECTA EN REHABILITACIÓN FÍSICA A PERSONAS CON ALGUNA DISCAPACIDAD SEGÚN LAS SESIONES	BRINDAR EL SERVICIO DE REHABILITACIÓN FÍSICA PARA LAS PERSONAS QUE PRESENTEN ALGUNA DISCAPACIDAD TEMPORAL O PERMANENTE												
SEPTIEMBRE	2024	VIDA Y SALUD	ATENCIÓN DIRECTA EN REHABILITACIÓN FÍSICA A PERSONAS CON ALGUNA DISCAPACIDAD SEGÚN LAS SESIONES	BRINDAR EL SERVICIO DE REHABILITACIÓN FÍSICA PARA LAS PERSONAS QUE PRESENTEN ALGUNA DISCAPACIDAD TEMPORAL O PERMANENTE	REHABILITACIÓN FÍSICA A PERSONAS CON ALGUNA DISCAPACIDAD												
MÉTODO DE CÁLCULO	UNIDAD DE MEDIDA	RESULTADOS 2023	METAS 2024	PROGRAMA DE TRABAJO													
METAS ALCANZADAS PROGRAMADAS	SESIONES	10,566	10,000	ENERO	FEBRERO	MARZO	ABRIL	MAYO	JUNIO	JULIO	AGOSTO	SEPTIEMBRE	OCTUBRE	NOVIEMBRE	ENERO	TOTAL	
				860	873	864	800	800	800	860	870	870	800	800	800	800	10,000
				860	809	862	1151	1116	987	1108	962	963	0	0	0	0	9,027
				860	1,736	2,600	3,400	4,200	5,000	5,800	6,730	7,600	8,400	9,200	10,000	10,000	10,000
				869	1,778	2,740	3,891	5,027	5,984	7,102	8,064	9,027	9,027	9,027	9,027	9,027	9,027
				-8	-42	-140	-491	-807	-984	-1,242	-1,244	-1,427	-827	173	873	873	873
CONSIDERACIONES				SE CUMPLIÓ LA META SATISFACTORIAMENTE													
RECOMENDACIONES				SE CONTRIBUYÓ A LA DEPENDENCIA Y MONITOREO DEL SERVICIO PARA MANTENER EL SERVICIO Y CUMPLIR LA META ESTABLECIDA													



MES	AÑO	ÁREA RESPONSABLE	NOMBRE DEL INDICADOR	OBJETIVO DEL INDICADOR	DEFINICIÓN DEL INDICADOR												
SEPTIEMBRE	2024	VIDA Y SALUD	CONSULTA MÉDICA DE ESPECIALIDAD	ATENCIÓN DIRECTA EN REHABILITACIÓN FÍSICA A PERSONAS CON ALGUNA DISCAPACIDAD SEGÚN	CONSULTAS MÉDICAS												
<b>MÉTODO DE CÁLCULO</b>	<b>UNIDAD DE MEDIDA</b>	<b>RESULTADOS 2023</b>	<b>METAS 2024</b>	<b>PROGRAMA DE TRABAJO</b>													
METAS ALCANZADAS PROGRAMADAS	PERSONAS	1,235	1,000	ENERO	FEBRERO	MARZO	ABRIL	MAYO	JUNIO	JULIO	AGOSTO	SEPTIEMBRE	OCTUBRE	NOVIEMBRE	ENERO	TOTAL	
PROGRAMADAS REALIZADAS				100	100	100	85	85	80	100	100	100	100	50	50	50	1,000
ACUMULADO DE PROGRAMADAS				110	111	101	100	116	100	122	114	125	0	0	0	0	999
ACUMULADO DE REALIZADAS				100	200	300	385	470	560	650	750	850	900	950	950	950	1,000
PENDIENTES POR REALIZAR				110	271	322	422	538	638	750	874	999	999	999	999	999	1,000
				-10	-21	-22	-37	-68	-68	-110	-124	-149	-59	-49	-49	-49	999
<b>CONCLUSIONES</b>				SECA, MPT, LA META Satisface parcialmente de las personas atendidas el total de primera vez y se son los beneficiarios													
<b>RECOMENDACIONES</b>				OZANUBAR CONSULTA ORTOFONIA Y MONITOREO DE ABERIA PARA MONITOREAR EL SERVICIO Y CUMPLIR LA META ESTABLECIDA													



*[Handwritten signature]*