


MES	AÑO	ÁREA RESPONSABLE	NOMBRE DEL INDICADOR	OBJETIVO DEL INDICADOR	DEFINICIÓN DEL INDICADOR																																																																														
SEPTIEMBRE	2024	Adultos Mayores	ADULTOS MAYORES EN CURSOS Y TALLERES EN EL CRG	PROPORCIONAR LA TERAPIA OCUPACIONAL Y EL AUTOSERVICIO, QUE PROPICIE LA CONVIVENCIA, CAPACITACIÓN Y CREATIVIDAD DE LAS PERSONAS QUE ASISTEN DESEEN	TALLERES DE CAPACITACION PARA ADULTOS																																																																														
MÉTODO DE CÁLCULO	UNIDAD DE MEDIDA	RESULTADOS 2023	METAS 2024	PROGRAMA DE TRABAJO																																																																															
TALLERES REALIZADOS ENTRE TALLERES PROGRAMADOS	TALLERES	33	40	<table border="1"> <thead> <tr> <th>ENERO</th> <th>FEBRERO</th> <th>MARZO</th> <th>ABRIL</th> <th>MAYO</th> <th>JUNIO</th> <th>JULIO</th> <th>AGOSTO</th> <th>SEPTIEMBRE</th> <th>OCTUBRE</th> <th>NOVIEMBRE</th> <th>DICIEMBRE</th> <th>TOTAL</th> </tr> </thead> <tbody> <tr> <td>9</td> <td>1</td> <td>0</td> <td>9</td> <td>1</td> <td>0</td> <td>9</td> <td>1</td> <td>0</td> <td>9</td> <td>1</td> <td>0</td> <td>40</td> </tr> <tr> <td>9</td> <td>0</td> <td>0</td> <td>9</td> <td>0</td> <td>0</td> <td>9</td> <td>0</td> <td>0</td> <td>9</td> <td>0</td> <td>0</td> <td>27</td> </tr> <tr> <td>9</td> <td>10</td> <td>10</td> <td>19</td> <td>20</td> <td>20</td> <td>29</td> <td>30</td> <td>30</td> <td>39</td> <td>40</td> <td>40</td> <td>40</td> </tr> <tr> <td>9</td> <td>9</td> <td>9</td> <td>18</td> <td>16</td> <td>18</td> <td>27</td> <td>27</td> <td>27</td> <td>27</td> <td>27</td> <td>27</td> <td>27</td> </tr> <tr> <td>0</td> <td>1</td> <td>1</td> <td>1</td> <td>2</td> <td>2</td> <td>2</td> <td>3</td> <td>3</td> <td>12</td> <td>13</td> <td>13</td> <td>13</td> </tr> </tbody> </table>		ENERO	FEBRERO	MARZO	ABRIL	MAYO	JUNIO	JULIO	AGOSTO	SEPTIEMBRE	OCTUBRE	NOVIEMBRE	DICIEMBRE	TOTAL	9	1	0	9	1	0	9	1	0	9	1	0	40	9	0	0	9	0	0	9	0	0	9	0	0	27	9	10	10	19	20	20	29	30	30	39	40	40	40	9	9	9	18	16	18	27	27	27	27	27	27	27	0	1	1	1	2	2	2	3	3	12	13	13	13
ENERO	FEBRERO	MARZO	ABRIL	MAYO	JUNIO	JULIO	AGOSTO	SEPTIEMBRE	OCTUBRE	NOVIEMBRE	DICIEMBRE	TOTAL																																																																							
9	1	0	9	1	0	9	1	0	9	1	0	40																																																																							
9	0	0	9	0	0	9	0	0	9	0	0	27																																																																							
9	10	10	19	20	20	29	30	30	39	40	40	40																																																																							
9	9	9	18	16	18	27	27	27	27	27	27	27																																																																							
0	1	1	1	2	2	2	3	3	12	13	13	13																																																																							
<p>CHOCOLATERIA, CARTONERIA, BISUTERIA INICIAL, MANUALIDADES DEL TRO, VITROMISCAICO, CORTE Y CONFECCION A, CORTE Y CONFECCION B, CORTE Y CONFECCION C, CORTE DE CABELLO Y MOLDEADO.</p> <p>LOS TALLERES SON REPETITIVOS DURANTE EL AÑO</p>																																																																																			
CONCLUSIONES																																																																																			
RECOMENDACIONES																																																																																			



*[Signature]*  
Lic. María De Lourdes Garza Orita  
Coordinadora de Adultos Mayores



**DIRECCIÓN GENERAL DE DESARROLLO INTEGRAL DE LA FAMILIA**  
 SISTEMA DE GESTIÓN DE CALIDAD DIF SALTILLO  
Frecuencia de Medición  
**INDICADORES MENSUALES**

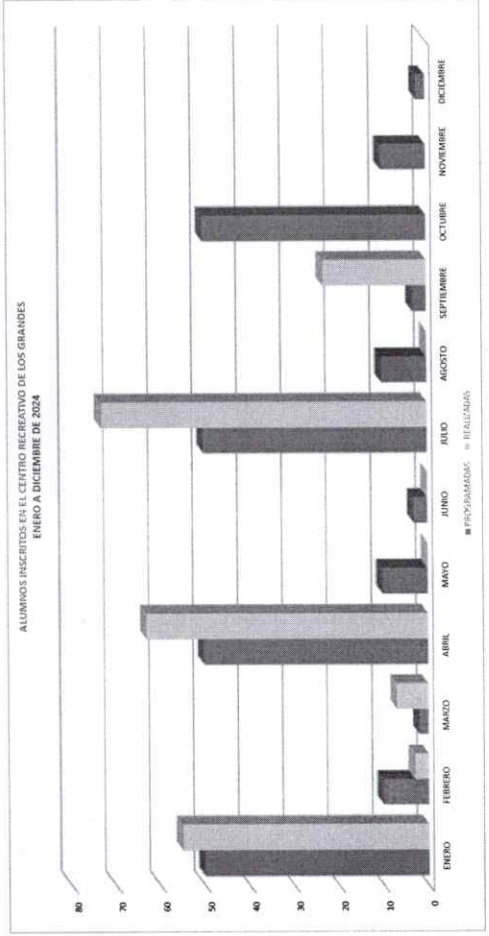


MES	AÑO	AREA RESPONSABLE	NOMBRE DEL INDICADOR	OBJETIVO DEL INDICADOR	DEFINICION DEL INDICADOR																				
SEPTIEMBRE	2024	Actividad Mayores	ABULTOS MAYORES EN CURSOS Y TALLERES EN EL ORG	INTEGRAR EL MAYOR NUMERO DE ALUMNOS PARA LOS DIFERENTES TALLERES	ALUMNOS Y ALUMNAS INSCRITAS EN LOS TALLERES DE CAPACITACION																				
METODO DE CALCULO	UNIDAD DE MEDIDA	RESULTADOS 2023	METAS 2024	PROGRAMA DE TRABAJO																					
PERSONAS ATENDIDAS ENTRE PERSONAS PROGRAMADAS	PERSONAS	234	250	ENERO	FEBRERO	MARZO	ABRIL	MAYO	JUNIO	JULIO	AGOSTO	SEPTIEMBRE	OCTUBRE	NOVIEMBRE	AGOSTO	SEPTIEMBRE	OCTUBRE	NOVIEMBRE	AGOSTO	SEPTIEMBRE	OCTUBRE	NOVIEMBRE	DICIEMBRE	TOTAL	
				50	10	2	50	10	3	50	10	3	50	10	3	50	10	3	50	10	3	50	10	2	250
				55	3	7	63	0	0	0	0	23	0	0	0	0	0	23	0	0	0	0	0	224	
				50	60	62	112	122	125	175	185	188	238	201	224	201	224	224	248	224	224	224	224	250	
				55	58	65	128	128	128	201	201	224	224	224	224	201	224	224	224	224	224	224	224	224	
				-5	2	-3	-16	-8	-3	-26	-16	-8	-16	-8	-3	-26	-16	-8	-3	-26	-16	-8	-3	26	

CONCLUSIONES  
 RECOMENDACIONES


23 INSCRIPCIONES PARA EL MODULO OCTUBRE- DICIEMBRE  
 CONTINUAR CON LA PROMOCION Y DIFUSION DE LOS TALLERES DEL CENTRO RECREATIVO

CHOCOLATERIA, CARTONERIA, BISUTERIA INICIAL, MANUALIDADES PIELTRO, VITROMOSCAICO, CORTE Y CONFECION A 12), CORTE Y CONFECION B9), CORTE Y CONFECION C (16), CORTE DE CABELLO Y MOLDEADO.



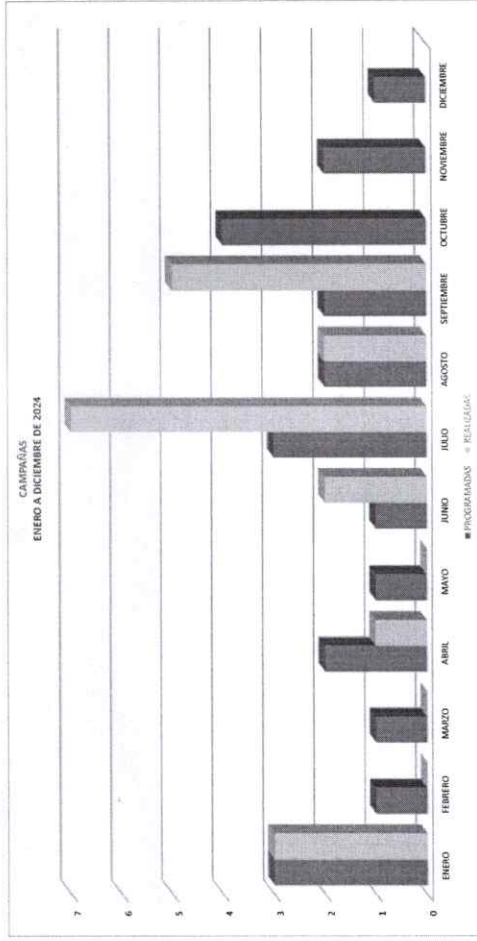
*[Handwritten Signature]*  
 Lic. María De Lourdes Ceiza Ortiz  
 Coordinadora de Adultos Mayores

MES	AÑO	AREA RESPONSABLE	NOMBRE DEL INDICADOR	OBJETIVO DEL INDICADOR	DEFINICIÓN DEL INDICADOR												
SEPTIEMBRE	2024	Análisis Mayores	ADULTOS MAYORES EN CURSOS Y TALLERES EN EL CRG	CONTAR CON EL MAYOR NUMERO DE ADULTOS MAYORES QUE CULMINEN SUS TALLERES	ALUMNOS QUE TERMINARON LOS CURSOS EN EL CRG												
MÉTODO DE CÁLCULO	UNIDAD DE MEDIDA	RESULTADOS 2023	METAS 2024	PROGRAMA DE TRABAJO													
PERSONAS ATENDIDAS ENTRE PERSONAS PROGRAMADAS	PERSONAS	200	200	ENERO	FEBRERO	MARZO	ABRIL	MAYO	JUNIO	JULIO	AGOSTO	SEPTIEMBRE	OCTUBRE	NOVIEMBRE	DECIEMBRE	TOTAL	
				0	0	50	0	0	50	0	0	50	0	0	0	50	200
				0	0	0	58	0	0	0	0	0	0	0	0	0	119
				0	0	50	0	0	50	50	50	100	100	100	100	150	200
				0	0	0	58	0	58	119	119	119	119	119	119	119	119
				0	0	50	-58	-58	-8	-69	-69	-19	-19	-19	-19	-31	81
CONCLUSIONES				GRADUACION DEL MODULO JULIO- SEPTIEMBRE PROGRAMADA PARA OCTUBRE													
RECOMENDACIONES				LOGRAR EL MAXIMO DE GRADUADOS DEL CENTRO RECREATIVO DE LOS GRANDES													



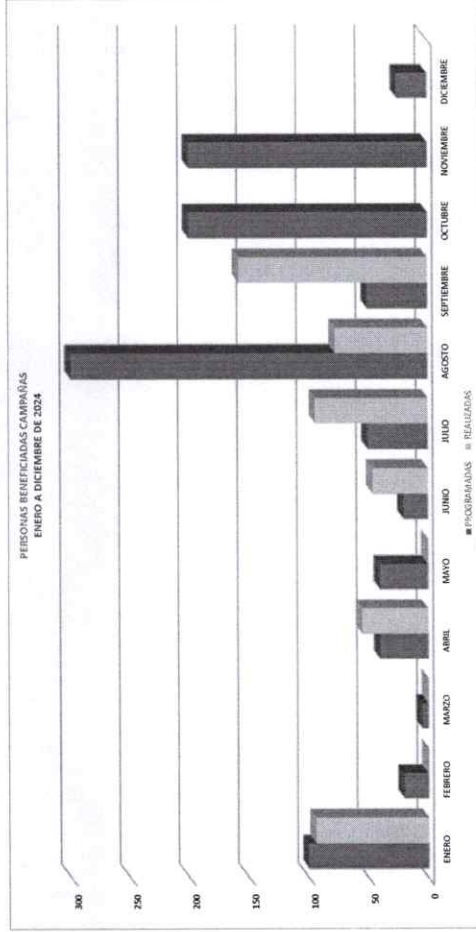
*[Signature]*  
Lic. María De Lourdes Garza Orta  
Coordinadora de Adultos Mayores

MES	AÑO	AREA RESPONSABLE	NOMBRE DEL INDICADOR	OBJETIVO DEL INDICADOR	DEFINICIÓN DEL INDICADOR																																																																														
SEPTIEMBRE	2024	Adultos Mayores	CAMPAÑAS (INAPAM, AMA)	OBTENER UNA MEJOR CALIDAD DE VIDA, MEDIANTE CAMPAÑAS DE SALUD	IMPLEMENTAR CAMPAÑAS PARA BIENESTAR DE LOS ADULTOS MAYORES																																																																														
MÉTODO DE CÁLCULO	UNIDAD DE MEDIDA	RESULTADOS 2023	METAS 2024	PROGRAMA DE TRABAJO																																																																															
CAMPAÑAS REALIZADAS ENTRE CAMPAÑAS PROGRAMADAS	CAMPAÑAS	23	23	<table border="1"> <thead> <tr> <th>ENERO</th> <th>FEBRERO</th> <th>MARZO</th> <th>ABRIL</th> <th>MAYO</th> <th>JUNIO</th> <th>JULIO</th> <th>AGOSTO</th> <th>SEPTIEMBRE</th> <th>OCTUBRE</th> <th>NOVIEMBRE</th> <th>DICIEMBRE</th> <th>TOTAL</th> </tr> </thead> <tbody> <tr> <td>3</td> <td>1</td> <td>1</td> <td>2</td> <td>1</td> <td>1</td> <td>3</td> <td>2</td> <td>2</td> <td>4</td> <td>2</td> <td>1</td> <td>23</td> </tr> <tr> <td>3</td> <td>0</td> <td>0</td> <td>0</td> <td>0</td> <td>2</td> <td>7</td> <td>2</td> <td>5</td> <td></td> <td></td> <td></td> <td>20</td> </tr> <tr> <td>3</td> <td>4</td> <td>5</td> <td>7</td> <td>8</td> <td>9</td> <td>12</td> <td>14</td> <td>16</td> <td>20</td> <td>22</td> <td>23</td> <td>23</td> </tr> <tr> <td>3</td> <td>3</td> <td>3</td> <td>4</td> <td>4</td> <td>6</td> <td>13</td> <td>15</td> <td>20</td> <td>20</td> <td>20</td> <td>20</td> <td>20</td> </tr> <tr> <td>0</td> <td>1</td> <td>2</td> <td>3</td> <td>4</td> <td>3</td> <td>-1</td> <td>15</td> <td>-4</td> <td>0</td> <td>2</td> <td>3</td> <td>3</td> </tr> </tbody> </table>		ENERO	FEBRERO	MARZO	ABRIL	MAYO	JUNIO	JULIO	AGOSTO	SEPTIEMBRE	OCTUBRE	NOVIEMBRE	DICIEMBRE	TOTAL	3	1	1	2	1	1	3	2	2	4	2	1	23	3	0	0	0	0	2	7	2	5				20	3	4	5	7	8	9	12	14	16	20	22	23	23	3	3	3	4	4	6	13	15	20	20	20	20	20	0	1	2	3	4	3	-1	15	-4	0	2	3	3
ENERO	FEBRERO	MARZO	ABRIL	MAYO	JUNIO	JULIO	AGOSTO	SEPTIEMBRE	OCTUBRE	NOVIEMBRE	DICIEMBRE	TOTAL																																																																							
3	1	1	2	1	1	3	2	2	4	2	1	23																																																																							
3	0	0	0	0	2	7	2	5				20																																																																							
3	4	5	7	8	9	12	14	16	20	22	23	23																																																																							
3	3	3	4	4	6	13	15	20	20	20	20	20																																																																							
0	1	2	3	4	3	-1	15	-4	0	2	3	3																																																																							
<p>CONCLUSIONES</p> <p>RECOMENDACIONES</p>																																																																																			



*[Signature]*  
Lic. María De Lourdes Garza Orta  
Coordinadora de Adultos Mayores

MES	AÑO	ÁREA RESPONSABLE	NOMBRE DEL INDICADOR	OBJETIVO DEL INDICADOR	DEFINICIÓN DEL INDICADOR											
					PERSONAS BENEFICIARIAS POR LAS CAMPAÑAS											
SEPTIEMBRE	2024	Adultos Mayores	CAMPAÑAS (MAPAM -AMA)	OBTENER UNA MEJOR CALIDAD DE VIDA, MEDIANTE CAMPAÑAS DE SALUD	PROGRAMA DE TRABAJO											
MÉTODO DE CÁLCULO	UNIDAD DE MEDIDA	RESULTADOS 2023	METAS 2024	PROGRAMA DE TRABAJO												
PERSONAS BENEFICIARIAS ENTRE PERSONAS PROGRAMADAS	PERSONAS	1,091	1,050	ENERO	FEBRERO	MARZO	ABRIL	MAYO	JUNIO	JULIO	AGOSTO	SEPTIEMBRE	OCTUBRE	NOVIEMBRE	DICIEMBRE	TOTAL
				100	20	5	40	40	20	50	300	50	200	200	25	1,050
				94	0	0	55	0	46	94	77	158	825	1,025	524	524
				100	120	125	165	205	225	275	575	625	825	1,025	1,050	1,050
				94	94	94	149	149	195	269	366	524	524	524	524	524
				6	26	31	16	56	30	-14	209	101	301	501	526	526
COMCLUSIONES				CAMPANA ALIMENTACION EN EL ADULTO MAYOR CON APOYO DEL IMSS. GRUPO SATELITE NORTE (1). CAMPANA ALIMENTACION EN EL ADULTO MAYOR CON APOYO DEL IMSS EN EL GRUPO 26 DE MARZO (8). CAMPANA ALIMENTACION EN EL ADULTO MAYOR CON APOYO DEL IMSS "PLATO DEL BIEN COMER" EN EL GRUPO VALLE DE SAN ANTONIO(6). CAMPANA ALIMENTACION EN EL ADULTO MAYOR CON APOYO DEL IMSS. "PLATO DEL BIEN COMER" EN EL GRUPO VALLE DE LAS FLORES (7). CAMPANA DE RECAUDACION "MANO CON MANO" MATERIAL DE LIMPIEZA PARA LOS ADULTOS MAYORES VULNERABLES EN LOS GRUPOS DE LOS INSTRUCTI PAU Y ADRIANA(1)(1)												
RECOMENDACIONES				CONTINUAR LAS CAMPAÑAS PARA APOYAR A LOS ADULTOS MAYORES												




*Yza Ota*  
 Lic. María De Lourdes Garza Ota  
 Coordinadora de Adultos Mayores

MES SEPTIEMBRE	AÑO 2024	AREA RESPONSABLE Adultos Mayores	NOMBRE DEL INDICADOR GRUPOS DE PERSONAS ADULTAS MAYORES	OBJETIVO DEL INDICADOR PROPORCIONAR UN ESPACIO DE RECREACION Y ACTIVACION FISICA CERCA DE SU COLONIA PARA SU INTEGRACION Y DESARROLLO PERSONAL	DEFINICION DEL INDICADOR FORMAR GRUPOS DE ESPARCIMIENTO Y RECREACION PARA EL ADULTO MAYOR
-------------------	-------------	-------------------------------------	--	---	--


METODO DE CALCULO	UNIDAD DE MEDIDA	RESULTADOS 2023	METAS 2024	PROGRAMA DE TRABAJO												TOTAL			
				ENERO	FEBRERO	MARZO	ABRIL	MAYO	JUNIO	JULIO	AGOSTO	SEPTIEMBRE	OCTUBRE	NOVIEMBRE	DECIEMBRE				
GRUPOS REALIZADOS ENTRE GRUPOS PROGRAMADOS	GRUPOS	24	27	20	2	1	1	1	0	0	0	1	1	0	0	0	0	0	27
				20	3	0	0	0	0	0	0	0	0	0	1	1	1	1	24
				20	22	23	24	25	25	26	26	27	27	27	27	27	27	27	27
				20	23	23	23	23	23	23	23	23	23	24	24	24	24	24	24
				0	-1	0	1	2	2	2	2	3	4	3	3	3	3	3	3

**CONCLUSIONES**  
 RECOMENDACIONES  
 CONTINUAR CON EL PROCESO DE NUEVOS GRUPOS DE LOS INSTRUCTORES  
 TOTAL: 24 GRUPOS




Lic. María De Lourdes Garza Orita  
 Coordinadora de Adultos Mayores

MES	AÑO	ÁREA RESPONSABLE	NOMBRE DEL INDICADOR	OBJETIVO DEL INDICADOR	DEFINICIÓN DEL INDICADOR											
					FORMAR GRUPOS DE ESPARCIMIENTO Y RECREACIÓN PARA EL ADULTO MAYOR.											
SEPTIEMBRE	2024	Adultos Mayores	GRUPOS DE PERSONAS ADULTOS MAYORES	PROPORCIÓN DE UN ESPACIO DE RECREACIÓN Y ACTIVACIÓN FÍSICA CERCA DE SU COLONIA PARA SU INTEGRACIÓN Y DESARROLLO PERSONAL.	PROGRAMA DE TRABAJO											
MÉTODO DE CÁLCULO	UNIDAD DE MEDIDA	RESULTADOS 2023	METAS 2024													
PERSONAS ATENDIDAS POR PERSONAS PROGRAMADAS	PERSONAS	322	270	ENERO	FEBRERO	MARZO	ABRIL	MAYO	JUNIO	JULIO	AGOSTO	SEPTIEMBRE	OCTUBRE	NOVIEMBRE	DECIEMBRE	TOTAL
				200	15	15	10	5	5	10	5	5	0	0	0	270
				286	68	0	11	0	0	0	0	15				370
				200	215	230	240	245	250	250	255	270	270	270	270	270
				286	344	344	355	355	355	355	370	370	370	370	370	370
				-86	-129	-114	-115	-110	-105	-95	-90	-100	-100	-100	-100	-100
<b>CONCLUSIONES</b>				SE DAN DE ALTA 14 PERSONAS EN EL GRUPO COMEDOR EL CERRITO Y 1 PERSONA EN EL GRUPO VALLE DE SAN ANTONIO QUEDANDO 24 GRUPOS CON 388 PERSONAS ( POR LAS 2 BAJAS)												
<b>RECOMENDACIONES</b>				CONTINUAR INVITANDO Y PROYACCIONANDO PARA QUE LA GENTE SE INTEGRE ALGUN GRUPO O CENTRO COMUNITARIO CERCA DE SU DOMICILIO												



*[Signature]*  
 Lic. María De Lourdes Garza Orta  
 Coordinadora de Adultos Mayores

MES	AÑO	ÁREA RESPONSABLE	NOMBRE DEL INDICADOR	OBJETIVO DEL INDICADOR	DEFINICIÓN DEL INDICADOR																																																																														
SEPTIEMBRE	2024	Adultos Mayores	PLATICAS IMPARTIDAS	IMPARTIR PLATICAS DE ESPARCIMIENTO Y CRECIMIENTO PERSONAL	PLATICAS PARA PERSONAS ADULTAS MAYORES																																																																														
MÉTODO DE CÁLCULO	UNIDAD DE MEDIDA	RESULTADOS 2023	METAS 2024	PROGRAMA DE TRABAJO																																																																															
PLATICAS ENTRE ALCAHUALAS ENTRE PLATICAS PROGRAMADAS	PLATICAS	39	33	<table border="1"> <thead> <tr> <th>ENERO</th> <th>FEBRERO</th> <th>MARZO</th> <th>ABRIL</th> <th>MAYO</th> <th>JUNIO</th> <th>JULIO</th> <th>AGOSTO</th> <th>SEPTIEMBRE</th> <th>OCTUBRE</th> <th>NOVIEMBRE</th> <th>DICIEMBRE</th> <th>TOTAL</th> </tr> </thead> <tbody> <tr> <td>5</td> <td>3</td> <td>2</td> <td>2</td> <td>1</td> <td>1</td> <td>4</td> <td>4</td> <td>4</td> <td>3</td> <td>2</td> <td>2</td> <td>33</td> </tr> <tr> <td>6</td> <td>9</td> <td>6</td> <td>4</td> <td>3</td> <td>2</td> <td>0</td> <td>2</td> <td>4</td> <td>4</td> <td>2</td> <td>4</td> <td>35</td> </tr> <tr> <td>5</td> <td>8</td> <td>10</td> <td>12</td> <td>13</td> <td>14</td> <td>18</td> <td>22</td> <td>26</td> <td>29</td> <td>31</td> <td>33</td> <td>33</td> </tr> <tr> <td>6</td> <td>15</td> <td>20</td> <td>24</td> <td>27</td> <td>29</td> <td>29</td> <td>31</td> <td>35</td> <td>35</td> <td>35</td> <td>35</td> <td>35</td> </tr> <tr> <td>-1</td> <td>-7</td> <td>-10</td> <td>-12</td> <td>-14</td> <td>-15</td> <td>-11</td> <td>-9</td> <td>-9</td> <td>-6</td> <td>-4</td> <td>-2</td> <td>-2</td> </tr> </tbody> </table>		ENERO	FEBRERO	MARZO	ABRIL	MAYO	JUNIO	JULIO	AGOSTO	SEPTIEMBRE	OCTUBRE	NOVIEMBRE	DICIEMBRE	TOTAL	5	3	2	2	1	1	4	4	4	3	2	2	33	6	9	6	4	3	2	0	2	4	4	2	4	35	5	8	10	12	13	14	18	22	26	29	31	33	33	6	15	20	24	27	29	29	31	35	35	35	35	35	-1	-7	-10	-12	-14	-15	-11	-9	-9	-6	-4	-2	-2
ENERO	FEBRERO	MARZO	ABRIL	MAYO	JUNIO	JULIO	AGOSTO	SEPTIEMBRE	OCTUBRE	NOVIEMBRE	DICIEMBRE	TOTAL																																																																							
5	3	2	2	1	1	4	4	4	3	2	2	33																																																																							
6	9	6	4	3	2	0	2	4	4	2	4	35																																																																							
5	8	10	12	13	14	18	22	26	29	31	33	33																																																																							
6	15	20	24	27	29	29	31	35	35	35	35	35																																																																							
-1	-7	-10	-12	-14	-15	-11	-9	-9	-6	-4	-2	-2																																																																							
CONCLUSIONES				PLATICA "SUPERATE" CON APOYO DE ANSPAC CECOM ISSSTE (14), GRUPO 28 DE MARZO "PLATICA INTRODUCCION ANSPAC" (12), PLATICA "UNA VIDA PLENA Y FELIZ" CON APOYO DE ANSPAC EN EL CECOM ISSSTE (11), PLATICA "UNA VIDA PLENA Y FELIZ" (GRUPO 28 DE MARZO) (8 PERSONAS).																																																																															
RECOMENDACIONES				ACUDIR A LAS CONFERENCIAS PROGRAMADAS PARA EL CUMPLIMIENTO DE LA META																																																																															



*[Handwritten Signature]*  
 Lic. María De Lourdes Garza Orita  
 Coordinadora de Adultos Mayores



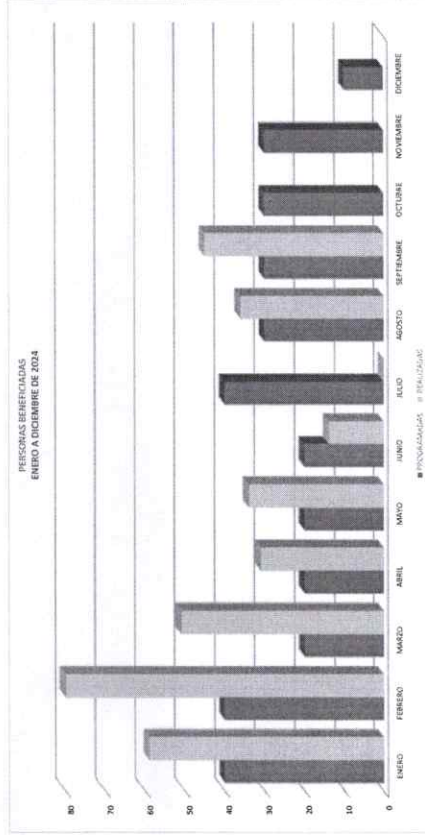
**DIRECCIÓN GENERAL DE DESARROLLO INTEGRAL DE LA FAMILIA**  
 SISTEMA DE GESTIÓN DE CALIDAD DIF SALTILLO  
 Frecuencia de Medición  
**INDICADORES MENSUALES**



MES SEPTIEMBRE	AÑO 2024	AREA RESPONSABLE Adultos Mayores	NOMBRE DEL INDICADOR GRUPOS DE PERSONAS ADULTOS MAYORES	OBJETIVO DEL INDICADOR PROPORCIONAR PLÁTICAS A FAVOR DE LOS ADULTOS MAYORES PARA SU INTEGRACION Y DESARROLLO PERSONAL	DEFINICION DEL INDICADOR IMPARTIR PLÁTICAS A ADULTOS MAYORES A FAVOR DE SU BIENESTAR
-------------------	-------------	-------------------------------------	--	--	---

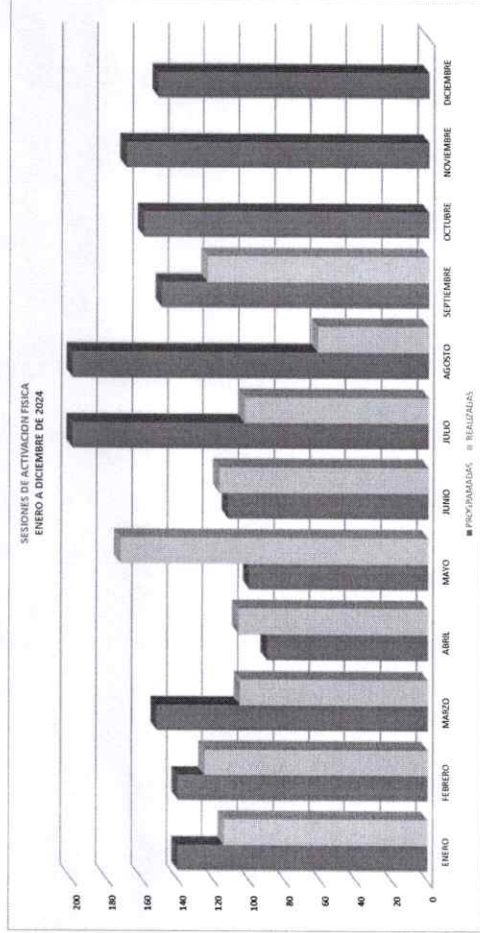
MÉTODO DE CÁLCULO	UNIDAD DE MEDIDA	RESULTADOS 2023	METAS 2024	PROGRAMA DE TRABAJO												TOTAL	
				ENERO	FEBRERO	MARZO	ABRIL	MAYO	JUNIO	JULIO	AGOSTO	SEPTIEMBRE	OCTUBRE	NOVIEMBRE	DECIEMBRE		
PERSONAS ATENDIDAS ENTRE PROGRAMAS	PERSONAS		330	40	80	20	20	20	20	20	40	30	30	30	30	10	330
				59	80	51	31	34	14	0	36	45	280	290	320	330	330
				40	80	100	120	140	160	200	230	260	280	300	350	350	350
				59	139	190	221	255	269	269	459	75	90	90	30	350	350
				-19	-59	-80	-101	-115	-199	-49	-75	-90	-90	-30	-20	-20	-20

CONCLUSIONES  
 RECOMENDACIONES



*[Signature]*  
 Lic. María Lourdes Garza Ortiz  
 Coordinadora de Adultos Mayores

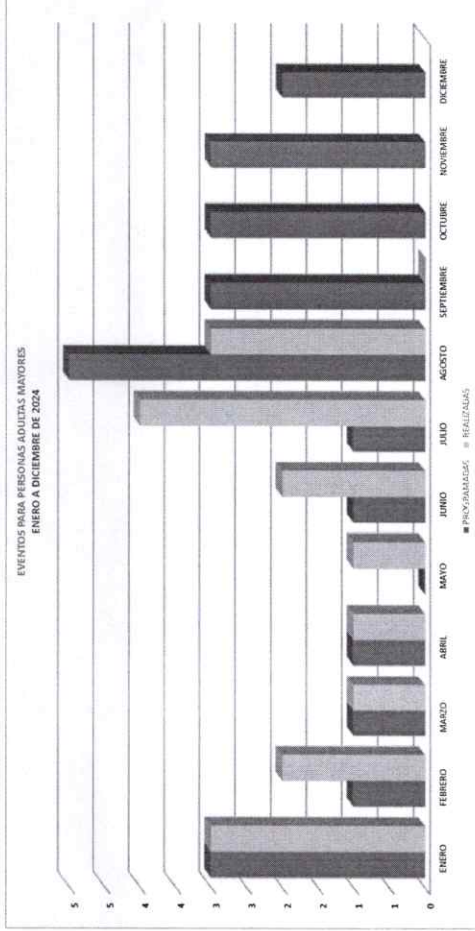
MES	AÑO	ÁREA RESPONSABLE	NOMBRE DEL INDICADOR	OBJETIVO DEL INDICADOR	DEFINICIÓN DEL INDICADOR											
SEPTIEMBRE	2024	Adultos Mayores	ACTIVACION FISICA	FOMENTAR LA ACTIVACION Y EL ACONDICIONAMIENTO FISICO	SESION DE 15 MINUTOS ANTES DE CADA CLASE											
METODO DE CALCULO	UNIDAD DE MEDIDA	RESULTADOS 2023	METAS 2024	PROGRAMA DE TRABAJO												
SESIONES REALIZADAS ENTRE SESIONES PROGRAMADAS	SESIONES	1,286	1,766	ENERO	FEBRERO	MARZO	ABRIL	MAYO	JUNIO	JULIO	AGOSTO	SEPTIEMBRE	OCTUBRE	NOVIEMBRE	DICIEMBRE	TOTAL
				140	140	152	90	100	112	200	200	150	160	170	152	1,766
				114	125	105	106	173	117	103	62	124	124	1029	1,029	
				140	280	432	522	622	734	934	1,134	1,284	1,444	1,614	1,766	
				114	239	344	450	623	740	843	905	1,029	1,029	1,029	1,029	
				26	41	88	72	-1	-8	91	228	255	415	585	737	
CONCLUSIONES																
RECOMENDACIONES																
CONTINUAR CON LAS SESIONES PARA ASI CONTRIBUIR A MEJORAR LA CALIDAD DE VIDA DE LAS PERSONAS ADULTAS MAYORES																
CLASES PRESENCIALES																



*[Signature]*  
 Lic. María De Lourdes Garza Orta  
 Coordinadora de Adultos Mayores

MES	AÑO	ÁREA RESPONSABLE	NOMBRE DEL INDICADOR	OBJETIVO DEL INDICADOR	DEFINICIÓN DEL INDICADOR											
SEPTIEMBRE	2024	Adultos Mayores	EVENTOS	REALIZAR EVENTOS DONDE LOS ADULTOS MAYORES CUENTEN CON ESPACIOS DE EXPRESIÓN, DESARROLLEN Y COMPARTAN SUS HABILIDADES Y TALENTOS	EVENTOS PARA PERSONAS ADULTAS MAYORES											
<b>MÉTODO DE CÁLCULO</b>		<b>RESULTADOS 2023</b>	<b>METAS 2024</b>	<b>PROGRAMA DE TRABAJO</b>												
EVENTOS REALIZADOS ENTRE EVENTOS PROGRAMADOS	EVENTOS	26	24	ENERO	FEBRERO	MARZO	ABRIL	MAYO	JUNIO	JULIO	AGOSTO	SEPTIEMBRE	OCTUBRE	NOVIEMBRE	DECIEMBRE	TOTAL
				3	1	1	1	0	1	1	5	3	3	3	2	24
				3	2	1	1	1	2	4	3	0	0	0	17	
				3	4	5	6	6	7	8	13	16	19	22	24	
				0	5	6	7	8	10	14	17	17	17	17	17	
				0	-1	-1	-1	-2	-3	-6	-4	-1	2	5	7	
																7

FOMENTAR LA PARTICIPACIÓN DE LOS ADULTOS EN LOS EVENTOS REALIZADOS PARA ELLOS



CONCLUSIONES  
 RECOMENDACIONES

Lic. María De Lourdes Garza Oña  
 Coordinadora de Adultos Mayores





**DIRECCIÓN GENERAL DE DESARROLLO INTEGRAL DE LA FAMILIA**  
 SISTEMA DE GESTIÓN DE CALIDAD DIF SALTILLO  
Frecuencia de Medición  
**INDICADORES MENSUALES**



MES	AÑO	AREA RESPONSABLE	NOMBRE DEL INDICADOR	OBJETIVO DEL INDICADOR	DEFINICIÓN DEL INDICADOR
SEPTIEMBRE	2024	Adultos Mayores	JUEGOS DEPORTIVOS Y CULTURALES DE LAS PERSONAS ADULTAS MAYORES	RECIBIR RECONOCIMIENTOS O DISTINGUIONES POR SU PARTICIPACIÓN EN LAS DIFERENTES MODALIDADES DEPORTIVAS Y CULTURALES	PARTICIPANTES ADULTOS MAYORES EN LAS DIFERENTES ETAPAS DE LOS JUEGOS
<b>METODO DE CALCULO</b>	<b>UNIDAD DE MEDIDA</b>	<b>RESULTADOS 2023</b>	<b>METAS 2024</b>	<b>PROGRAMA DE TRABAJO</b>	
PARTICIPANTES ALCANZADOS ENTRE PERSONAS PROGRAMADAS	PERSONAS	629	630	ENERO	JULIO
				FEBRERO	AGOSTO
				MARZO	SEPTIEMBRE
				ABRIL	OCTUBRE
				MAYO	NOVIEMBRE
				JUNIO	DICIEMBRE
				JULIO	TOTAL
				AGOSTO	ENERO
				SEPTIEMBRE	FEBRERO
				OCTUBRE	MARZO
				NOVIEMBRE	ABRIL
				DICIEMBRE	MAYO
					JUNIO
					JULIO
					AGOSTO
					SEPTIEMBRE
					OCTUBRE
					NOVIEMBRE
					DICIEMBRE
					TOTAL
					ENERO
					FEBRERO
					MARZO
					ABRIL
					MAYO
					JUNIO
					JULIO
					AGOSTO
					SEPTIEMBRE
					OCTUBRE
					NOVIEMBRE
					DICIEMBRE
					TOTAL
					ENERO
					FEBRERO
					MARZO
					ABRIL
					MAYO
					JUNIO
					JULIO
					AGOSTO
					SEPTIEMBRE
					OCTUBRE
					NOVIEMBRE
					DICIEMBRE
					TOTAL
					ENERO
					FEBRERO
					MARZO
					ABRIL
					MAYO
					JUNIO
					JULIO
					AGOSTO
					SEPTIEMBRE
					OCTUBRE
					NOVIEMBRE
					DICIEMBRE
					TOTAL
					ENERO
					FEBRERO
					MARZO
					ABRIL
					MAYO
					JUNIO
					JULIO
					AGOSTO
					SEPTIEMBRE
					OCTUBRE
					NOVIEMBRE
					DICIEMBRE
					TOTAL
					ENERO
					FEBRERO
					MARZO
					ABRIL
					MAYO
					JUNIO
					JULIO
					AGOSTO
					SEPTIEMBRE
					OCTUBRE
					NOVIEMBRE
					DICIEMBRE
					TOTAL
					ENERO
					FEBRERO
					MARZO
					ABRIL
					MAYO
					JUNIO
					JULIO
					AGOSTO
					SEPTIEMBRE
					OCTUBRE
					NOVIEMBRE
					DICIEMBRE
					TOTAL
					ENERO
					FEBRERO
					MARZO
					ABRIL
					MAYO
					JUNIO
					JULIO
					AGOSTO
					SEPTIEMBRE
					OCTUBRE
					NOVIEMBRE
					DICIEMBRE
					TOTAL
					ENERO
					FEBRERO
					MARZO
					ABRIL
					MAYO
					JUNIO
					JULIO
					AGOSTO
					SEPTIEMBRE
					OCTUBRE
					NOVIEMBRE
					DICIEMBRE
					TOTAL
					ENERO
					FEBRERO
					MARZO
					ABRIL
					MAYO
					JUNIO
					JULIO
					AGOSTO
					SEPTIEMBRE
					OCTUBRE
					NOVIEMBRE
					DICIEMBRE
					TOTAL
					ENERO
					FEBRERO
					MARZO
					ABRIL
					MAYO
					JUNIO
					JULIO
					AGOSTO
					SEPTIEMBRE
					OCTUBRE
					NOVIEMBRE
					DICIEMBRE
					TOTAL
					ENERO
					FEBRERO
					MARZO
					ABRIL
					MAYO
					JUNIO
					JULIO
					AGOSTO
					SEPTIEMBRE
					OCTUBRE
					NOVIEMBRE
					DICIEMBRE
					TOTAL
					ENERO
					FEBRERO
					MARZO
					ABRIL
					MAYO
					JUNIO
					JULIO
					AGOSTO
					SEPTIEMBRE
					OCTUBRE
					NOVIEMBRE
					DICIEMBRE
					TOTAL
					ENERO
					FEBRERO
					MARZO
					ABRIL
					MAYO
					JUNIO
					JULIO
					AGOSTO
					SEPTIEMBRE
					OCTUBRE
					NOVIEMBRE
					DICIEMBRE
					TOTAL
					ENERO
					FEBRERO
					MARZO
					ABRIL
					MAYO
					JUNIO
					JULIO
					AGOSTO
					SEPTIEMBRE
					OCTUBRE
					NOVIEMBRE
					DICIEMBRE
					TOTAL
					ENERO
					FEBRERO
					MARZO
					ABRIL
					MAYO
					JUNIO
					JULIO
					AGOSTO
					SEPTIEMBRE
					OCTUBRE
					NOVIEMBRE
					DICIEMBRE
					TOTAL
					ENERO
					FEBRERO
					MARZO
					ABRIL
					MAYO
					JUNIO
					JULIO
					AGOSTO
					SEPTIEMBRE
					OCTUBRE
					NOVIEMBRE
					DICIEMBRE
					TOTAL
					ENERO
					FEBRERO
					MARZO
					ABRIL
					MAYO
					JUNIO
					JULIO
					AGOSTO
					SEPTIEMBRE
					OCTUBRE
					NOVIEMBRE
					DICIEMBRE
					TOTAL
					ENERO
					FEBRERO
					MARZO
					ABRIL
					MAYO
					JUNIO
					JULIO
					AGOSTO
					SEPTIEMBRE
					OCTUBRE
					NOVIEMBRE
					DICIEMBRE
					TOTAL
					ENERO
					FEBRERO
					MARZO
					ABRIL
					MAYO
					JUNIO
					JULIO
					AGOSTO
					SEPTIEMBRE
					OCTUBRE
					NOVIEMBRE
					DICIEMBRE
					TOTAL
					ENERO
					FEBRERO
					MARZO
					ABRIL
					MAYO
					JUNIO
					JULIO
					AGOSTO
					SEPTIEMBRE
					OCTUBRE
					NOVIEMBRE
					DICIEMBRE
					TOTAL
					ENERO
					FEBRERO
					MARZO
					ABRIL
					MAYO
					JUNIO
					JULIO
					AGOSTO
					SEPTIEMBRE
					OCTUBRE


MES	AÑO	AREA RESPONSABLE	NOMBRE DEL INDICADOR	OBJETIVO DEL INDICADOR	DEFINICIÓN DEL INDICADOR												
AGOSTO	2024	Adultos Mayores	INTEGRACION AL PADRON DE APOYOS ECONOMICOS	REALIZAR ESTUDIOS A TODOS LOS ADULTOS MAYORES QUE ACUDEN A SOLICITAR UN APOYO	ESTUDIOS SOCIOECONOMICOS PARA DETECTAR A LA POBLACION MAS VULNERABLE												
<b>METODO DE CALCULO</b>	<b>UNIDAD DE MEDIDA</b>	<b>RESULTADOS 2023</b>	<b>METAS 2024</b>	<b>PROGRAMA DE TRABAJO</b>													
ESTUDIOS SOCIOECONOMICOS ALCANZADOS ENTRE ESTUDIOS SOCIOECONOMICOS PROGRAMADOS	ESTUDIOS SOCIOECONOMICOS	1,464	1,500	ENERO	FEBRERO	MARZO	ABRIL	MAYO	JUNIO	JULIO	AGOSTO	SEPTIEMBRE	OCTUBRE	NOVIEMBRE	DECIEMBRE	TOTAL	
				1,400	100	0	0	0	0	0	0	0	0	0	0	0	1,500
				0	3	47	150	117	59	0	0	814	0	0	0	0	1,190
				1,400	1,500	1,500	1,500	1,500	1,500	1,500	1,500	1,500	1,500	1,500	1,500	1,500	1,500
				0	3	50	200	317	376	376	376	1,190	1,190	1,190	1,190	1,190	1,190
				1,400	1,497	1,450	1,300	1,183	1,124	1,124	1,124	1,124	310	310	310	310	310

SE REALIZAN ESTUDIOS SOCIOECONOMICOS A TODOS LOS QUE ACUDIERON A SOLICITAR UN APOYO A LA COORDINACION DE ADULTOS MAYORES

RENOVACION DEL PADRON DE APOYO ECONOMICO

CONCLUSIONES

RECOMENDACIONES



*[Signature]*  
 Lic. Maira De Lourdes Garza Orta  
 Coordinadora de Adultos Mayores




**DIRECCIÓN GENERAL DE DESARROLLO INTEGRAL DE LA FAMILIA**  
 SISTEMA DE GESTIÓN DE CALIDAD DIF SALTILLO  
Frecuencia de Medición  
**INDICADORES MENSUALES**



MES	AÑO	AREA RESPONSABLE	NOMBRE DEL INDICADOR	OBJETIVO DEL INDICADOR	DEFINICIÓN DEL INDICADOR												
SEPTIEMBRE	2024	Adultos Mayores	INTEGRACION AL PADRON DE APOYOS ECONOMICOS	IDENTIFICAR A LAS PERSONAS MAS VULNERABLES CON DICTAMEN POSITIVO PARA AGREGAR AL PADRON DE BENEFICIARIOS	ALTAS DE ADULTOS MAYORES EN EL PROGRAMA PARA RECIBIR EL APOYO ECONOMICO												
METODO DE CALCULO	UNIDAD DE MEDIDA	RESULTADOS 2023	METAS 2024	PROGRAMA DE TRABAJO													
PERSONAS ATENDIDAS ENTRE PERSONAS PROGRAMADAS	PERSONAS	1,535	1,500	ENERO	FEBRERO	MARZO	ABRIL	MAYO	JUNIO	JULIO	AGOSTO	SEPTIEMBRE	OCTUBRE	NOVIEMBRE	DICIEMBRE	TOTAL	
				0	1,000	0	200	100	200	0	0	0	0	0	0	0	1,500
				0	1,457	0	0	0	0	73	92	0	0	0	0	0	1,622
				0	1,000	1,000	1,200	1,300	1,500	1,500	1,500	1,500	1,500	1,500	1,500	1,500	1,500
				0	1,457	1,457	1,457	1,457	1,530	1,530	1,622	1,622	1,622	1,622	1,622	1,622	1,622
				0	-457	-457	-357	-157	-30	-30	-122	-122	-122	-122	-122	-122	-122

SE TRANSFEREN 92 PERSONAS

LLEGAR A LA POBLACION MAS VULNERABLE CON LOS APOYOS ECONOMICOS




CONCLUSIONES  
 RECOMENDACIONES

*[Handwritten Signature]*  
 Lic. María De Lourdes Garza Orta  
 Coordinadora de Adultos Mayores

MES	AÑO	ÁREA RESPONSABLE	NOMBRE DEL INDICADOR	OBJETIVO DEL INDICADOR	DEFINICIÓN DEL INDICADOR												
SEPTIEMBRE	2024	Análisis Mayores	INTEGRACION AL PADRON DE APOYOS ECONOMICOS	REVISION DE LA SITUACION ECONOMICA DE LOS BENEFICIARIOS EN EL PADRON	BAJAS DE ADULTOS MAYORES EN EL PROGRAMA												
MÉTODO DE CÁLCULO	UNIDAD DE MEDIDA	RESULTADOS 2023	METAS 2024	PROGRAMA DE TRABAJO													
PERSONAS CON BAJA ENTRE PERSONAS PROGRAMADAS	PERSONAS	76	100	ENERO	FEBRERO	MARZO	ABRIL	MAYO	JUNIO	JULIO	AGOSTO	SEPTIEMBRE	OCTUBRE	NOVIEMBRE	DICIEMBRE	TOTAL	
				0	0	60	10	10	20	0	0	0	0	0	0	0	100
				0	0	0	0	0	0	0	0	0	0	0	0	0	0
				0	0	60	70	80	100	100	100	100	100	100	100	100	100
				0	0	0	0	0	0	0	0	0	0	0	0	0	0
				0	0	60	70	80	100	100	100	100	100	100	100	100	100

CONCIENTIZAR A LOS ADULTOS DE LA IMPORTANCIA DE ASISTIR A RECOGER SUS APOYOS




CONCLUSIONES  
RECOMENDACIONES

*[Signature]*  
Lic. María De Lourdes Garza Orta  
Coordinadora de Adultos Mayores

MES	AÑO	ÁREA RESPONSABLE	NOMBRE DEL INDICADOR	OBJETIVO DEL INDICADOR	DEFINICIÓN DEL INDICADOR												
SEPTIEMBRE	2024	Adultos Mayores	INTEGRACION AL PADRON DE ALIMENTOS NUTRITIVOS	REALIZAR ESTUDIOS A TODOS LOS ADULTOS MAYORES QUE ACUDEN A SOLICITAR UN APOYO	ESTUDIOS SOCIOECONOMICOS PARA DETECTAR A LA POBLACION MAS VULNERABLE												
<b>METODO DE CALCULO</b>		<b>RESULTADOS 2023</b>	<b>METAS 2024</b>														
ESTUDIOS SOCIOECONOMICOS REALIZADOS ENTRE ESTUDIOS SOCIOECONOMICOS PROGRAMADOS		480	500														
				<b>PROGRAMA DE TRABAJO</b>													
				ENERO	FEBRERO	MARZO	ABRIL	MAYO	JUNO	JULIO	AGOSTO	SEPTIEMBRE	OCTUBRE	NOVIEMBRE	DICIEMBRE	TOTAL	
				100	300	0	40	20	40	0	0	0	0	0	0	0	500
				0	0	0	0	459	18	0	0	0	0	0	0	0	477
				100	400	400	440	460	500	500	500	500	500	500	500	500	500
				0	0	0	0	459	477	477	477	477	477	477	477	477	477
				100	400	400	440	1	23	23	23	23	23	23	23	23	23

SE REALIZAN ESTUDIOS SOCIOECONOMICOS A TODOS LOS ADULTOS MAYORES QUE ACUDIERON A SOLICITAR UN APOYO A DIF SALTILLO

CONCLUSIONES  
RECOMENDACIONES



*[Signature]*  
 Lic. María De Lourdes Garza Orta  
 Coordinadora de Adultos Mayores


MES	AÑO	AREA RESPONSABLE	NOMBRE DEL INDICADOR	OBJETIVO DEL INDICADOR	DEFINICIÓN DEL INDICADOR												
SEPTIEMBRE	2024	Adultos Mayores	INTEGRACION AL PADRON DE ALIMENTOS NUTRITIVOS	IDENTIFICAR A LAS PERSONAS MAS VULNERABLES CON DIGITAMEN POSITIVO PARA ASESORAR AL PADRON DE BENEFICIARIOS	ALTAS DE ADULTOS MAYORES EN EL PROGRAMA PARA RECIBIR EL APOYO DE ALIMENTOS												
METODO DE CALCULO	UNIDAD DE MEDIDA	RESULTADOS 2023	METAS 2024	PROGRAMA DE TRABAJO													
PERSONAS ATENDIDAS ENTRE PERSONAS PROGRAMADAS	PERSONAS	548	500	ENERO	FEBRERO	MARZO	ABRIL	MAYO	JUNIO	JULIO	AGOSTO	SEPTIEMBRE	OCTUBRE	NOVIEMBRE	DICIEMBRE	TOTAL	
				0	450	0	20	20	10	0	0	0	0	0	0	0	500
				0	489	0	1	0	0	0	0	0	0	0	0	0	490
				0	450	ACUMULADO DE PROGRAMADAS	470	490	500	500	500	500	500	500	500	500	500
				0	489	ACUMULADO DE REALIZADAS	490	490	490	490	490	490	490	490	490	490	490
				0	-39	PENDIENTES POR REALIZAR	-20	0	10	10	10	10	10	10	10	10	10

13 BAJAS QUEDO EL PADRON EN 477

ALIMENTOS NUTRITIVOS. ELABORAR MAS ESTUDIOS PARA DETECTAR A LAS PERSONAS MAS VULNERABLES

CONCLUSIONES

RECOMENDACIONES



*[Signature]*  
 Lic. María De Lourdes Garza Orta  
 Coordinadora de Adultos Mayores

