



DIRECCIÓN GENERAL DE DESARROLLO INTEGRAL DE LA FAMILIA




UNIDAD	2022	ÁREA RESPONSABLE	TÍTULO DEL PROGRAMA	DEFINICIÓN DE ACTIVIDADES
SECRETARÍA DE SALUD	2024	COORDINACIÓN DE INCLUSIÓN DE GRUPOS HISTÓRICAMENTE SEGREGADOS	PUBLICACIONES EN REDES SOCIALES DE GRUPOS VULNERABLES	PUBLICACIONES EN REDES SOCIALES

MÉTODO DE CÁLCULO	UNIDAD DE MEDIDA	RESULTADOS 2023	METAS 2024	PROGRAMA DE TRABAJO												TOTAL	
				ENERO	FEBRERO	MARZO	ABRIL	MAYO	JUNIO	JULIO	AGOSTO	SEPTIEMBRE	OCTUBRE	NOVIEMBRE	DICIEMBRE		
PUBLICACIONES REALIZADAS ENTRE PUBLICACIONES PROGRAMADAS	PUBLICACIONES	0	12	1	1	1	0	0	0	2	0	0	3	1	1	2	15
				1	0	3	1	1	2	0	3	0	0	0	0	0	12
				1	2	3	3	3	3	5	5	5	8	8	10	12	64
				1	1	1	2	3	5	8	8	8	9	9	9	9	66
				0	1	2	1	0	-2	-3	-3	-1	0	0	1	3	-1

CONVOCATORIA DE GRUPOS HISTÓRICAMENTE SEGREGADOS

CONVOCATORIA DE GRUPOS HISTÓRICAMENTE SEGREGADOS




Cristian Martinez

UNO	2024	COORDINADOR DE INCLUSIÓN DE GRUPOS HISTÓRICAMENTE SEGRIGADOS	SECTORES DE REGISTRO	OBJETIVO DEL INDICADOR	DEFINICIÓN DEL INDICADOR
037 FERIDE	2024			CONSEGUIR IMPLEMENTAR MECANISMOS PARA FORTALECER LA PROMOCIÓN DE LA IGUALDAD Y LA PREVENCIÓN DE LA DISCRIMINACIÓN, ASÍ COMO LA EXCLUSIÓN DE LAS PERSONAS ADULTAS MAYORES, LOS JOVENES, LOS RURALES, LAS MUJERES Y LOS ADULTOS CON DISCAPACIDAD, ETC.	PRÁCTICAS DE SENSIBILIZACIÓN Y PREVENCIÓN AL PÚBLICO EN GENERAL SOBRE LA IGUALDAD Y NO DISCRIMINACIÓN.

MÉTODO DE CÁLCULO	UNIDAD DE MEDIDA	RESULTADOS 2022	METAS 2023	PROGRAMA DE TRABAJO												TOTAL		
				ENERO	FEBRERO	MARZO	ABRIL	MAYO	JUNIO	JULIO	AGOSTO	SEPTIEMBRE	OCTUBRE	NOVIEMBRE	DECIEMBRE			
PRÁCTICAS REALIZADAS ENTRE PRÁCTICAS PROGRAMADAS	PRÁCTICAS	17	15	0	2	7	1	1	1	0	2	2	7	2	1	1	1	12
				1	4	2	1	1	1	1	1	1	0	0	1	1	1	11
				0	7	4	5	5	6	6	8	10	10	12	13	14	15	85
				1	5	5	6	7	8	8	9	9	9	9	9	9	9	81
				-1	-3	-1	-1	-1	-1	-2	-1	-1	-1	-1	-1	-1	-1	9

EN EL MES DE SEPTIEMBRE DE 2023 SE REALIZARON 2 PRÁCTICAS DE SENSIBILIZACIÓN EN EL PUEBLO EN GENERAL EN LA UNIDAD DE MEDIDA DE PRÁCTICAS.

SE REALIZARON 15 PRÁCTICAS DE SENSIBILIZACIÓN EN EL PUEBLO EN GENERAL EN LA UNIDAD DE MEDIDA DE PRÁCTICAS EN EL MES DE ENERO A DICIEMBRE DE 2023.



Cristian Martinez



DIRECCIÓN GENERAL DE DESARROLLO INTEGRAL DE LA FAMILIA

SISTEMA DE GESTIÓN DE CALIDAD - SIGCAL


INDICADORES MENSURALES



INDICADOR	UNIDAD DE MEDIDA	RESULTADOS 2023	METAS 2023	INDICADOR RESPONSABLE	INDICADOR DE RESULTADOS	INDICADOR DE OBJETIVOS	INDICADOR DE RESULTADOS										
504	PERSONAS PARTICIPANTES EN PLÁTICAS DE INCLUSIÓN DE GRUPOS HISTÓRICAMENTE SEGRIGADOS	1.548	1.000	CONOCER LA CANTIDAD DE ASISTENTES A LAS PLÁTICAS IMPARTIDAS	CONOCER LA CANTIDAD DE ASISTENTES A LAS PLÁTICAS IMPARTIDAS	CONOCER LA CANTIDAD DE ASISTENTES A LAS PLÁTICAS IMPARTIDAS	PERSONAS PARTICIPANTES EN PLÁTICAS DE GRUPOS VULNERABLES										
PROGRAMA DE TRABAJO																	
ASISTENTES REALES ENTRE ASISTENTES PROGRAMADOS	PARTICIPANTES	1.548	1.000	ENERO	FEBRERO	MARZO	ABRIL	MAYO	JUNIO	JULIO	AGOSTO	SEPTIEMBRE	OCTUBRE	NOVIEMBRE	ENERO	DICIEMBRE	TOTAL
				0	160	200	0	0	0	160	160	200	0	0	50	50	1.000
				120	470	35	56	35	35	28	0	0	0	0	50	50	743
				0	160	360	360	360	360	600	660	860	900	900	860	1.000	6.100
				120	549	584	639	674	715	743	743	743	743	743	743	743	7.739
				-120	-399	-224	-289	-324	-385	-243	-43	107	157	207	257	257	-1.339

NOTA: SE APLICARÁ EL MÉTODO DE CÁLCULO DE LA METAS DE LA SIGCAL EN EL MOMENTO DE LA EJECUCIÓN DEL PROGRAMA DE TRABAJO.

GRUPO HISTÓRICAMENTE SEGRIGADO



Cristian Martinez

RSTIAN HOMAR MARTINEZ DANIEL
Jordinador de Inclusion de Grupos Históricamente Segregados

MES	AÑO	AREA RESPONSABLE	FORMA DEL INDICADOR	OBJETIVO DEL INDICADOR	DEFINICION DEL INDICADOR											
SEPTIEMBRE	2024	INCLUSION Y VIDA INDEPENDIENTE	DONACION DE APOYOS EN ESPECIE	DONAR APOYOS EN ESPECIE A POBLACION VULNERABLE CON ALGUNA DISCAPACIDAD PARA AUMENTAR SU CALIDAD DE VIDA	APOYO EN ESPECIE PARA NIÑOS Y JOVENES CON DISCAPACIDAD QUE LO REQUIEREN											
METODO DE CALCULO	UNIDAD DE MEDIDA	RESULTADOS 2023	METAS 2024	PROGRAMA DE TRABAJO												
APOYOS PROGRAMADOS ENTRE APOYOS ENTREGADOS	APOTOS EN ESPECIE	31	56	ENERO	FEBRERO	MARZO	ABRIL	MAYO	JUNIO	JULIO	AGOSTO	SEPTIEMBRE	OCTUBRE	NOVIEMBRE	DECIEMBRE	TOTAL
				4	4	4	6	6	6	6	6	6	6	6	6	66
				66	2	3	1	1	2	2	8	14	14	14	122	
				4	8	12	18	23	28	33	38	43	47	51	55	
				86	88	91	92	93	95	100	108	122	122	122	122	
				-82	-80	-79	-74	-70	-67	-70	-70	-79	-75	-71	-67	

SE REALIZO DONACION DE EMBRITAS DE ARROZ INFLADO, BOTES DE LECHE ROSA Y JUGUETES





Saltillo
 Gobierno Municipal
 2022 - 2024

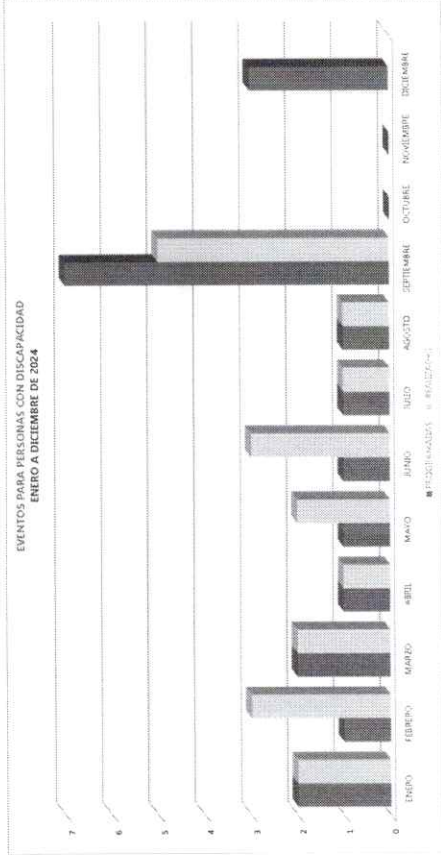
DIRECCIÓN GENERAL DE DESARROLLO INTEGRAL DE LA FAMILIA
 SISTEMA DE GESTIÓN DE CALIDAD DIF SALTILLO
 Fraccionamiento Mascón
INDICADORES MENSUALES



MES	ÁREA RESPONSABLE	TÍTULO DEL INDICADOR	OBJETIVO DEL INDICADOR	DEFINICIÓN DEL INDICADOR
SEPTIEMBRE	INCLUSIÓN Y VIDA INDEPENDIENTE	EVENTOS PARA PERSONAS CON DISCAPACIDAD	LOGRAR LA PARTICIPACIÓN PLENA Y EFECTIVA HACIA LAS PERSONAS CON DISCAPACIDAD EN TODAS LAS ACTIVIDADES DE LA SOCIEDAD, EN UN MARCO DE RESPETO, IGUALDAD E INCLUSIÓN DE CIRCUNSTANCIAS	EVENTOS QUE FAVOREZCAN A LA INCLUSIÓN SOCIAL DE PERSONAS CON DISCAPACIDAD

MÉTODO DE CÁLCULO	UNIDAD DE MEDIDA	RESULTADOS 2023	METAS 2024	PROGRAMA DE TRABAJO												TOTAL		
				ENERO	FEBRERO	MARZO	ABRIL	MAYO	JUNIO	JULIO	AGOSTO	SEPTIEMBRE	OCTUBRE	NOVIEMBRE	DECIEMBRE			
EVENTOS PROGRAMADOS ENTRE EVENTOS REALIZADOS	EVENTOS	23	20	2	1	2	1	1	1	1	1	1	1	7	0	0	3	20
ACUMULADO DE PROGRAMADOS				2	3	2	4	2	3	4	5	6	7	10	17	17	20	20
ACUMULADO DE REALIZADOS				2	3	7	8	10	13	14	14	15	20	20	20	20	20	20
PENDIENTES POR REALIZAR				0	-2	-2	-2	-3	-4	-4	-4	-4	-4	-3	-3	-3	0	0

SE REALIZA EVENTOS DE GRADUACIÓN EMPRENDA, ZONA FERIA DEL EMPLEO, FORO DE LA INCLUSIÓN LABORAL, BAILE DE ADOLESCENTES CON DISCAPACIDAD Y PRESENTACION DE BANDALES INCLUSIVOS

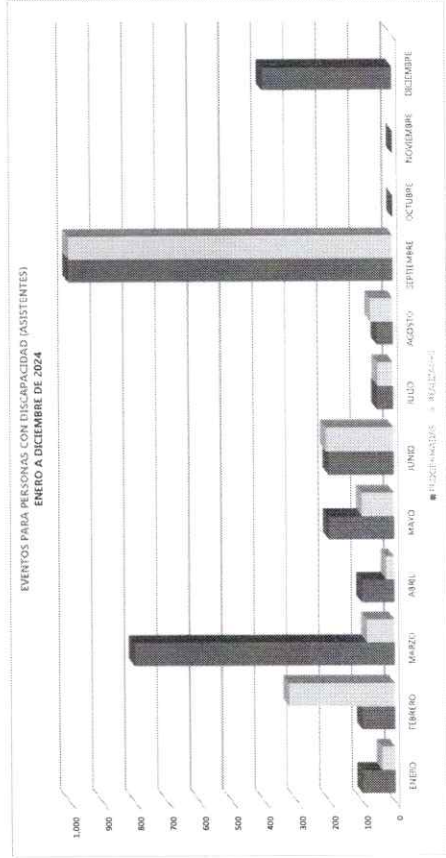


Cristian Martinez
 GABRIELA STROZZI GALINDO
 Coordinadora de INCLUSIÓN Y VIDA INDEPENDIENTE

MES	AÑO	ÁREA RESPONSABLE	FECHA DEL INDICADOR	SUBMETRO DEL INDICADOR	DEFINICIÓN DEL INDICADOR
SEPTIEMBRE	2024	INCLUSIÓN Y VIDA INDEPENDIENTE	EVENTOS PARA PERSONAS CON DISCAPACIDAD	SE REALIZA EVENTOS DE PROMOCIÓN EMPROBORA, DIA FERIA DEL EMPLEO, FORO DE LA INCLUSIÓN LABORAL, BAILE DE JOVENES Y ADOLESCENTES CON DISCAPACIDAD	SE COMPTABILIZAN LOS PARTICIPANTES QUE ASISTEN AL EVENTO

MÉTODO DE CÁLCULO	UNIDAD DE MEDIDA	RESULTADOS 2023	METAS 2024	PROGRAMA DE TRABAJO												TOTAL		
				ENERO	FEBRERO	MARZO	ABRIL	MAYO	JUNIO	JULIO	AGOSTO	SEPTIEMBRE	OCTUBRE	NOVIEMBRE	DECIEMBRE			
ASISTENTES PROGRAMADOS ENTRE ASISTENTES	PERSONAS	3 561	3 000	100	100	100	100	100	100	200	200	60	60	1 000	0	400	3 000	
				40	200	90	30	90	200	200	200	70	1 000	1 000	2 000	2 000	3 000	1 900
				100	200	1 000	1 100	1 300	1 500	1 500	1 600	1 600	1 600	2 600	2 600	2 600	3 000	3 000
				40	200	140	475	574	702	724	716	720	700	1 900	1 600	1 900	1 900	1 900
				60	116	660	625	724	625	724	716	720	700	700	700	700	1 100	1 100

SE REALIZA EVENTOS DE PROMOCIÓN EMPROBORA, DIA FERIA DEL EMPLEO, FORO DE LA INCLUSIÓN LABORAL, BAILE DE JOVENES Y ADOLESCENTES CON DISCAPACIDAD												
CONSEJO DE FOMENTO												
RECOMENDACIONES												



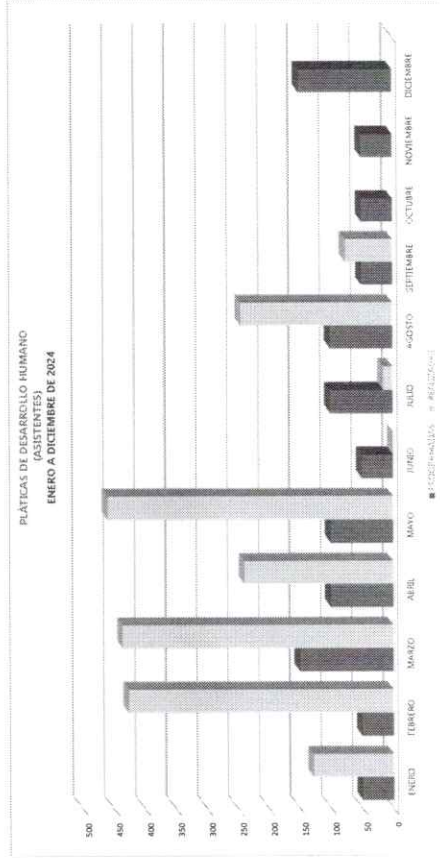
MES	AÑO	ÁREA RESPONSABLE	TÍTULO DEL INDICADOR	OBJETIVO DEL RECONOC	DEFINICIÓN DEL RECONOC												
SEPTIEMBRE	2024	INCLUSIÓN Y VIDA INDEPENDIENTE	PLÁTICAS DE DESARROLLO HUMANO	IMPARTICIÓN DE PLÁTICAS DE SENSIBILIZACIÓN AL PÚBLICO EN GENERAL SOBRE LA IGUALDAD Y NO DISCRIMINACIÓN	PLÁTICAS DE SENSIBILIZACIÓN AL PÚBLICO EN GENERAL SOBRE IGUALDAD Y NO DISCRIMINACIÓN												
MÉTODO DE CÁLCULO	UNIDAD DE MEDIDA	RESULTADOS 2023	METAS 2024	PROGRAMA DE TRABAJO													
PLÁTICAS PROGRAMADAS EN EL MES	PLÁTICAS	20	30	ENERO	FEBRERO	MARZO	ABRIL	MAYO	JUNIO	JULIO	AGOSTO	SEPTIEMBRE	OCTUBRE	NOVIEMBRE	ENERO	TOTAL	
PROGRAMADAS				2	2	3	3	2	2	3	3	2	2	2	2	3	30
REALIZADAS				2	2	2	2	2	6	1	2	2	2	2	2	19	
ACUMULADO DE PROGRAMADAS				2	4	7	10	11	15	16	21	23	25	27	30	30	
ACUMULADO DE REALIZADAS				2	4	10	12	14	14	15	17	19	19	19	19	19	
Pendientes por Realizar				0	4	3	2	1	1	3	4	4	6	8	11	11	
SE REALIZAN PLÁTICAS POR PARTE DE LAS EMPRESAS LEAR Y TETAPAN																	
CONCLUSIONES/RECOMENDACIONES																	



MES	AÑO	ÁREA RESPONSABLE	FORMULA DEL INDICADOR	UNIDAD DEL INDICADOR	OBJETIVO DEL INDICADOR
SEPTIEMBRE	2024	INCLUSIÓN Y VIDA INDEPENDIENTE	PLÁTICAS DE DESARROLLO HUMANO	PERSONAS	SE CONTABILIZAN LOS ASISTENTES
IMPARTICIÓN DE PLÁTICAS DE SENSIBILIZACIÓN AL PÚBLICO EN GENERAL SOBRE LA IGUALDAD Y NO DISCRIMINACIÓN					

MÉTODO DE CÁLCULO	UNIDAD DE MEDIDA	RESULTADOS 2023	METAS 2024	PROGRAMA DE TRABAJO												TOTAL							
				ENERO	FEBRERO	MARZO	ABRIL	MAYO	JUNIO	JULIO	AGOSTO	SEPTIEMBRE	OCTUBRE	NOVIEMBRE	DECIEMBRE								
ASISTENTES PROGRAMADOS ENTRE ASISTENTES	PERSONAS	2,098	1,000	60	60	100	100	100	100	100	100	100	100	100	100	100	100	100	100	100	100	1,000	
				120	420	420	420	420	420	420	420	420	420	420	420	420	420	420	420	420	420	420	2,027
				10	100	240	300	300	300	300	300	300	300	300	300	300	300	300	300	300	300	300	1,000
				120	80	80	80	80	80	80	80	80	80	80	80	80	80	80	80	80	80	80	1,000
				-78	-46	-741	-881	-1,241	-1,341	-1,341	-1,341	-1,341	-1,341	-1,341	-1,341	-1,341	-1,341	-1,341	-1,341	-1,341	-1,341	-1,341	-1,027

SE REALIZAN PLÁTICAS POR PARTE DE LAS EMPRESAS LEAR Y TETACAWI

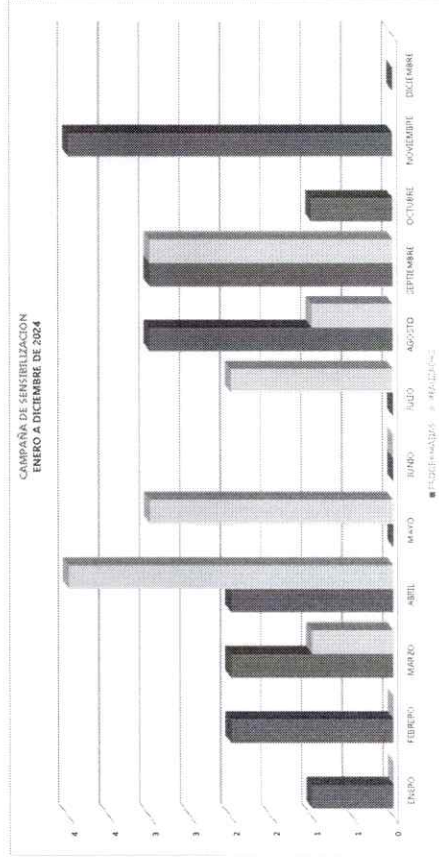


MES SEPTIEMBRE	AÑO 2024	ÁREA RESPONSABLE INCLUSIÓN Y VIDA INDEPENDIENTE	INDICADOR CAMPAÑA DE SENSIBILIZACIÓN	OBJETIVO DEL INDICADOR REALIZAR PLÁTICAS DE SENSIBILIZACIÓN PARA ADOLESCENTES, IMPARTIDAS POR EL EQUIPO DE BARRIETALES SOBRE SILLA DE RUEDAS	DEFINICIÓN DEL INDICADOR PLÁTICAS DE SENSIBILIZACIÓN PARA ADOLESCENTES
-------------------	-------------	--	---	---	---

MÉTODO DE CÁLCULO	UNIDAD DE MEDIDA	RESULTADOS 2023	METAS 2024	PROGRAMA DE TRABAJO												TOTAL			
				ENERO	FEBRERO	MARZO	ABRIL	MAYO	JUNIO	JULIO	AGOSTO	SEPTIEMBRE	OCTUBRE	NOVIEMBRE	DECIEMBRE				
PLÁTICAS PROGRAMADAS	PLÁTICAS	18	18	1	2	2	2	0	0	0	0	0	2	3	3	1	4	0	18
PLÁTICAS REALIZADAS	PLÁTICAS	18	18	0	2	1	7	7	0	0	2	7	10	13	14	14	18	18	18
ACUMULADO DE PROGRAMADAS				0	0	0	0	0	0	0	0	0	0	0	0	0	0	0	0
ACUMULADO DE REALIZADAS				0	0	0	0	0	0	0	0	0	0	0	0	0	0	0	0
PENDIENTES POR REALIZAR				1	3	8	7	4	4	4	4	4	4	4	4	4	4	4	4

SE REALIZAN PRÁCTICAS EN LA SECUNDARIA TÉCNICA # 41 Y EN PRESENCIA BARRIETALES

CONSEJERÍA DE
 REGISTRACIONES

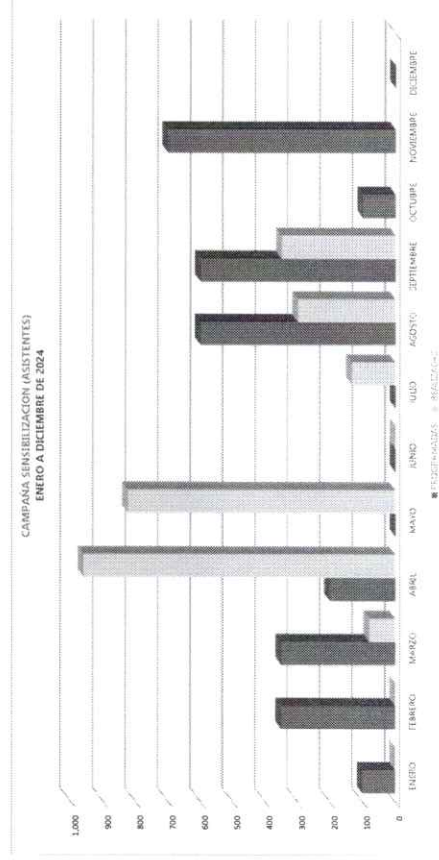


SEPTIEMBRE	2024	ÁREA RESPONSABLE	FORMULARIO DEL INICIAUTOR	SUBTIPO DEL INDICADOR	DEFINICIÓN DEL INDICADOR
		INCLUSIÓN Y VIDA INDEPENDIENTE	CAMPAÑA DE SENSIBILIZACIÓN	REALIZAR PLÁTICAS DE SENSIBILIZACIÓN PARA ADOLESCENTES, IMPARTIDAS POR EL EQUIPO DE BASQUETEBOL SOBRE SILLA DE RUEDAS Y TALLERES DE SENSIBILIZACIÓN	SE CONTABILIZAN LOS PARTICIPANTES QUE ASISTEN A LA ACTIVIDAD.

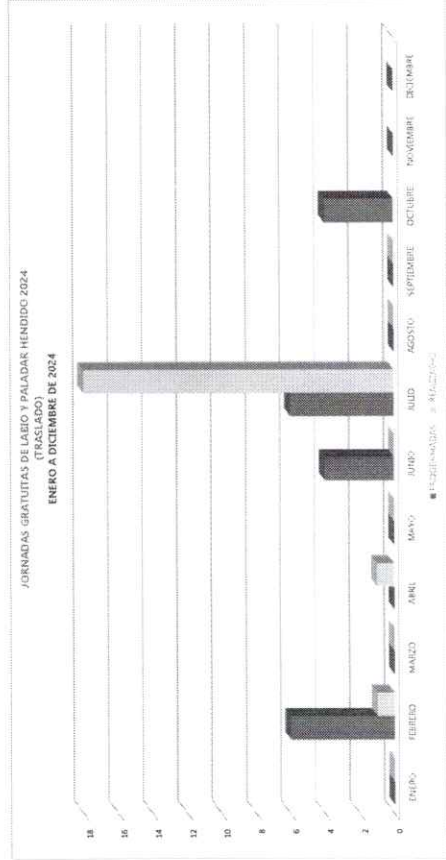
MÉTODO DE CÁLCULO	UNIDAD DE MEDIDA	RESULTADOS 2023	METAS 2024	PROGRAMA DE TRABAJO												TOTAL		
				ENERO	FEBRERO	MARZO	ABRIL	MAYO	JUNIO	JULIO	AGOSTO	SEPTIEMBRE	OCTUBRE	NOVIEMBRE	DICIEMBRE			
ASISTENTES PROGRAMADOS ENTRE ASISTENTES	PERSONAS	3,773	3,000	100	360	300	200	200	0	0	0	0	600	600	100	700	0	3,000
				0	0	80	800	800	824	0	133	300	360	2,000	2,300	3,000	3,000	2,847
				100	460	800	1,000	1,000	1,000	1,000	1,000	1,000	1,000	2,000	2,300	3,000	3,000	3,000
				0	0	80	1,040	1,884	1,884	1,884	1,884	1,884	2,287	2,847	2,847	2,847	2,847	2,847
				100	460	720	-40	-884	-884	-884	-884	-884	-887	-447	-347	353	353	353

SE REALIZAN PRACTICAS EN LA SECUNDARIA TECNICA # 41 Y EN PRESIDENCIA MUNICIPAL

CONCLUSIONES:
RECOMENDACIONES



SEM	AÑO	ASIGNACIÓN	TIPO DEL INDICADOR	OBJETIVO DEL INDICADOR	DEFINICIÓN DEL INDICADOR												
SEPTIEMBRE	2024	INCLUSIÓN Y VIDA INDEPENDIENTE	JORNADAS GRATUITAS DE LABIO Y PALADAR HENDIDO	TRASPASO A CANDIDATOS Y FAMILIARES A DESPLAZARSE CON LA JORNADA DE LABIO Y PALADAR HENDIDO	FACILITA A MENORES A INGRESAR A CIRUGÍA, JORNADA DE LABIO Y PALADAR HENDIDO.												
MÉTODO DE CÁLCULO	UNIDAD DE MEDIDA	RESULTADOS 2023	METAS 2024	PROGRAMA DE TRABAJO													
TRASLADOS PROGRAMADOS EN ESTE TRIMESTRE REALIZADOS	TRASLADO	57	20	ENERO	FEBRERO	MARZO	ABRIL	MAYO	JUNIO	JULIO	AGOSTO	SEPTIEMBRE	OCTUBRE	NOVIEMBRE	ENERO	TOTAL	
				0	6	0	0	0	4	6	0	0	4	0	0	0	20
				0	6	0	1	0	0	16	0	0	0	0	0	0	20
				0	6	0	6	6	10	16	16	16	16	0	0	0	0
				0	6	1	2	2	2	20	20	20	20	20	20	20	20
				0	6	6	4	4	6	4	4	4	4	0	0	0	-30
CONTRIBUCIONES RESPONSABLES				SIN TRASLADOS EN EL MES DE SEPTIEMBRE													



MES	AÑO	ÁREA RESPONSABLE	FECHA DEL INDICADOR	SUBJETIVO DEL INDICADOR
SEPTIEMBRE	2024	INCLUSIÓN Y VIDA INDEPENDIENTE	PROGRAMA DE APOYOS ECONÓMICOS	SECUENTIO DEL INDICADOR
SE CONTABILIZAN ESTUDIOS SOCIOECONÓMICOS REALIZADOS POR EL DEPARTAMENTO DE INCLUSIÓN Y VIDA INDEPENDIENTE				
ESTUDIOS SOCIOECONÓMICOS REALIZADOS A PERSONAS CON DISCAPACIDAD				

MÉTODO DE CÁLCULO	UNIDAD DE MEDIDA	RESULTADOS 2023	METAS 2024	PROGRAMA DE TRABAJO												TOTAL		
				ENERO	FEBRERO	MARZO	ABRIL	MAYO	JUNIO	JULIO	AGOSTO	SEPTIEMBRE	OCTUBRE	NOVIEMBRE	DECIEMBRE			
ESTUDIOS SOCIOECONÓMICOS PROGRAMADOS ENTRE ESTUDIOS SOCIOECONÓMICOS REALIZADOS		1,105	1,400	100	1,050	60	60	60	60	20	0	0	0	0	0	0	0	1,400
				0	1,188	0	0	123	0	3	0	0	0	0	0	0	0	1,314
				100	1,200	1,200	1,300	1,320	1,300	1,400	1,400	1,400	1,400	1,400	1,400	1,400	1,400	1,400
				0	1,188	1,188	1,188	1,188	1,314	1,314	1,314	1,314	1,314	1,314	1,314	1,314	1,314	1,314
				100	-30	12	72	9	66	66	66	66	66	66	66	66	66	66

SE REALIZAN ESTUDIOS SOCIOECONÓMICOS EN LA COORDINACIÓN DE TRABAJO SOCIAL A LA POBLACIÓN MAS VULNERABLE



MES	AÑO	ÁREA RESPONSABLE	TIPO DE INDICADOR	OBJETIVO DEL INDICADOR	SECCIÓN DEL INDICADOR											
SEPTIEMBRE	2024	INCLUSIÓN Y VIDA INDEPENDIENTE	PROGRAMA DE APOYOS ECONÓMICOS	SE CONTABILIZAN LAS ALTAS QUE SE REALIZARON DURANTE EL MES	ALTAS REALIZADAS DE PERSONAS CON DISCAPACIDAD											
MÉTODO DE CÁLCULO	UNIDAD DE MEDIDA	RESULTADOS 2023	METAS 2024	PROGRAMA DE TRABAJO												
ALTAS PROGRAMADAS ENTRE ALTAS REALIZADAS	ALTAS EN EL PAÍSON	1,212	1,200	ENERO	FEBRERO	MARZO	ABRIL	MAYO	JUNIO	JULIO	AGOSTO	SEPTIEMBRE	OCTUBRE	NOVIEMBRE	DECIEMBRE	TOTAL
				0	1,000	0	150	0	0	0	0	0	0	0	0	1,200
				0	1,000	0	1,150	1,150	1,150	1,150	1,200	1,200	1,200	1,200	1,200	1,200
				0	1,000	1,000	1,150	1,150	1,150	1,200	1,200	1,200	1,200	1,200	1,200	1,200
				0	1,188	1,188	1,188	1,200	1,200	1,200	1,200	1,200	1,200	1,200	1,200	1,200
				0	-188	-188	-38	-83	-78	-28	-28	-28	-28	-28	-28	-28

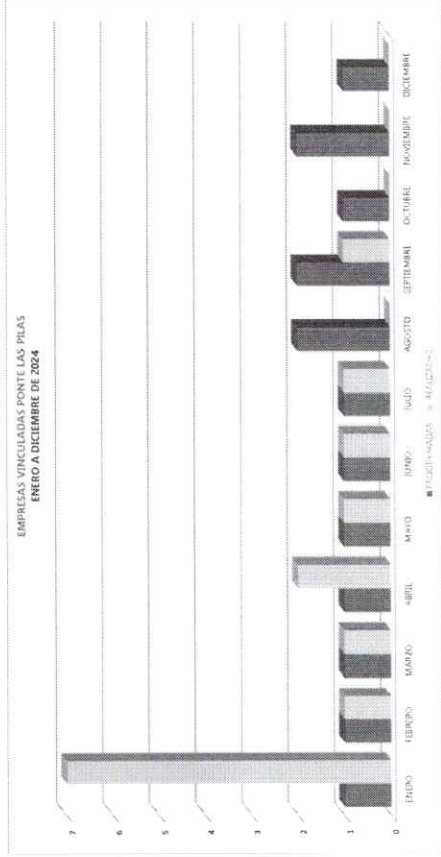
EN ESTE MES NO SE REGISTRARON ALTAS AL PROGRAMA



MES	AÑO	ÁREA RESPONSABLE	TÍTULO DEL INDICADOR	OBJETIVO DEL INDICADOR	DEFINICIÓN DEL INDICADOR
SEPTIEMBRE	2024	INCLUSIÓN Y VIDA INDEPENDIENTE	PROGRAMA FONTE LAS PILAS, EMPRESAS VINCULADAS	PROPORCIONAR OPORTUNIDADES LABORALES A PERSONAS CON DISCAPACIDAD	NÚMERO DE EMPRESAS VINCULADAS PARA CALIFICACIÓN DE PERSONAS CON DISCAPACIDAD DEL PROGRAMA FONTE LAS PILAS

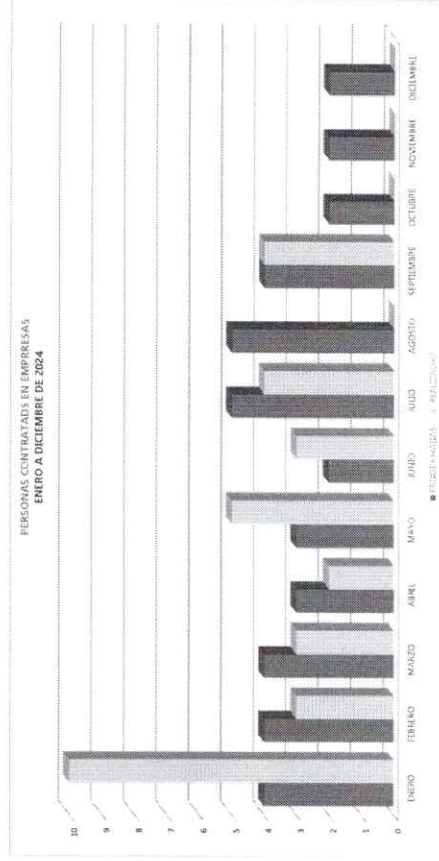
MÉTODO DE CÁLCULO	UNIDAD DE MEDIDA	RESULTADOS 2023	METAS 2024	PROGRAMA DE TRABAJO												TOTAL			
				ENERO	FEBRERO	MARZO	ABRIL	MAYO	JUNIO	JULIO	AGOSTO	SEPTIEMBRE	OCTUBRE	NOVIEMBRE	DECIEMBRE				
EMPRESAS VINCULADAS	EMPRESAS VINCULADAS	4	15	1	1	1	1	1	1	1	1	1	2	2	1	2	1	15	
EMPRESAS VINCULADAS REALIZADAS	EMPRESAS VINCULADAS REALIZADAS			7	1	1	2	1	1	1	1	1	0	0	0	0	0	0	15
EMPRESAS VINCULADAS REALIZADAS	EMPRESAS VINCULADAS REALIZADAS			1	2	3	4	5	6	7	8	9	10	11	12	13	14	15	15
EMPRESAS VINCULADAS REALIZADAS	EMPRESAS VINCULADAS REALIZADAS			7	8	9	11	12	13	14	14	14	14	14	14	14	14	14	15
EMPRESAS VINCULADAS REALIZADAS	EMPRESAS VINCULADAS REALIZADAS			4	4	4	7	7	7	7	7	7	8	4	4	4	4	0	0

CONCLUSIONES		RECOMENDACIONES	
Ninguna		Ninguna	



Cristian Martinez

MES	AÑO	ASIGNACIÓN RESPONSABLE	FORMA DEL INDICADOR	SEMESTRO DEL INDICADOR	DEFINICIÓN DEL INDICADOR											
SEPTIEMBRE	2024	INCLUSIÓN Y VIDA INDEPENDIENTE	PERSONAS CONTRATADAS EN EMPRESAS. PROGRAMA PONTE LAS PILAS	SEMIESTRO DEL INDICADOR	NUMERO DE PERSONAS CONTRATADAS EN EMPRESAS PARA EL PROGRAMA PONTE LAS PILAS											
MÉTODO DE CÁLCULO	UNIDAD DE MEDIDA	RESULTADOS 2023	METAS 2024	PROGRAMA DE TRABAJO												
PERSONAS CONTRATADAS PROGRAMADAS ENTRE PERSONAS CONTRATADAS REALIZADAS	PERSONAS CONTRATADAS EN EMPRESAS	43	40	ENERO	FEBRERO	MARZO	ABRIL	MAYO	JUNIO	JULIO	AGOSTO	SEPTIEMBRE	OCTUBRE	NOVIEMBRE	ENERO	TOTAL
				4	4	4	3	3	2	6	6	4	2	2	2	40
				10	8	12	16	18	20	26	30	34	36	38	0	34
				10	13	16	18	23	26	30	30	34	34	34	40	34
				4	4	4	3	4	4	4	0	0	2	4	4	6
CONCLUSIONES: RECOMENDACIONES																



Cristian Martinez