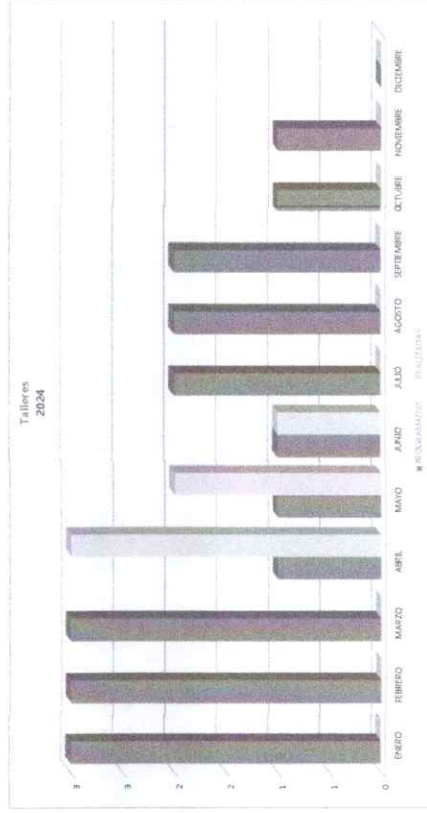


MES	AÑO	AREA RESPONSABLE	NOMBRE DEL INDICADOR	OBJETIVO DEL INDICADOR	DEFINICIÓN DEL INDICADOR											
SEPTIEMBRE	2024	Prevención Social	Cursos y talleres	Enviar a las ciudades en general temas de mediación escolar, Desarrollo Habitativo y temas referentes a la Paz.	Talleres implementados											
METODO DE CÁLCULO	UNIDAD DE MEDIDA	RESULTADOS 2023	METAS 2024	PROGRAMA DE TRABAJO												
Talleres realizados sobre talleres programados	Número de talleres	20	20	ENERO	FEBRERO	MARZO	ABRIL	MAYO	JUNIO	JULIO	AGOSTO	SEPTIEMBRE	OCTUBRE	NOVIEMBRE	DICIEMBRE	TOTAL
				PROGRAMADAS	3	3	1	1	1	2	2	2	1	1	0	20
				REALIZADAS	0	0	3	2	1	0	0	0	0	0	0	6
				ACUMULADO DE PROGRAMADAS	3	6	9	10	11	12	14	0	2	3	4	20
				ACUMULADO DE REALIZADAS	0	0	0	3	5	6	6	6	6	6	6	6
				PENDIENTES POR REALIZAR	3	6	9	7	6	6	8	4	4	4	14	
		CONCLUSIONES		No fueron programados cursos y talleres												
		RECOMENDACIONES		Se tendrán contacto con instituciones educativas para la programación de cursos y talleres												



*[Signature]*  
 SALVADOR BARRERA GARZA  
 COORDINADOR DE PREVENCIÓN SOCIAL

MES	AÑO	AREA RESPONSABLE	NOMBRE DEL INDICADOR	OBJETIVO DEL INDICADOR	DEFINICIÓN DEL INDICADOR											
SEPTIEMBRE	2024	Prevención Social	Participar en cursos y talleres	Conocer el número de personas beneficiadas en los talleres impartidos.	Número de participantes que asisten a los talleres de investigación escolar, comunitaria y desarrollo humano											
MÉTODO DE CÁLCULO	UNIDAD DE MEDIDA	RESULTADOS 2023	METAS 2024	PROGRAMA DE TRABAJO												
Participantes beneficiados entre participantes programados	Número de participantes	800	800	ENERO	FEBRERO	MARZO	ABRIL	MAYO	JUNIO	JULIO	AGOSTO	SEPTIEMBRE	OCTUBRE	NOVIEMBRE	DECEMBRE	TOTAL
				85	86	80	42	42	41	100	100	100	60	60	6	800
				0	0	214	214	214	214	214	214	214	214	214	214	214
				85	170	290	292	324	375	475	0	100	150	250	250	800
				0	0	0	214	291	287	287	287	287	287	287	287	287
				85	170	290	78	83	88	188	0	-187	-127	0	0	613
CONCLUSIONES/RECOMENDACIONES		No fueron programados cursos y talleres de manera conjunta con instituciones educativas para la programación de cursos y talleres														



*[Signature]*  
 SALVADOR HERRERA GARZA  
 COORDINADOR DE PREVENCIÓN SOCIAL

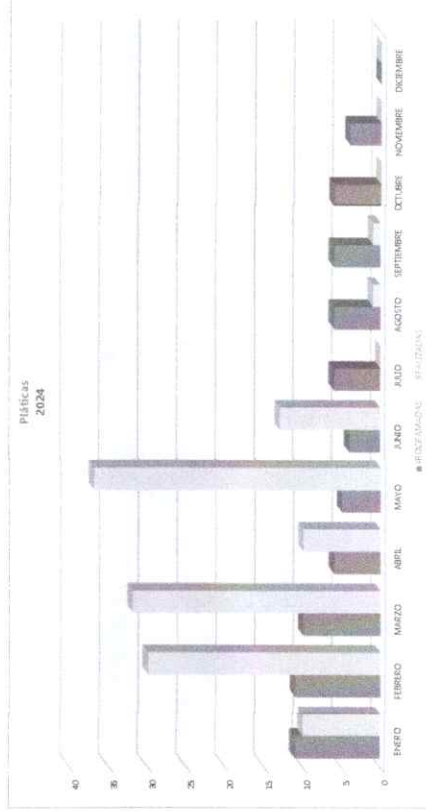
MES	AÑO	AREA RESPONSABLE	NOMBRE DEL INDICADOR	OBJETIVO DEL INDICADOR	DEFINICIÓN DEL INDICADOR
SEPTIEMBRE	2024	Prevención Social	Pláticas	Dar a conocer e inculcar temas de prevención, resolución de conflictos y bienestar humano	Pláticas impartidas

MÉTODO DE CÁLCULO	UNIDAD DE MEDIDA	RESULTADOS 2023	METAS 2024	PROGRAMA DE TRABAJO												TOTAL		
				ENERO	FEBRERO	MARZO	ABRIL	MAYO	JUNIO	JULIO	AGOSTO	SEPTIEMBRE	OCTUBRE	NOVIEMBRE	DECEMBRE			
Pláticas realizadas entre pláticas programadas	Numero de pláticas	60	75	11	11	10	6	6	4	4	6	6	6	6	6	4	0	75
				10	20	32	10	27	13	0	1	1	1	0	0	0	0	130
				11	22	32	38	43	47	83	83	89	89	61	71	76	75	75
				10	40	72	82	119	132	132	132	132	132	134	134	134	118	130
				1	-18	-40	-44	-76	-66	-79	-74	-69	-63	-45	-45	-45	-45	-40

Se indican pláticas programadas.  
Se sigue incrementando las pláticas en febrero hasta abril de los tres meses en comparación con 2023.

CONCLUSIONES  
RECOMENDACIONES



SALVADOR HERRERA GARZA

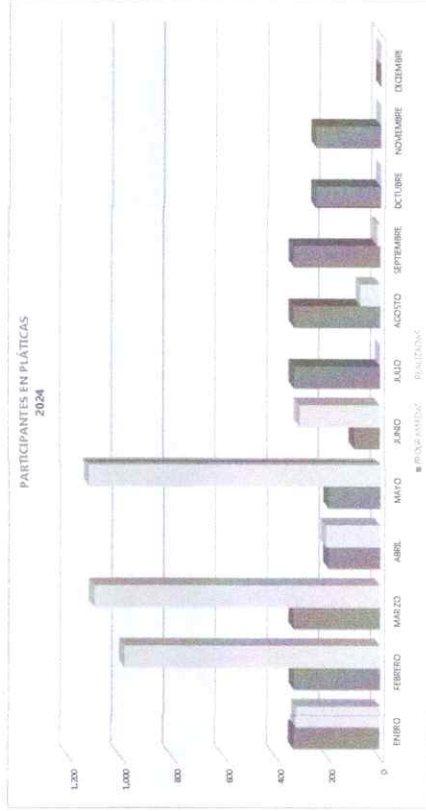
COORDINADOR DE PREVENCIÓN SOCIAL

MES	AÑO	AREA RESPONSABLE	NOMBRE DEL INDICADOR	OBJETIVO DEL INDICADOR	DEFINICIÓN DEL INDICADOR
SEPTIEMBRE	2024	Prevención Social	Participantes en pláticas	Cronos al número de pláticas brindadas	Número de participantes en pláticas

MÉTODO DE CÁLCULO	UNIDAD DE MEDIDA	RESULTADOS 2023	METAS 2024	PROGRAMA DE TRABAJO												TOTAL		
				ENERO	FEBRERO	MARZO	ABRIL	MAYO	JUNIO	JULIO	AGOSTO	SEPTIEMBRE	OCTUBRE	NOVIEMBRE	DICIEMBRE			
Participantes de actividades entre participantes programados	Número de participantes	2,000	9,000	302	302	324	200	200	200	100	302	302	302	302	304	250	0	3,000
				225	668	1,000	1,200	1,400	1,600	1,800	1,822	0	76	12	0	0	0	4,161
				302	668	1,000	1,200	1,400	1,600	1,800	1,822	0	76	12	0	0	0	3,000
				225	1,315	2,421	2,822	3,760	4,072	4,072	4,072	0	4,148	4,161	4,161	4,161	0	4,161
				0	-69	-1,421	-1,422	-2,260	-2,272	-2,272	-2,272	0	-2,272	-2,272	-2,272	0	0	-1,161

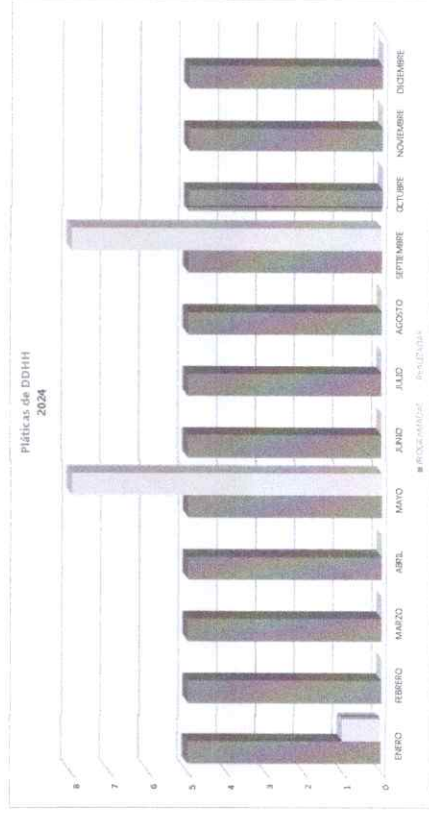
Se expresan por el programa  
Se sigue presentando pláticas en cada plaza y localidad




CONCLUSIONES  
RECOMENDACIONES

  
**SALVADOR HERRERA GARZA**  
 COORDINADOR DE PREVENCIÓN SOCIAL

MES	AÑO	AREA RESPONSABLE	NOMBRE DEL INDICADOR	OBJETIVO DEL INDICADOR	DEFINICIÓN DEL INDICADOR										
SEPTIEMBRE	2024	Prevención Social	Pláticas de Derechos Humanos	Estar al día con la ley de la	Pláticas impartidas										
METODO DE CÁLCULO	UNIDAD DE MEDIDA	RESULTADOS 2023	METAS 2024	PROGRAMA DE TRABAJO											
Pláticas realizadas sobre pláticas programadas	Número de pláticas	60	60	TOTAL											
				ENERO	FEBRERO	MARZO	ABRIL	MAYO	JUNIO	JULIO	AGOSTO	SEPTIEMBRE	OCTUBRE	NOVIEMBRE	DICIEMBRE
				PROGRAMAS REALIZADAS	0	0	0	0	0	0	0	0	0	0	0
				ACUMULADO DE PROGRAMADAS	1	0	0	0	0	0	0	0	0	0	0
				ACUMULADO DE REALIZADAS	5	10	15	20	25	30	35	40	45	50	55
				Pendientes por realizar	1	1	1	1	5	9	9	9	9	15	17
					4	9	14	19	16	21	26	21	12	7	0
		CONCLUSIONES		Se realizaron pláticas programadas											
		RECOMENDACIONES		Se siguen programando las pláticas en sector privado y público											





SALVADOR HEBRERA GARZA

COORDINADOR DE PREVENCIÓN SOCIAL

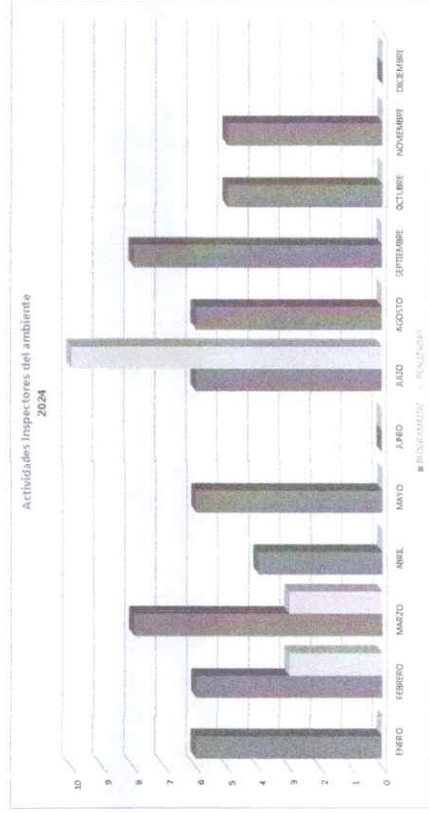
MES	AÑO	AREA RESPONSABLE	NOMBRE DEL INDICADOR	OBJETIVO DEL INDICADOR	DEFINICIÓN DEL INDICADOR
SEPTIEMBRE	2024	Prevencción Social	Inspecciones del Ambiente	Trabaja a los planes en buenas prácticas del cuidado del medio ambiente	Actividades realizadas del Programa de Inspecciones del ambiente

MÉTODO DE CÁLCULO	UNIDAD DE MEDIDA	RESULTADOS 2023	METAS 2024	PROGRAMA DE TRABAJO												TOTAL		
				ENERO	FEBRERO	MARZO	ABRIL	MAYO	JUNIO	JULIO	AGOSTO	SEPTIEMBRE	OCTUBRE	NOVIEMBRE	DICIEMBRE			
Actividades realizadas del programa de inspecciones del ambiente	Número de actividades	60	60	6	6	8	4	6	6	0	6	10	0	6	6	6	6	60
				0	3	3	0	0	0	0	10	0	0	0	0	0	0	16
				6	12	20	24	30	30	30	36	0	0	0	0	0	18	60
				0	3	6	6	6	6	6	16	16	16	16	16	16	16	16
				6	9	14	18	24	24	24	30	0	0	-4	0	0	0	60

Se impartió en Exe. Párrafo Nueva Creación TV  
Promocionar con días escuela el Programa

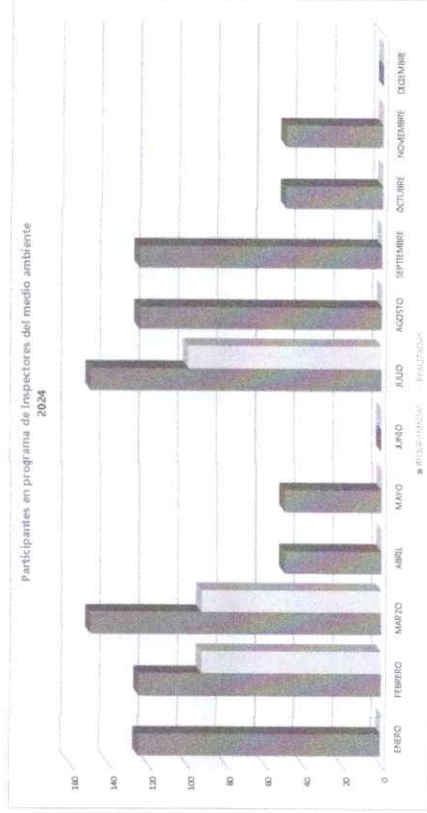
CONCLUSIONES  
RECOMENDACIONES



*[Signature]*  
XORDINADOR DE PREVENCIÓN SOCIAL

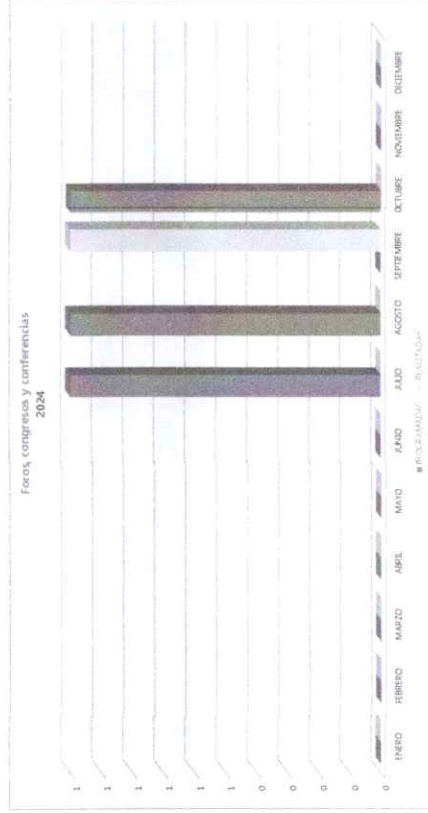
XORDINADOR DE PREVENCIÓN SOCIAL

MES	AÑO	ÁREA RESPONSABLE	NOMBRE DEL INDICADOR	OBJETIVO DEL INDICADOR	DEFINICIÓN DEL INDICADOR																																																																																										
						Participantes en actividades de programa de inspectores del ambiente	Conocer el número de participantes en actividades de programa de inspectores del ambiente	Número de participantes en programa de inspectores del ambiente																																																																																							
SEPTIEMBRE	2024	Prevención Social																																																																																													
MÉTODO DE CÁLCULO	UNIDAD DE MEDIDA	RESULTADOS 2023	METAS 2024	PROGRAMA DE TRABAJO																																																																																											
Participantes avanzados entre participantes programados	500	1,000		<table border="1"> <thead> <tr> <th colspan="12">PROGRAMA DE TRABAJO</th> </tr> <tr> <th>ENERO</th> <th>FEBRERO</th> <th>MARZO</th> <th>ABRIL</th> <th>MAYO</th> <th>JUNIO</th> <th>JULIO</th> <th>AGOSTO</th> <th>SEPTIEMBRE</th> <th>OCTUBRE</th> <th>NOVIEMBRE</th> <th>DICIEMBRE</th> <th>TOTAL</th> </tr> </thead> <tbody> <tr> <td>PROGRAMADAS</td> <td>125</td> <td>125</td> <td>150</td> <td>50</td> <td>50</td> <td>150</td> <td>125</td> <td>125</td> <td>50</td> <td>50</td> <td>0</td> <td>1,000</td> </tr> <tr> <td>REALIZADAS</td> <td>0</td> <td>50</td> <td>50</td> <td>0</td> <td>0</td> <td>100</td> <td>0</td> <td>0</td> <td>0</td> <td>0</td> <td>0</td> <td>200</td> </tr> <tr> <td>ACUMULADO DE PROGRAMADAS</td> <td>125</td> <td>250</td> <td>400</td> <td>400</td> <td>500</td> <td>650</td> <td>0</td> <td>125</td> <td>175</td> <td>225</td> <td>225</td> <td>1,000</td> </tr> <tr> <td>ACUMULADO DE REALIZADAS</td> <td>0</td> <td>50</td> <td>100</td> <td>100</td> <td>150</td> <td>250</td> <td>250</td> <td>250</td> <td>250</td> <td>250</td> <td>250</td> <td>2,000</td> </tr> <tr> <td>PENDIENTES POR REALIZAR</td> <td>125</td> <td>157</td> <td>214</td> <td>254</td> <td>314</td> <td>354</td> <td>0</td> <td>-151</td> <td>-111</td> <td>0</td> <td>0</td> <td>1,000</td> </tr> </tbody> </table>		PROGRAMA DE TRABAJO												ENERO	FEBRERO	MARZO	ABRIL	MAYO	JUNIO	JULIO	AGOSTO	SEPTIEMBRE	OCTUBRE	NOVIEMBRE	DICIEMBRE	TOTAL	PROGRAMADAS	125	125	150	50	50	150	125	125	50	50	0	1,000	REALIZADAS	0	50	50	0	0	100	0	0	0	0	0	200	ACUMULADO DE PROGRAMADAS	125	250	400	400	500	650	0	125	175	225	225	1,000	ACUMULADO DE REALIZADAS	0	50	100	100	150	250	250	250	250	250	250	2,000	PENDIENTES POR REALIZAR	125	157	214	254	314	354	0	-151	-111	0	0	1,000
PROGRAMA DE TRABAJO																																																																																															
ENERO	FEBRERO	MARZO	ABRIL	MAYO	JUNIO	JULIO	AGOSTO	SEPTIEMBRE	OCTUBRE	NOVIEMBRE	DICIEMBRE	TOTAL																																																																																			
PROGRAMADAS	125	125	150	50	50	150	125	125	50	50	0	1,000																																																																																			
REALIZADAS	0	50	50	0	0	100	0	0	0	0	0	200																																																																																			
ACUMULADO DE PROGRAMADAS	125	250	400	400	500	650	0	125	175	225	225	1,000																																																																																			
ACUMULADO DE REALIZADAS	0	50	100	100	150	250	250	250	250	250	250	2,000																																																																																			
PENDIENTES POR REALIZAR	125	157	214	254	314	354	0	-151	-111	0	0	1,000																																																																																			
CONCLUSIONES RECOMENDACIONES La encuesta primaria solo cuenta con una sección por grado. Seguir promoviendo el programa.																																																																																															



  
 > SALVADOR HERRERA GARZA  
 COORDINADOR DE PREVENCIÓN SOCIAL

MES	AÑO	AREA RESPONSABLE	NOMBRE DEL INDICADOR	OBJETIVO DEL INDICADOR	DEFINICIÓN DEL INDICADOR											
SEPTIEMBRE	2024	Prevención Social	Foros, congresos y asambleas	Promover iniciativas de participación	Talleres Informativos											
METODO DE CALCULO	UNIDAD DE MEDIDA	RESULTADOS 2023	METAS 2024	PROGRAMA DE TRABAJO												
Talleres realizados sobre talleres programados	Número de talleres	3	3	ENERO	FEBRERO	MARZO	ABRIL	MAYO	JUNIO	JULIO	AGOSTO	SEPTIEMBRE	OCTUBRE	NOVIEMBRE	DICIEMBRE	TOTAL
				0	0	0	0	0	0	1	1	0	1	0	0	0
				0	0	0	0	0	0	0	0	0	0	0	0	0
				0	0	0	0	0	0	1	0	0	1	0	0	0
				0	0	0	0	0	0	0	0	0	0	1	1	1
				0	0	0	0	0	0	0	0	0	0	1	1	1
				0	0	0	0	0	0	1	0	-1	0	0	0	0
		CONCLUSIONES														
		RECOMENDACIONES														

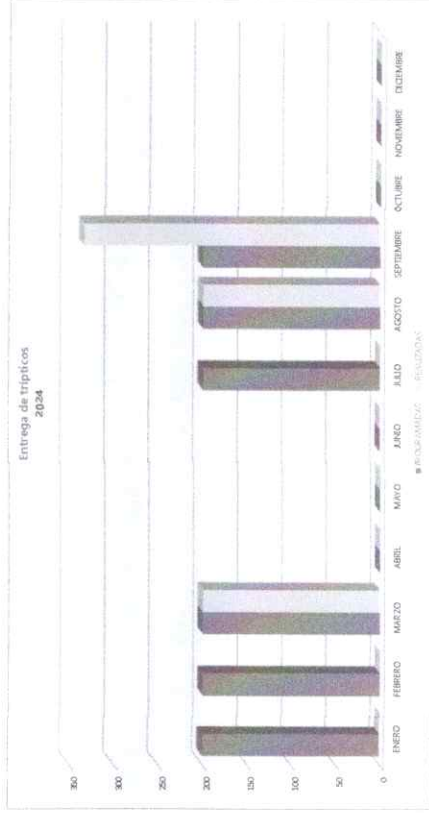




2. SALVADOR HERRERA GARZA  
 COORDINADOR DE PREVENCIÓN SOCIAL



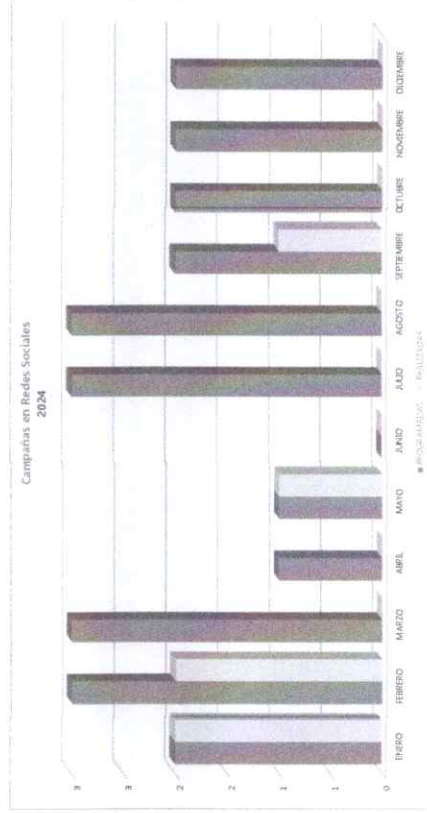
MES	AÑO	ÁREA RESPONSABLE	NOMBRE DEL INDICADOR	OBJETIVO DEL INDICADOR	DEFINICIÓN DEL INDICADOR											
SEPTIEMBRE	2024	Prevención Social	Entrega de tripticos	Contar el número de tripticos entregados	Tripticos entregados para labores de información de Dirección Humana											
METODO DE CALCULO	UNIDAD DE MEDIDA	RESULTADOS 2023	METAS 2024	PROGRAMA DE TRABAJO												
Participantes involucrados en los programas	Numero de participantes	1,000	1,200	ENERO	FEBRERO	MARZO	ABRIL	MAYO	JUNIO	JULIO	AGOSTO	SEPTIEMBRE	OCTUBRE	NOVIEMBRE	DICIEMBRE	TOTAL
				200	200	200	0	0	0	200	200	200	0	0	0	1,200
				0	0	200	0	0	0	0	200	204	0	0	0	724
				200	400	600	600	600	600	600	0	200	200	200	200	1,200
				0	0	200	200	200	200	200	400	724	724	724	724	724
				200	400	600	600	600	600	600	0	404	404	404	404	404
ACUMULADO DE PROGRAMADAS																
ACUMULADO DE REALIZADAS																
PENDIENTES POR REALIZAR																
CONCLUSIONES																
RECOMENDACIONES																



*[Handwritten Signature]*

SALVADOR HERRERA GARZA  
 COORDINADOR DE PREVENCIÓN SOCIAL

MES	AÑO	ÁREA RESPONSABLE	NOMBRE DEL INDICADOR	OBJETIVO DEL INDICADOR	DEFINICIÓN DEL INDICADOR											
SEPTIEMBRE	2024	Prevención Social	Campañas en Redes Sociales	Conocer el número de campañas en redes sociales realizadas	Talleres Impartidos											
MÉTODO DE CÁLCULO	UNIDAD DE MEDIDA	RESULTADOS 2023	METAS 2024	PROGRAMA DE TRABAJO												
Campañas en redes sociales realizadas sobre los programadas	Campañas en redes sociales	24	24	ENERO	FEBRERO	MARZO	ABRIL	MAYO	JUNIO	JULIO	AGOSTO	SEPTIEMBRE	OCTUBRE	NOVIEMBRE	DICIEMBRE	TOTAL
				2	2	3	1	1	0	3	3	2	2	2	2	24
				2	2	0	0	1	0	0	0	1	0	0	0	6
				2	2	8	9	10	10	13	0	2	4	6	6	24
				2	2	4	4	5	5	5	5	6	6	6	6	6
				0	1	4	5	5	5	5	0	-4	-2	0	0	18
		CONCLUSIONES		Se tienen realizadas las publicaciones en redes sociales de Facebook e Instagram												
		RECOMENDACIONES		Respetar el calendario de programaciones de redes sociales												

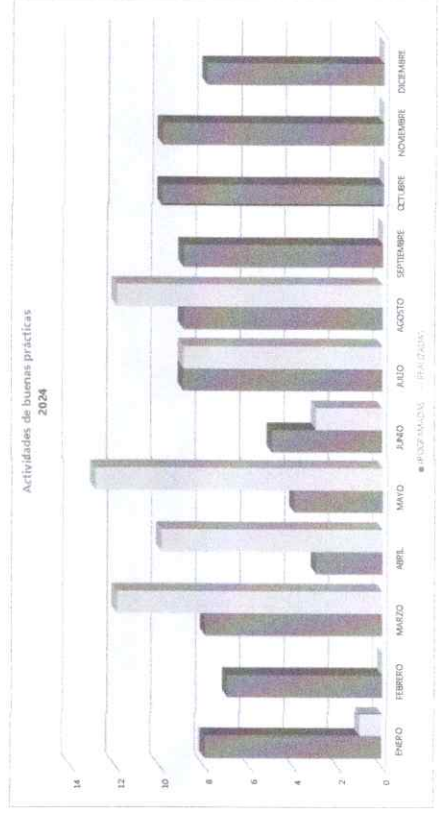


*[Signature]*  
**G. SALVADOR HERRERA GARZA**  
 COORDINADOR DE PREVENCIÓN SOCIAL

MES	AÑO	AREA RESPONSABLE	NOMBRE DEL INDICADOR	DEFINICIÓN DEL INDICADOR																																																																														
SEPTIEMBRE	2024	Prevención Social	Actividades de buenas prácticas	Número de actividades de prevención																																																																														
MÉTODO DE CÁLCULO	UNIDAD DE MEDIDA	RESULTADOS 2023	METAS 2024	PROGRAMA DE TRABAJO																																																																														
Actividades realizadas entre actividades programadas	Número de actividades	90	90	<table border="1"> <thead> <tr> <th>ENERO</th> <th>FEBRERO</th> <th>MARZO</th> <th>ABRIL</th> <th>MAYO</th> <th>JUNIO</th> <th>JULIO</th> <th>AGOSTO</th> <th>SEPTIEMBRE</th> <th>OCTUBRE</th> <th>NOVIEMBRE</th> <th>DICIEMBRE</th> <th>TOTAL</th> </tr> </thead> <tbody> <tr> <td>8</td> <td>7</td> <td>8</td> <td>3</td> <td>4</td> <td>6</td> <td>9</td> <td>9</td> <td>9</td> <td>10</td> <td>16</td> <td>8</td> <td>90</td> </tr> <tr> <td>1</td> <td>0</td> <td>12</td> <td>10</td> <td>13</td> <td>3</td> <td>9</td> <td>12</td> <td>0</td> <td>0</td> <td>0</td> <td>0</td> <td>60</td> </tr> <tr> <td>8</td> <td>15</td> <td>23</td> <td>28</td> <td>30</td> <td>36</td> <td>44</td> <td>53</td> <td>62</td> <td>72</td> <td>82</td> <td>90</td> <td>90</td> </tr> <tr> <td>1</td> <td>1</td> <td>13</td> <td>23</td> <td>36</td> <td>39</td> <td>48</td> <td>60</td> <td>60</td> <td>60</td> <td>60</td> <td>60</td> <td>60</td> </tr> <tr> <td>7</td> <td>14</td> <td>16</td> <td>3</td> <td>4</td> <td>4</td> <td>4</td> <td>7</td> <td>2</td> <td>12</td> <td>22</td> <td>30</td> <td>30</td> </tr> </tbody> </table>	ENERO	FEBRERO	MARZO	ABRIL	MAYO	JUNIO	JULIO	AGOSTO	SEPTIEMBRE	OCTUBRE	NOVIEMBRE	DICIEMBRE	TOTAL	8	7	8	3	4	6	9	9	9	10	16	8	90	1	0	12	10	13	3	9	12	0	0	0	0	60	8	15	23	28	30	36	44	53	62	72	82	90	90	1	1	13	23	36	39	48	60	60	60	60	60	60	7	14	16	3	4	4	4	7	2	12	22	30	30
ENERO	FEBRERO	MARZO	ABRIL	MAYO	JUNIO	JULIO	AGOSTO	SEPTIEMBRE	OCTUBRE	NOVIEMBRE	DICIEMBRE	TOTAL																																																																						
8	7	8	3	4	6	9	9	9	10	16	8	90																																																																						
1	0	12	10	13	3	9	12	0	0	0	0	60																																																																						
8	15	23	28	30	36	44	53	62	72	82	90	90																																																																						
1	1	13	23	36	39	48	60	60	60	60	60	60																																																																						
7	14	16	3	4	4	4	7	2	12	22	30	30																																																																						
CONCLUSIONES																																																																																		
RECOMENDACIONES																																																																																		

Actividad llevada a cabo en Mesas de Trabajo

Seguir participando en las actividades programadas por parte de la Coordinación de Fortalecimiento Social



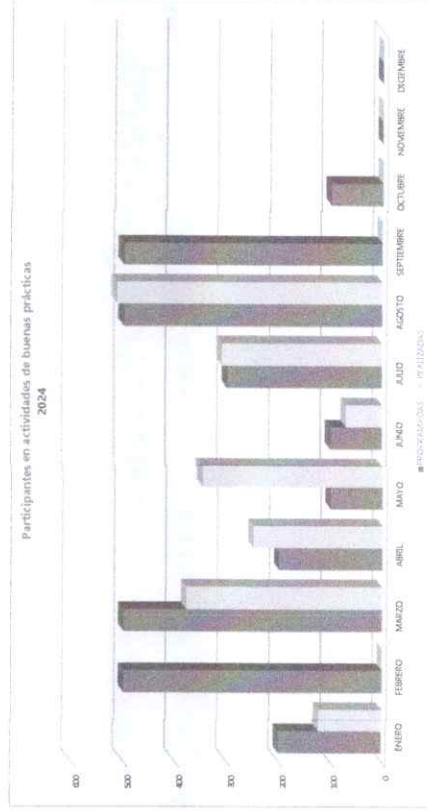
*[Signature]*  
C. SALVADOR FERRERA GARZA

COORDINADOR DE PREVENCIÓN SOCIAL

MES	AÑO	AREA RESPONSABLE	NOMBRE DEL INDICADOR	OBJETIVO DEL INDICADOR	DEFINICIÓN DEL INDICADOR
SEPTIEMBRE	2024	Prevención Social	Participantes en actividades de buenas prácticas	Convocar al número de personas beneficiarias	Número de personas que participan en actividades de buenas prácticas

METODO DE CÁLCULO	UNIDAD DE MEDIDA	RESULTADOS 2023	METAS 2024	PROGRAMA DE TRABAJO												TOTAL	
				ENERO	FEBRERO	MARZO	ABRIL	MAYO	JUNIO	JULIO	AGOSTO	SEPTIEMBRE	OCTUBRE	NOVIEMBRE	DICIEMBRE		
Participantes esperados en actividades programadas	Número de participantes	1,300	3,000	200	600	600	200	100	100	300	300	600	600	100	0	0	3,000
Participantes programados	Número de participantes programados			123	278	250	250	348	70	310	310	513	0	0	0	0	1,984
	ACUMULADO DE PROGRAMADAS			200	708	1,200	1,450	1,500	1,600	1,900	2,200	2,713	0	0	0	0	3,000
	ACUMULADO DE REALIZADAS			77	177	428	678	849	919	1,229	1,539	2,052	1,562	1,242	1,242	1,242	1,984
	Pendientes por realizar																1,016

CONCLUSIONES	RECOMENDACIONES
Actividades realizadas en Nivel de No-Urb	Seguir participando en las actividades programadas por contribución de Fortalecimiento Social



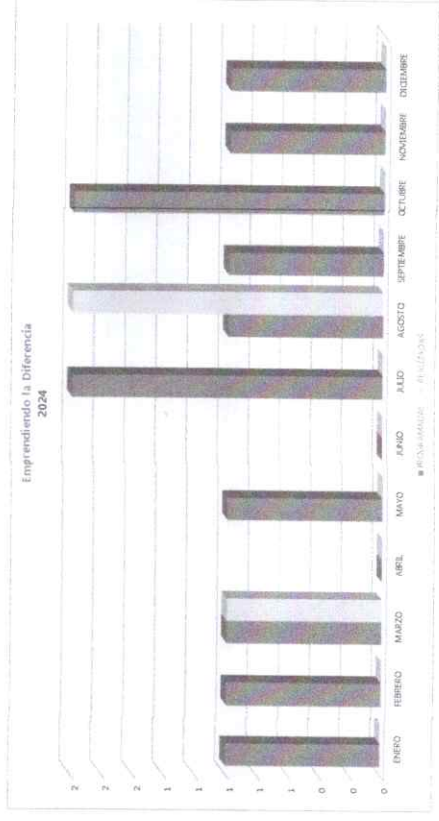
*[Signature]*

J. SALVADOR HERRERA GARZA  
 COORDINADOR DE PREVENCIÓN SOCIAL

MES SEPTIEMBRE	AÑO 2024	ÁREA RESPONSABLE Prevención Social	NOMBRE DEL INDICADOR Actividades Emprendiendo la Diferencia	OBJETIVO DEL INDICADOR Elevar un nivel de educación vocacional de la mujer	DEFINICIÓN DEL INDICADOR Número de actividades realizadas
-------------------	-------------	---------------------------------------	--	---	--

MÉTODO DE CÁLCULO	UNIDAD DE MEDIDA	RESULTADOS 2023	METAS 2024	PROGRAMA DE TRABAJO												TOTAL		
				ENERO	FEBRERO	MARZO	ABRIL	MAYO	JUNIO	JULIO	AGOSTO	SEPTIEMBRE	OCTUBRE	NOVIEMBRE	DICIEMBRE			
Actividades realizadas entre actividades programadas	Número de actividades realizadas	13	13	1	1	1	0	1	0	2	0	2	1	1	2	1	1	12
				0	0	1	0	0	0	0	0	0	0	0	0	0	0	3
				1	2	3	3	4	4	6	4	6	1	3	3	4	5	12
				0	0	1	1	1	1	1	1	1	3	3	3	3	3	3
				1	2	2	2	3	3	5	3	5	0	0	0	0	0	12

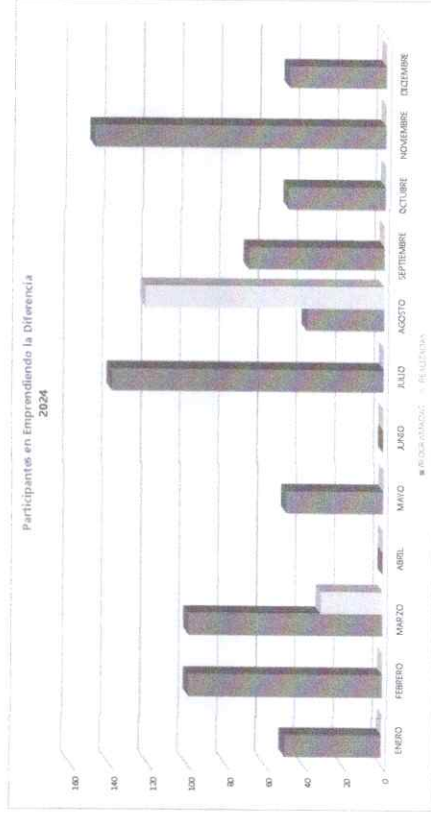
CONCLUSIONES	
RECOMENDACIONES	



*[Handwritten Signature]*

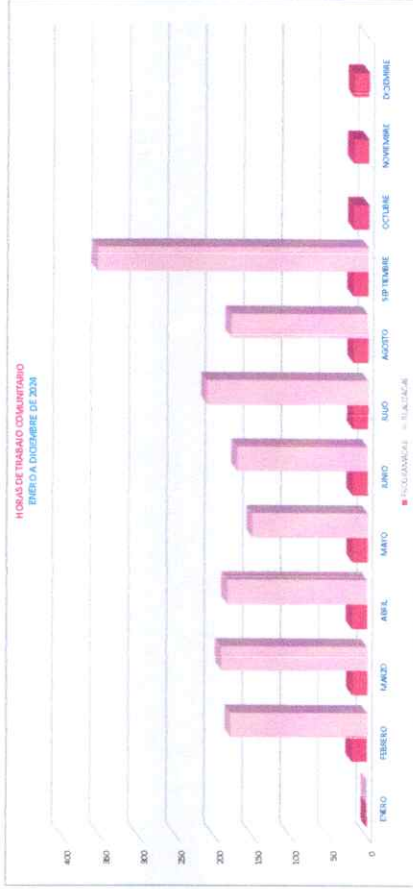
J.C. SALVADOR HERRERA GARZA  
 COORDINADOR DE PREVENCIÓN SOCIAL

MES	AÑO	AREA RESPONSABLE	NOMBRE DEL INDICADOR	OBJETIVO DEL INDICADOR	DEFINICIÓN DEL INDICADOR											
SEPTIEMBRE	2024	Prevención Social	Participantes en Emprendiendo la Diferencia	Conoce los tipos de participantes en actividades realizadas	Número de participantes en actividades realizadas											
METODO DE CALCULO	UNIDAD DE MEDIDA	RESULTADOS 2023	METAS 2024	PROGRAMA DE TRABAJO												
Participantes involucrados en actividades programadas	Número de participantes	600	600	ENERO	FEBRERO	MARZO	ABRIL	MAYO	JUNIO	JULIO	AGOSTO	SEPTIEMBRE	OCTUBRE	NOVIEMBRE	DICIEMBRE	TOTAL
				90	109	100	0	90	0	140	40	70	60	180	90	600
				0	0	32	0	0	0	0	123	0	0	0	0	165
				90	199	290	290	300	300	440	0	70	130	270	320	800
				0	0	32	32	32	32	32	190	195	180	190	190	165
				90	199	218	218	298	298	408	0	-85	-35	0	0	645
CONCLUSIONES																
RECOMENDACIONES																




S. SALVADOR HERRERA GARZA  
COORDINADOR DE PREVENCIÓN SOCIAL

MES	AÑO	ÁREA RESPONSABLE	NOMBRE DEL INDICADOR	OBJETIVO DEL INDICADOR	DEFINICIÓN DEL INDICADOR											
					FOMENTAR LA PREVENCIÓN Y LA REINTEGRACIÓN DEBIDA LA RESPONSABILIDAD CIVIL						CONTABILIZAR LAS HORAS DE TRABAJO COMUNITARIO REALIZADAS POR LAS PERSONAS QUE PRESTAN ALGUN SERVICIO					
SEPTIEMBRE	2024	COORDINACIÓN DE PREVENCIÓN SOCIAL	HORAS DE TRABAJO COMUNITARIO	HORAS DE TRABAJO COMUNITARIO	COTABILIZAR LAS HORAS DE TRABAJO COMUNITARIO REALIZADAS POR LAS PERSONAS QUE PRESTAN ALGUN SERVICIO											
METODO DE CÁLCULO	UNIDAD DE MEDIDA	RESULTADOS 2023	METAS 2024	PROGRAMA DE TRABAJO												
HORAS DE TRABAJO PROGRAMADAS POR DEPARTAMENTO DE TRABAJO REALIZADAS	HORAS DE TRABAJO COMUNITARIO	NA	220	ENERO	FEBRERO	MARZO	ABRIL	MAYO	JUNIO	JULIO	AGOSTO	SEPTIEMBRE	OCTUBRE	NOVIEMBRE	DECEMBRE	TOTAL
				0	20	20	20	20	20	20	20	20	20	20	20	220
				0	180	180	180	172	172	172	180	356	356	356	356	1,528
				0	20	40	60	80	100	120	140	160	180	200	220	220
				25	25	25	25	25	25	25	25	25	25	25	25	220
				-25	0	0	35	0	0	0	0	0	0	0	0	25
CONCLUSIONES				Los jacobos locales tienen que el número de horas a cumplir, siendo de 41 horas por función (en trabajo comunitario).												
RECOMENDACIONES																



*Jana Maria*  
LIC. SALVADOR HERRERA GARCIA  
COORDINADOR DE PREVENCIÓN SOCIAL





DIRECCIÓN GENERAL DE DESARROLLO INTEGRAL DE LA FAMILIA  
**SISTEMA DE GESTIÓN DE CALIDAD DIF SALTILLO**  
 Programa de Acción  
**INDICADORES MENSUALES**



MES	AÑO	ÁREA RESPONSABLE	NOMBRE DEL INDICADOR	OBJETIVO DEL INDICADOR	DEFINICIÓN DEL INDICADOR											
					CONTABILIZAR LAS ASOCIACIONES CIVILES CON LAS QUE SE REALIZAN ACTIVIDADES											
SEPTIEMBRE	2024	COORDINACIÓN DE PREVENCIÓN SOCIAL	ORGANIZACIONES VINCULADAS	ESTABLECER VINCULACIÓN CON LAS ASOCIACIONES CIVILES CON EL OBJETIVO DE FOMENTAR LA PREVENCIÓN Y LA REINTEGRACIÓN DEBENDE LA RESPONSABILIDAD CIVIL												
METODO DE CÁLCULO	UNIDAD DE MEDIDA	RESULTADOS 2020	METAS 2024	PROGRAMA DE TRABAJO												
ORGANIZACIONES PROGRAMATICOAS/ORGANIZACIONES REALIZADAS	ORGANIZACIONES VINCULADAS	NA	22	ENERO	FEBRERO	MARZO	ABRIL	MAYO	JUNIO	JULIO	AGOSTO	SEPTIEMBRE	OCTUBRE	NOVIEMBRE	DECIEMBRE	TOTAL
				0	2	2	2	2	2	2	2	2	2	2	2	22
				0	6	6	6	4	4	5	4	4	4	4	4	22
				0	2	4	6	8	10	12	14	16	18	20	22	22
				25	25	25	25	25	25	25	25	25	25	25	25	25
				-25	0	0	-10	0	0	8	8	9	8	8	9	5
CONCLUSIONES				En junio se colaboró con Banco de Alimentos, Dirección de Medio Ambiente Municipal, Casa Hogar de las Negativas, San José y DIF Saltillo												
RECOMENDACIONES																



  
 LIC. SALVADOR HERRERA GARZA  
 COORDINADOR DE PREVENCIÓN SOCIAL