

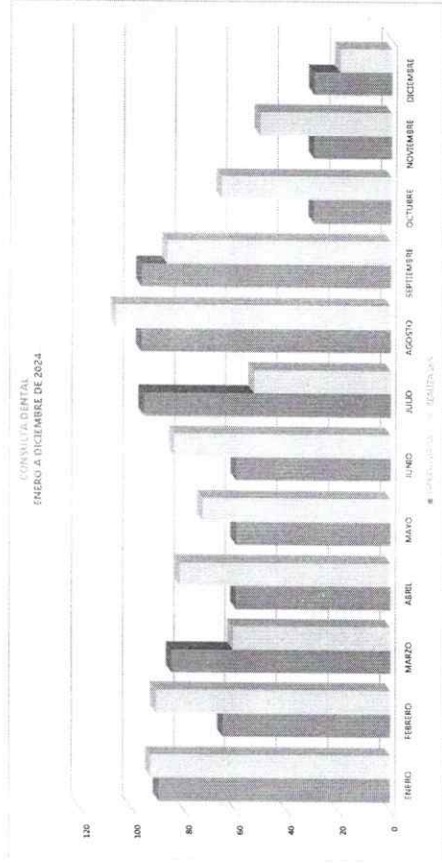




**DIRECCIÓN GENERAL DE DESARROLLO INTEGRAL DE LA FAMILIA**  
 SISTEMA DE GESTIÓN DE CALIDAD - DIF SALTILLO  
 Programa de Trabajo  
**INDICADORES MENSUALES**



MES	RAD	AREA RESPONSABLE	IGERTE DEL RECADOR	UNIDAD DEL RECADOR	DEFINICIÓN DEL RECADOR																																																																																											
DICIEMBRE	2024	COORDINACIÓN DE VIDA Y SALUD	CONSULTA DENTAL	BRINDAR ATENCIÓN ODONTOLÓGICA PREVENTIVA CURATIVA Y RESTAURATIVA PARA UNA MEJOR CALIDAD DE VIDA DE LA POBLACIÓN DEL MUNICIPIO SALTILLO	SE LE BRINDA ATENCIÓN DENTAL A TODA LA POBLACIÓN QUE LO SOLICITE																																																																																											
<b>METODO DE CALCULO</b>	<b>UNIDAD DE MEDIDA</b>	<b>METAS 2024</b>																																																																																														
CONSULTA DENTAL PROGRAMAS/CONSULTA SERVICIOS REALIZADOS	CONSULTAS	800																																																																																														
<table border="1"> <thead> <tr> <th colspan="12">PROGRAMA DE TRABAJO</th> <th>TOTAL</th> </tr> <tr> <th>ENERO</th> <th>FEBRERO</th> <th>MARZO</th> <th>ABRIL</th> <th>MAYO</th> <th>JUNIO</th> <th>JULIO</th> <th>AGOSTO</th> <th>SEPTIEMBRE</th> <th>OCTUBRE</th> <th>NOVIEMBRE</th> <th>DICIEMBRE</th> <th></th> </tr> </thead> <tbody> <tr> <td>90</td> <td>65</td> <td>85</td> <td>60</td> <td>60</td> <td>60</td> <td>96</td> <td>97</td> <td>97</td> <td>30</td> <td>30</td> <td>30</td> <td>800</td> </tr> <tr> <td>93</td> <td>91</td> <td>61</td> <td>82</td> <td>73</td> <td>84</td> <td>53</td> <td>107</td> <td>87</td> <td>46</td> <td>51</td> <td>20</td> <td>888</td> </tr> <tr> <td>90</td> <td>155</td> <td>240</td> <td>300</td> <td>360</td> <td>470</td> <td>516</td> <td>613</td> <td>710</td> <td>740</td> <td>770</td> <td>800</td> <td>800</td> </tr> <tr> <td>93</td> <td>184</td> <td>245</td> <td>327</td> <td>400</td> <td>454</td> <td>537</td> <td>644</td> <td>731</td> <td>787</td> <td>848</td> <td>868</td> <td>888</td> </tr> <tr> <td>-3</td> <td>-29</td> <td>-5</td> <td>-27</td> <td>-40</td> <td>-44</td> <td>-21</td> <td>-31</td> <td>-21</td> <td>-87</td> <td>-78</td> <td>-88</td> <td>-48</td> </tr> </tbody> </table>						PROGRAMA DE TRABAJO												TOTAL	ENERO	FEBRERO	MARZO	ABRIL	MAYO	JUNIO	JULIO	AGOSTO	SEPTIEMBRE	OCTUBRE	NOVIEMBRE	DICIEMBRE		90	65	85	60	60	60	96	97	97	30	30	30	800	93	91	61	82	73	84	53	107	87	46	51	20	888	90	155	240	300	360	470	516	613	710	740	770	800	800	93	184	245	327	400	454	537	644	731	787	848	868	888	-3	-29	-5	-27	-40	-44	-21	-31	-21	-87	-78	-88	-48
PROGRAMA DE TRABAJO												TOTAL																																																																																				
ENERO	FEBRERO	MARZO	ABRIL	MAYO	JUNIO	JULIO	AGOSTO	SEPTIEMBRE	OCTUBRE	NOVIEMBRE	DICIEMBRE																																																																																					
90	65	85	60	60	60	96	97	97	30	30	30	800																																																																																				
93	91	61	82	73	84	53	107	87	46	51	20	888																																																																																				
90	155	240	300	360	470	516	613	710	740	770	800	800																																																																																				
93	184	245	327	400	454	537	644	731	787	848	868	888																																																																																				
-3	-29	-5	-27	-40	-44	-21	-31	-21	-87	-78	-88	-48																																																																																				
<p align="center">NO SE CUMPLIÓ CON LA META MENSUAL.            RECONVENCIÓN POR INCUMPLIMIENTO DE LOS SERVICIOS</p>																																																																																																



*[Handwritten signature]*

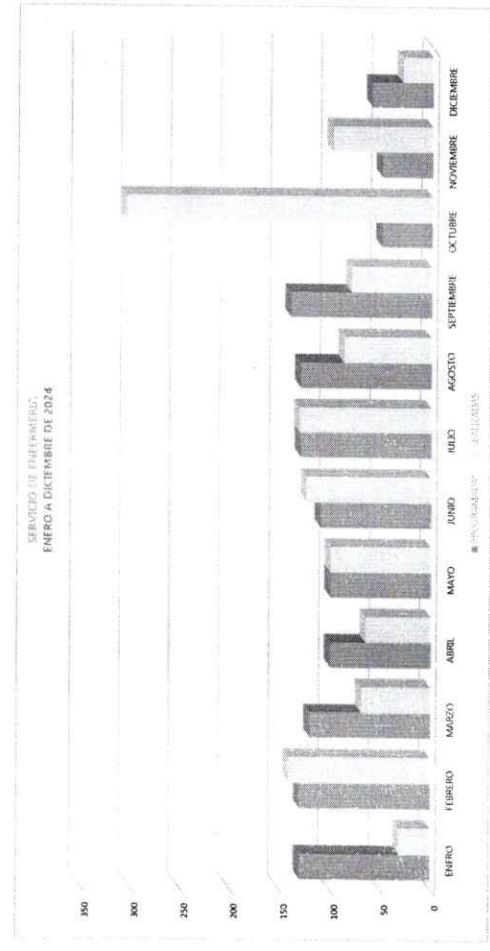
DRA ADRIANA FERNANDA SOTO MENCHACA  
 COORDINACIÓN DE VIDA Y SALUD

MESES	AÑO	ÁREA RESPONSABLE	HOMBRE DEL INDICADOR	SUBJETIVO DEL INDICADOR	DEFINICIÓN DEL INDICADOR
ENERO	2024	COORDINACIÓN VIDA Y SALUD	SERVICIO DE ENFERMERÍA	PROMOCIÓN A LA SALUD PREVENIR ENFERMEDADES CRÓNICAS DEGENERATIVAS EN LA POBLACIÓN DEL MUNICIPIO DE SALTILLO	SERVICIOS DE ENFERMERÍA A TODA LA POBLACIÓN QUE LO SOLICITE

MÉTODO DE CÁLCULO	UNIDAD DE MEDIDA	RESULTADOS 2023	METAS 2024	PROGRAMA DE TRABAJO												TOTAL		
				ENERO	FEBRERO	MARZO	ABRIL	MAYO	JUNIO	JULIO	AGOSTO	SEPTIEMBRE	OCTUBRE	NOVIEMBRE	ENERO			
ACCIONES PROGRAMADAS	ACCIONES	1,264	1,250	130	130	120	100	100	100	110	130	130	130	140	140	150	150	1,250
ACCIONES REALIZADAS	ACCIONES	1,264	1,250	31	141	69	85	100	100	124	131	87	80	80	306	99	30	1,263
ACCIONES PROGRAMADAS ACUMULADAS	ACCIONES	1,264	1,250	130	270	390	490	590	690	810	940	1,070	1,200	1,340	1,490	1,640	1,790	1,250
ACCIONES REALIZADAS ACUMULADAS	ACCIONES	1,264	1,250	31	172	241	306	406	506	630	761	878	978	1,104	1,234	1,364	1,494	1,250
ACCIONES PROGRAMADAS PENDIENTES POR REALIZAR	ACCIONES	1,264	1,250	99	88	139	174	174	174	169	169	169	169	202	202	202	202	1,250

CONCLUSIONES: NO SE CUMPLIO CON LA META MENSUAL

RECOMENDACIONES: PROMOCIÓN Y DIFUSIÓN DE LOS SERVICIOS

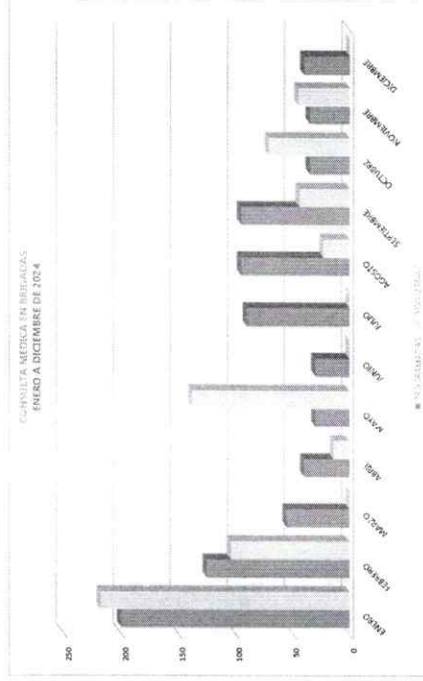


RA. ADRIANA FERNANDA SOTO MENCHACA  
COORDINACIÓN DE VIDA Y SALUD

MED	423	AREA RESPONSABLE	UNIDAD DEL INDICADOR	OBJETIVO DEL INDICADOR	DEFINICION DEL INDICADOR
DOSEMESE	324	COORDINACION VIDA Y SALUD	CONSULTA MEDICA EN BRIGADAS	BRIGADAS QUE BRINDAN SERVICIOS DE SALUD A LA POBLACION RURAL QUE NO CUENTE CON SERVICIOS MEDICOS PREVENIDO ENFERMEDADES CRONICAS DEGENERATIVAS	SE LE BRINDA ATENCION MEDICA A TODA LA POBLACION QUE LO SOLICITE

MÉTODO DE CÁLCULO	UNIDAD DE MEDIDA	RESULTADOS 2023	METAS 2024	PROGRAMA DE TRABAJO												TOTAL	
				ENERO	FEBRERO	MARZO	ABRIL	MAYO	JUNIO	JULIO	AGOSTO	SEPTIEMBRE	OCTUBRE	NOVIEMBRE	DECIEMBRE		
CONSULTAS PROGRAMADAS	CONSULTAS	852	870	260	125	55	48	38	30	90	73	95	35	35	35	46	870
PROGRAMAS POR REALIZAR				0	0	0	0	0	0	0	0	0	0	0	0	0	0
ACUMULADO PROGRAMADAS				260	385	440	488	526	556	646	736	831	926	1021	1116	1211	1306
ACUMULADO REALIZADAS				210	332	387	435	483	531	579	627	675	723	771	819	867	915
POR REALIZAR				-10	3	53	53	53	53	53	53	53	53	53	53	53	53

GENERALIZACIONES	PROGRAMAS DE TRABAJO
RECOMENDACIONES	PROGRAMAS DE TRABAJO



*[Handwritten signature]*






INDICADOR	AÑO	ÁREA RESPONSABLE	NOMBRE DEL INDICADOR	UNIDAD DEL INDICADOR	DEFINICIÓN DEL INDICADOR
PERSONAS PROGRAMADAS Y BENEFICIARIAS	2024	COORDINACIÓN VIDA Y SALUD	CAMPAÑA PERSONAS BENEFICIARIAS	PERSONAS	BRINDAR LOS SERVICIOS MÉDICOS A TODA LA POBLACIÓN QUE LO SOLICITE
RESULTADOS 2023					
PROGRAMAS					
REALIZADOS					
ACUMULADO DE PROGRAMAS					
ACUMULADO DE REALIZADOS					
PROMEDIO POR REALIZAR					
METAS 2024					
PROGRAMAS					
REALIZADOS					
ACUMULADO DE PROGRAMAS					
ACUMULADO DE REALIZADOS					
PROMEDIO POR REALIZAR					
CONCLUSIONES					
RECOMENDACIONES					

PROGRAMA DE TRABAJO												TOTAL
ENERO	FEBRERO	MARZO	ABRIL	MAYO	JUNIO	JULIO	AGOSTO	SEPTIEMBRE	OCTUBRE	NOVIEMBRE	DECEMBRE	
250	0	0	0	30	45	0	0	175	0	100	0	600
115	0	0	0	47	0	0	250	67	408	0	0	947
250	250	250	250	250	325	325	325	500	500	600	600	600
115	115	115	115	222	222	222	472	538	947	947	947	947
75	75	75	75	58	103	103	-147	-39	-447	-347	-347	-347

100% DE PROGRAMACIÓN Y CUMPLIMIENTO DEL PLAN  
 REALIZADO MEXICANA Y CON CALIDAD



*[Handwritten Signature]*





**DIRECCIÓN GENERAL DE DESARROLLO INTEGRAL DE LA FAMILIA**  
 SISTEMA DE GESTIÓN DE CALIDAD DIF SALTILLO  
 Programa de Atención  
**INDICADORES MENSUALES**




INDICADOR	ÁREA RESPONSABLE	ÍNDICE DEL PRODUCTO	UNIDAD DEL INDICADOR	DEFINICIÓN DEL INDICADOR
DICIEMBRE	COORDINACIÓN VIDA Y SALUD	MEDICAMENTOS OFERTADOS (MFO)		OFRECER A LA POBLACIÓN ABIERTA MEDICAMENTO A BUO GUSTO

MÉTODO DE CÁLCULO	UNIDAD DE MEDIDA	RESULTADOS 2023	METAS 2024	PROGRAMA DE TRABAJO												TOTAL							
				ENERO	FEBRERO	MARZO	ABRIL	MAYO	JUNIO	JULIO	AGOSTO	SEPTIEMBRE	OCTUBRE	NOVIEMBRE	DICIEMBRE								
PRODUCTOS PROGRAMADOS/PRODUCTOS VENDIDOS	PRODUCTOS	8 920	7 000	1 000	600	400	500	500	500	500	500	600	600	700	500	500	500	500	500	500	500	7 000	
				1 168	857	620	725	622	688	688	688	700	700	823	688	688	688	688	688	688	688	688	8 246
				1 000	1 600	2 000	2 600	3 000	3 600	4 150	4 150	4 800	5 600	6 000	6 000	6 000	6 000	6 000	6 000	6 000	6 000	6 000	7 000
				1 168	2 125	2 845	3 370	3 848	4 470	4 470	5 158	5 888	6 301	6 301	7 208	7 208	7 208	7 208	7 208	7 208	7 208	8 246	
				-168	-828	-645	-670	-648	-670	-670	-1 000	-1 088	-891	-1 398	-1 208	-1 208	-1 208	-1 208	-1 208	-1 208	-1 208	-1 246	

CONCLUSIONES:  
 RECOMENDACIONES:  
 ANALISIS DE TENDENCIAS Y META MENSUAL:  
 ANALISIS DE EFECTIVIDAD EN EL MANEJO DE PRODUCTOS OFERTADOS:

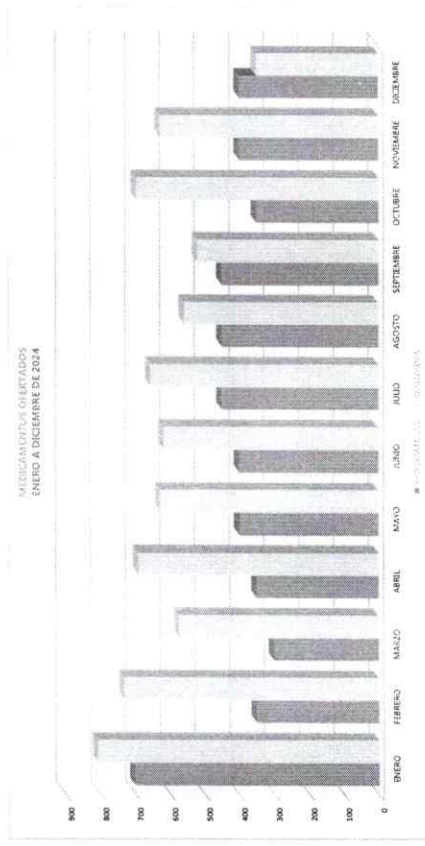
MEDICAMENTOS OFERTADOS ENERO A DICIEMBRE 2024



*[Handwritten signature]*

DRA ADRIANA FERNANDEZ SOTO MENCHACA  
 COORDINACIÓN DE VIDA Y SALUD


MES	AÑO	ÁREA RESPONSABLE	MEMBRE DEL INDICADOR	DEFINICIÓN DEL INDICADOR	DEFINICIÓN DEL PENALIZADOR											
DECEMBRE	2024	COORDINACIÓN VIDA Y SALUD	MEDICAMENTOS OPERADOS (OMEGA)	OFRECER MEDICAMENTO A BAJO COSTO PARA LAS PERSONAS VULNERABLES DEL MUNICIPIO DE SALTILO QUE SE AFECTA EN SU SALUD Y BIENESTAR QUE SE AFECTA SU ECONOMÍA Y PUEDE ELEVAR SU CALIDAD DE VIDA.	OFRECER A LA POBLACION ABIERTA MEDICAMENTO A BAJO COSTO											
METODO DE CÁLCULO	UNIDAD DE MEDIDA	RESULTADOS 2023	METAS 2024	PROGRAMA DE TRABAJO												
RESUMEN PROGRAMÁTICO PRODUCTOS VENCIDOS	PRODUCTOS	6,961	5,000	ENERO	FEBRERO	MARZO	ABRIL	MAYO	JUNIO	JULIO	AGOSTO	SEPTIEMBRE	OCTUBRE	NOVIEMBRE	DECEMBRE	TOTAL
				790	350	300	350	400	400	450	450	450	350	400	400	5,000
				808	732	874	891	827	617	655	559	821	696	827	350	7,427
				700	1,000	1,300	1,700	2,100	2,600	2,800	3,400	3,600	4,200	4,600	5,000	5,000
				806	1,640	2,114	2,805	3,432	4,048	4,704	5,283	5,784	6,400	7,107	7,427	7,427
				-108	-480	-764	-1,105	-1,332	-1,549	-1,754	-1,883	-1,934	-2,200	-2,507	-2,427	-2,427
EXCELSIONES				INDICADOR CUMPLIÓ CON LA META MENSUAL												
RECOMENDACIONES				ALTERNATIVAS DE MEDICAMENTO COMPLETO Y PROMOCIÓN EN LOS MESES												



*[Handwritten Signature]*

INDICADOR	FECHA	SECTOR	INDICADOR	INDICADOR	INDICADOR											
DESEMPEÑO	2024	COORDINACIÓN VIDA Y SALUD	MEDICAMENTOS OFERTADOS (GERIATRIAS)	OFERTAR MEDICAMENTO A BAJO COSTO PARA LAS PERSONAS VULNERABLES DEL MUNICIPIO DE SALTILO QUE SE ENCUENTRA EN SITUACIÓN DE RIESGO DE VIDA	OFERTAR A LA POBLACION ABIERTA MEDICAMENTO A BAJO COSTO											
METODO DE CALCULO	UNIDAD DE MEDIDA	RESULTADOS 2023	METAS 2024	PROGRAMA DE TRABAJO												
PRODUCTOS PROGRAMADOS/PRODUCTOS REALIZADOS	PRODUCTOS	6 495	6 000	ENERO	FEBRERO	MARZO	ABRIL	MAYO	JUNIO	JULIO	AGOSTO	SEPTIEMBRE	OCTUBRE	NOVIEMBRE	DECEMBRE	TOTAL
				790	506	506	600	410	450	450	450	500	500	500	500	6 000
				729	666	477	740	487	518	521	634	641	628	474	300	6 712
				700	1 200	1 700	2 100	2 600	3 000	3 450	3 800	4 400	4 600	5 400	6 000	6 000
				729	1 404	1 881	2 621	3 088	4 137	4 771	5 312	5 638	6 412	6 712	6 712	6 712
				-39	-204	-181	-821	-538	-406	-487	-871	-912	-1 038	-1 012	-712	-712
				PROGRAMA DE TRABAJO												
				INDICADOR: OFERTAR A BAJO COSTO LA BETA INFANTIL												
				INDICADOR: OFERTAR MEDICAMENTO COMPLETO Y PROPIAMENTE EN LOS MESES												

MESE  
 ENERO FEBRERO MARZO ABRIL MAYO JUNIO JULIO AGOSTO SEPTIEMBRE OCTUBRE NOVIEMBRE DICIEMBRE



*[Handwritten signature]*






DIRECCIÓN GENERAL DE DESARROLLO INTEGRAL DE LA FAMILIA  
 SISTEMA DE GESTIÓN DE CALIDAD - CIP-SALTILO  
 (en línea de México)  
 INDICADORES MENSUALES



UN	ANO	AREA RESPONSABLE	NOMBRE DEL INDICADOR	CONTRASTAL MEDICOR	DEFINICIÓN DEL INDICADOR											
EP-CUMBRE	2024	COORDINACIÓN VIDA Y SALUD	VALORACIONES PARA CIRUGIAS DE CATARATAS	VALORACION A LAS PERSONAS QUE REQUIEREN DE UNA CIRUGIA DE CATARATAS MEDIANTE EL DIAGNOSTICO Y BAJO COSTO EN COORDINACION ALTRUISTAS	VALORACION A PERSONAS QUE PADESCAN CATARATAS											
METODO DE CALCULO	UNIDAD DE MEDIDA	RESULTADOS 2023	METAS 2024	PROGRAMA DE TRABAJO												
VALORACIONES PROGRAMADAS	VALORACIONES	607	700	ENERO	FEBRERO	MARZO	ABRIL	MAYO	JUNIO	JULIO	AGOSTO	SEPTIEMBRE	OCTUBRE	NOVIEMBRE	DECIEMBRE	TOTAL
VALORACIONES REALIZADAS				0	130	0	0	0	300	0	0	0	0	0	0	700
				0	64	0	0	0	400	0	0	0	0	0	0	1,002
				0	360	300	300	300	700	700	700	700	700	700	700	700
				0	644	644	644	644	644	644	644	1,002	1,002	1,002	1,002	1,002
				0	-294	-294	-294	-294	66	66	-302	-302	-302	-302	-302	-302



*[Handwritten signature]*










MES	AÑO	AREA RESPONSABLE	TITULO DEL INDICADOR	OBJETIVO DEL INDICADOR	DEFINICIÓN DEL INDICADOR												
NOVIEMBRE	2024	COORDINACIÓN VIDA Y SALUD	QUIRÓFANO DE CIRUGÍA DE EQUINO VARIO	PROPORCIONAR QUIRÓFANO A PERSONAS QUE PRESENTEN ALGUNA DEFORMACIÓN EN LOS MIEMBROS INFERIORES	OFRECER QUIRÓFANO A PERSONAS CON ESTE PADECIMIENTO DE EQUINO VARIO												
<b>METODO DE CALCULO</b>	<b>UNIDAD DE MEDIDA</b>	<b>RESULTADOS 2023</b>	<b>METAS 2024</b>	<b>PROGRAMA DE TRABAJO</b>													
CIRUGIAS PROGRAMADAS	PRODUCTOR	10	6	ENERO	FEBRERO	MARZO	ABRIL	MAYO	JUNIO	JULIO	AGOSTO	SEPTIEMBRE	OCTUBRE	NOVIEMBRE	DECEMBRE	TOTAL	
PROGRAMAS REALIZADOS				0	0	0	0	0	1	0	0	0	0	0	0	0	6
ACUMULADO DE PROGRAMAS REALIZADOS				0	0	0	0	0	1	1	1	1	1	1	1	1	7
PENDIENTES POR REALIZAR				0	0	0	0	0	0	0	0	0	0	0	0	0	4
				0	0	0	0	-1	0	0	-1	2	2	2	2	2	2
<b>COMENTARIOS</b>			TARDE REALIZADA, ENTREGANCIAS DE MEDICAMENTOS EN EL MES														
<b>RECOMENDACIONES</b>			PRODUCCIÓN DE SERVICIOS EN LOS RESPECTOS														



*[Handwritten Signature]*

