





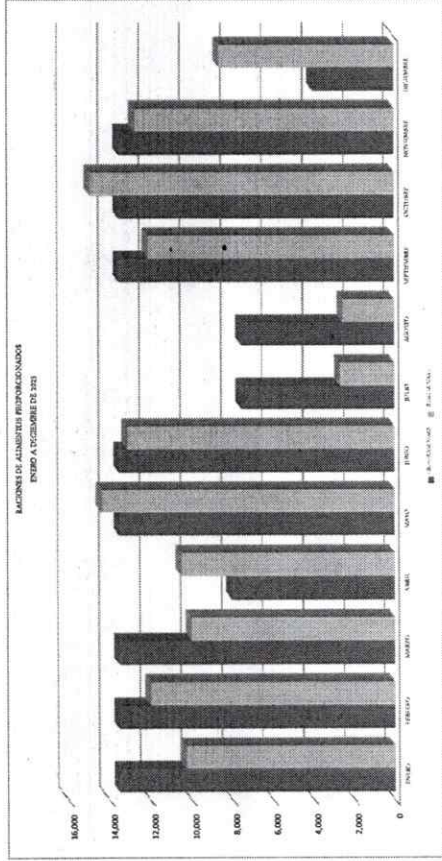


**DIRECCIÓN GENERAL DE DESARROLLO INTEGRAL DE LA FAMILIA**  
 SISTEMA DE GESTIÓN DE CALIDAD DIF SALTILLO  
 Fraseología de Misión  
**INDICADORES MENSUALES**



MÉTODO DE CÁLCULO	UNIDAD DE MEDIDA	RESULTADOS 2023	METAS 2024	PROGRAMA DE TRABAJO												TOTAL										
				ENERO	FEBRERO	MARZO	ABRIL	MAYO	JUNIO	JULIO	AGOSTO	SEPTIEMBRE	OCTUBRE	NOVIEMBRE	DECIEMBRE											
RACIONES DE ALIMENTOS OTORGADOS POR LOS CENTROS DE ALIMENTOS PROGRAMADOS	RACIONES	97,031	135,000	13,500	13,500	13,500	8,000	13,500	7,500	13,500	7,500	7,500	13,500	13,500	13,500	13,500	13,500	13,500	13,500	13,500	13,500	13,500	13,500	4,000	135,000	
				10,250	11,970	9,950	10,464	14,364	2,000	13,110	2,700	2,585	12,084	14,864	14,864	14,864	14,864	14,864	14,864	14,864	14,864	14,864	14,864	14,864	14,864	14,864
				15,000	13,000	13,000	40,000	62,000	70,000	70,000	70,000	70,000	70,000	70,000	70,000	70,000	70,000	70,000	70,000	70,000	70,000	70,000	70,000	70,000	70,000	70,000
				10,250	23,226	23,226	42,884	47,048	70,186	70,186	72,888	72,888	72,888	72,888	72,888	72,888	72,888	72,888	72,888	72,888	72,888	72,888	72,888	72,888	72,888	72,888
				3,240	1,800	3,810	-2,484	-484	380	380	4,000	4,000	4,000	4,000	4,000	4,000	4,000	4,000	4,000	4,000	4,000	4,000	4,000	4,000	4,000	4,000

EN PARTE EL MES DE DICIEMBRE SE SUPERAN LAS RACIONES DE ALIMENTOS, TOMANDO EN CUENTA EL PROMEDIO DE ASISTENCIA DE 220 NIÑOS CUERPOS RECIBIENDO 3 RACIONES DIARIAS, DURANTE LOS 10 DIAS HABILES DEL MES. 220X3X10 DAN UN TOTAL DE 6,600 RACIONES DE ALIMENTOS DIARIOS.



*[Handwritten signature]*

CLAUDIA E. CARDONA RAMOS  
 COORDINADORA DE CENTROS INFANTILES







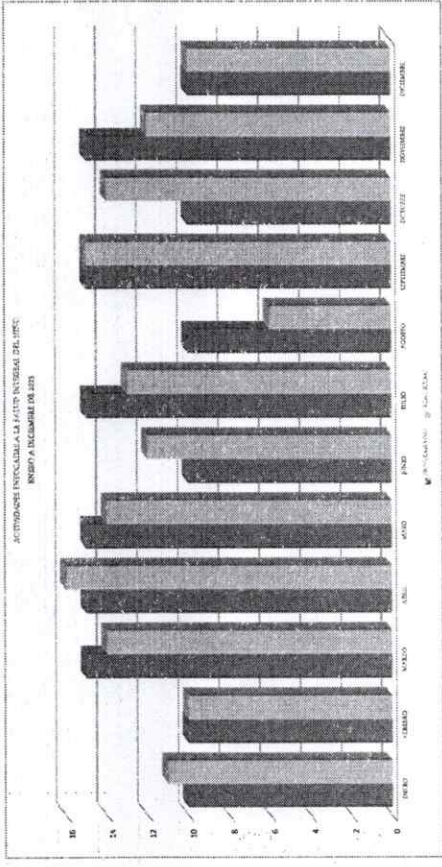
**DIRECCIÓN GENERAL DE DESARROLLO INTEGRAL DE LA FAMILIA**  
 SISTEMA DE GESTIÓN DE CALIDAD DIF SALTILLO  
 Programa de Medición  
**INDICADORES MENSUALES**



CICLO	MES	UNIDAD DE MEDIDA	REGISTRADOS 2024	METAS 2024	PROGRAMA DE TRABAJO												TOTAL		
					ENERO	FEBRERO	MARZO	ABRIL	MAYO	JUNIO	AGOSTO	SEPTIEMBRE	OCTUBRE	NOVIEMBRE	DICIEMBRE				
2024	ACTIVIDADES DE CUIDADO INFANTIL	ACTIVIDADES DE CUIDADO INFANTIL	137	150	PROGRAMADAS	10	10	15	15	15	10	15	10	15	10	15	10	149	
					REALIZADAS	11	10	14	16	14	12	6	15	14	12	11	11	10	147
					ACUMULADO DE PROGRAMADAS	10	20	35	51	65	76	82	97	112	126	141	156	170	185
					11	21	36	51	65	77	89	99	111	123	137	147			
					-1	0	-1	0	-1	-2	0	0	4	4	0	0	0		

EXPLICACIÓN: MEB SE REALIZÓ LA REVISIÓN DEL ESTADO GENERAL DE SALUD, A TEMAS DE TEMPERATURA, CLASIFICACIÓN DEL PERIODO MEDIAL DEL DREZCA, TEMPERATURA, BALDO, COMPARA DE PERIÓDOS, ADEMAS DE REALIZACIÓN ACTIVIDADES DE FORTALECIMIENTO DE HABILIDADES DE HIGIENE PERSONAL COMO DEL CUIDADO DEL BABY, Y ENTRENAMIENTO EN OTROS.

REFORZAR LAS ACCIONES DE FORTALECIMIENTO DE LA SALUD DE LOS NIÑOS Y LAS NIÑAS.



CLAUDIA F. GARDÓN RAMOS  
 COORDINADORA DE CENTROS INFANTILES




**DIRECCIÓN GENERAL DE DESARROLLO INTEGRAL DE LA FAMILIA**  
 SISTEMA DE GESTIÓN DE CALIDAD DIF SALTILLO  
 Fraccionamiento de Misión  
**INDICADORES MENSUALES**



MÉTODO DE CÁLCULO	UNIDAD DE MEDIDA	RESULTADOS 2023	METAS 2024	PROGRAMA DE TRABAJO												TOTAL								
				ENERO	FEBRERO	MARZO	ABRIL	MAYO	JUNIO	JULIO	AGOSTO	SEPTIEMBRE	OCTUBRE	NOVIEMBRE	DECIEMBRE									
ASISTENCIAS REALIZADAS / ASISTENCIAS PROGRAMADAS	ASISTENCIA DE PADRES DE FAMILIA	13	12	0	1	2	1	1	1	1	1	0	1	1	1	1	1	1	1	1	1	1	12	
				0	1	2	1	1	1	1	1	0	1	1	1	1	1	1	1	1	1	1	1	12
				0	1	2	1	1	1	1	1	0	1	1	1	1	1	1	1	1	1	1	1	12
				0	1	3	4	4	6	6	6	7	6	7	6	6	6	6	6	6	6	6	6	12
				0	1	3	4	4	6	6	6	7	6	7	6	6	6	6	6	6	6	6	6	12
				0	0	0	0	0	0	0	0	-1	-1	-1	-1	-1	-1	-1	-1	-1	-1	-1	-1	-1

FALLINE DE JAMONA FAMILIAR ENERO A DICIEMBRE DE 2021



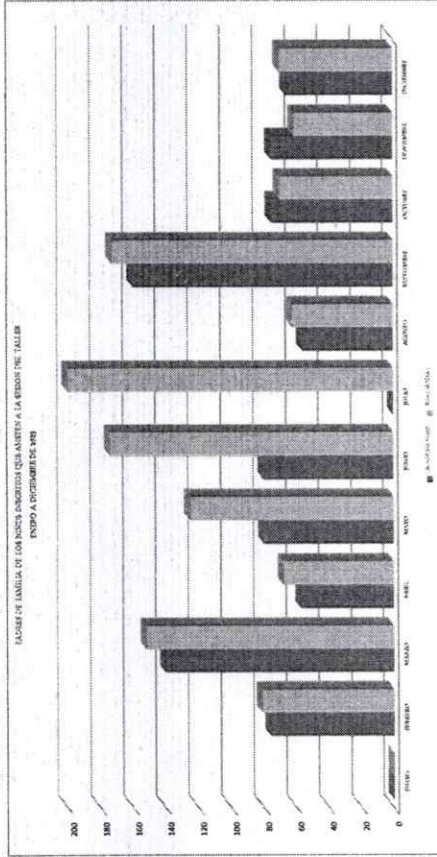
SE REALIZÓ UNA CONFERENCIA FAMILIAR CON LA PARTICIPACIÓN DE LOS PADRES DE FAMILIA  
 CONTRIBUYENDO RELACIONES CON PADRES DE FAMILIA EN LAS QUE SE BRINDÓ INFORMACIÓN PARA FORTALECER LA GRAZAPASIBITA DE BEBÍJOS Y FORTALECER LA COHESIÓN FAMILIAR

CENELIBY FET  
 COORDINADORA DE CENTROS INFANTILES

*[Handwritten Signature]*

LAURIA EVANGELINA CARDONA RAMOS  
 COORDINADORA DE CENTROS INFANTILES

MES	AÑO	AREA RESPONSABLE	INDICADOR	UNIDAD DE MEDIDA	RESULTADOS 2023	METAS 2024	ENERO	FEBRERO	MARZO	ABRIL	MAYO	JUNIO	JULIO	AGOSTO	SEPTIEMBRE	OCTUBRE	NOVIEMBRE	DICIEMBRE	TOTAL
COMPARECIDO	2024	AREA RESPONSABLE	INDICADOR	UNIDAD DE MEDIDA	RESULTADOS 2023	METAS 2024	0	76	140	87	80	80	0	65	169	76	76	76	658
ASISTENCIAS REALIZADAS / ASISTENCIAS PROGRAMADAS		ASISTENCIAS DE PADRES DE FAMILIA			1,111	695	0	61	182	66	176	174	200	65	173	74	74	70	1,208
							0	76	216	273	353	433	453	459	621	714	714	700	635
							0	61	233	301	420	600	600	602	1,028	1,100	1,100	1,100	1,208
							0	-3	-12	-11	-5	-41	-300	0	-73	0	14	-371	-371
PROGRAMA DE TRABAJO																			
AL ACONSEJERIA PADRE/MADRE EN ESTE MES ASISTIERON PADRES DE FAMILIA																			
DE CONTINUAR PROGRAMANDO PLATICAS Y EVENTOS EN LOS QUE PARTICIPARAN LOS PADRES DE FAMILIA PARA REFORZAR LOS HABITOS DE COMUNICACION POSITIVA Y LA CONEXION FAMILIAR																			



*[Handwritten Signature]*





