



Saltillo
Gobierno Municipal
2022-2024

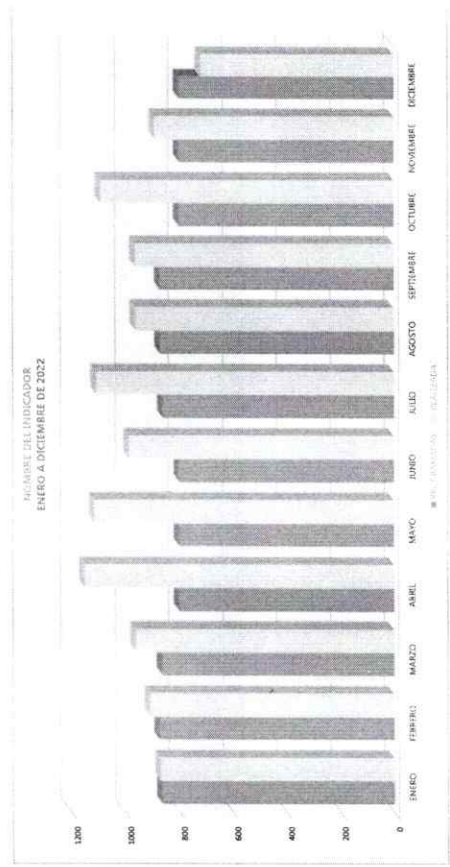
DIRECCIÓN GENERAL DE DESARROLLO INTEGRAL DE LA FAMILIA
SISTEMA DE GESTIÓN DE CALIDAD - DIF SALTILLO
INDICADORES MENSUALES



MUNICIPIO	2024	ÁREA RESPONSABLE	NOMBRE DEL INDICADOR	UBICACIÓN DEL INDICADOR	DEFINICIÓN DEL INDICADOR
DESA-0074	2024	VIDA Y SALUD	ATENCIÓN DIRECTA EN REHABILITACIÓN FÍSICA A PERSONAS CON ALGUNA DISCAPACIDAD SEGÚN LAS SESIONES	BRINDAR EL SERVICIO DE REHABILITACIÓN FÍSICA PARA LAS PERSONAS QUE PRESENTEN ALGUNA DISCAPACIDAD TEMPORAL O PERMANENTE	REHABILITACIÓN FÍSICA A PERSONAS CON ALGUNA DISCAPACIDAD

MÉTODO DE CÁLCULO	UNIDAD DE MEDIDA	RESULTADOS 2023	METAS 2024	PROGRAMA DE TRABAJO												TOTAL						
				ENERO	FEBRERO	MARZO	ABRIL	MAYO	JUNIO	JULIO	AGOSTO	SEPTIEMBRE	OCTUBRE	NOVIEMBRE	DECIEMBRE							
METAS ALCANZADAS ENTRENAMIENTOS PROGRAMADOS	SESIONES	10 569	10 000	863	973	864	800	800	800	800	800	860	870	870	800	800	800	800	800	800	800	10 000
				869	909	962	1151	962	1116	987	1108	962	962	1052	963	963	962	1052	963	963	963	11 729
				863	1 736	2 900	3 400	4 200	5 000	5 800	6 730	7 600	8 400	9 200	10 000	10 800	11 600	12 400	13 200	14 000	14 800	16 500
				869	1 778	2 740	3 881	5 064	5 207	5 964	7 022	8 064	9 107	10 119	11 056	12 009	13 009	14 009	15 009	16 009	17 009	18 729
				-4	-42	-140	-491	-507	-494	-1 242	-1 334	-1 427	-1 477	-1 509	-1 509	-1 509	-1 509	-1 509	-1 509	-1 509	-1 509	-1 729

NO SE DUBLE EN LAS BARRAS POSICIONES
NO SE DUBLE EN LAS BARRAS POSICIONES
NO SE DUBLE EN LAS BARRAS POSICIONES



[Handwritten signature]

DRA. ADRIANA FERNÁNDEZ SOTO MENCHACA
COORDINADOR DE VIDA Y SALUD

MES	M3	ÁREA RESPONSABLE	NOMBRE DEL INDICADOR	OBJETIVO DEL INDICADOR	DEFINICIÓN DEL INDICADOR											
DECEMBER	2024	VIDA Y SALUD	PERSONAS BENEFICIARIAS QUE RECIBEN TERAPIAS EN REHABILITACIÓN FÍSICA	BRINDAR EL SERVICIO DE REHABILITACIÓN FÍSICA PARA LAS PERSONAS QUE PRESENTEN ALGUNA DISCAPACIDAD TEMPORAL O PERMANENTE	REHABILITACIÓN FÍSICA A PERSONAS CON ALGUNA DISCAPACIDAD											
METODO DE CÁLCULO	UNIDAD DE MEDIDA	RESULTADOS 2023	METAS 2024	PROGRAMA DE TRABAJO												
METAS ALCANZADAS ENTRE METAS PROGRAMADAS	PERSONAS ATENDIDAS	2 038	1 650	ENERO	FEBRERO	MARZO	ABRIL	MAYO	JUNIO	JULIO	AGOSTO	SEPTIEMBRE	OCTUBRE	NOVIEMBRE	DECEMBER	TOTAL
				166	167	167	115	115	120	190	170	170	100	100	100	1650
				158	180	180	177	188	180	201	187	197	196	201	120	2165
				166	333	500	615	720	850	1010	1180	1260	1460	1550	1650	1650
				0	338	518	695	883	1063	1264	1461	1648	1844	2045	2165	2165
				0	4	-18	-80	-183	-213	-254	-271	-286	-304	-486	-415	-415

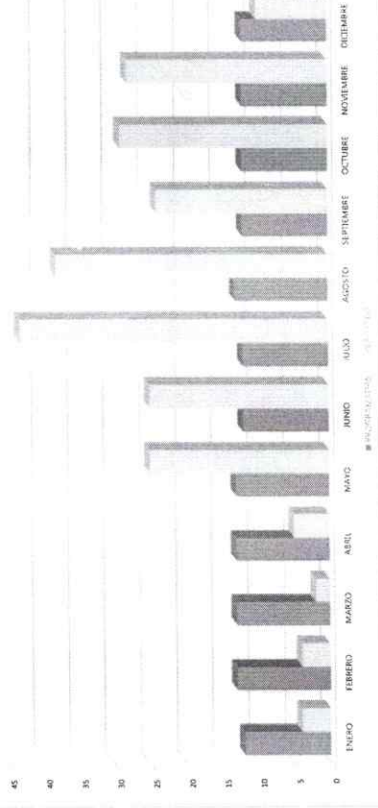
SE CUMPLE LA META DE PROGRAMACIÓN DE PERSONAS ATENDIDAS EN EL MES DE ENERO DEL 2024.
SE CUMPLE LA META DE PROGRAMACIÓN DE PERSONAS ATENDIDAS EN EL MES DE FEBRERO DEL 2024.
SE CUMPLE LA META DE PROGRAMACIÓN DE PERSONAS ATENDIDAS EN EL MES DE MARZO DEL 2024.
SE CUMPLE LA META DE PROGRAMACIÓN DE PERSONAS ATENDIDAS EN EL MES DE ABRIL DEL 2024.
SE CUMPLE LA META DE PROGRAMACIÓN DE PERSONAS ATENDIDAS EN EL MES DE MAYO DEL 2024.
SE CUMPLE LA META DE PROGRAMACIÓN DE PERSONAS ATENDIDAS EN EL MES DE JUNIO DEL 2024.
SE CUMPLE LA META DE PROGRAMACIÓN DE PERSONAS ATENDIDAS EN EL MES DE JULIO DEL 2024.
SE CUMPLE LA META DE PROGRAMACIÓN DE PERSONAS ATENDIDAS EN EL MES DE AGOSTO DEL 2024.
SE CUMPLE LA META DE PROGRAMACIÓN DE PERSONAS ATENDIDAS EN EL MES DE SEPTIEMBRE DEL 2024.
SE CUMPLE LA META DE PROGRAMACIÓN DE PERSONAS ATENDIDAS EN EL MES DE OCTUBRE DEL 2024.
SE CUMPLE LA META DE PROGRAMACIÓN DE PERSONAS ATENDIDAS EN EL MES DE NOVIEMBRE DEL 2024.
SE CUMPLE LA META DE PROGRAMACIÓN DE PERSONAS ATENDIDAS EN EL MES DE DICIEMBRE DEL 2024.



DRA. ADRIANA FERNÁNDEZ SOTO MENCHACA
COORDINADOR DE VIDA Y SALUD


INDICADOR	UNIDAD DE MEDIDA	FECHA DEL INDICADOR	OBJETIVO DEL INDICADOR	DEFINICIÓN DEL INDICADOR										
ATENCIÓN DIRECTA EN ESTIMULACIÓN TEMPRANA PARA NIÑOS DE 0 A 3 AÑOS CON ALGUNA DISCAPACIDAD	SESIONES OTORGADAS	2024	BRINDAR EL SERVICIO DE ESTIMULACIÓN TEMPRANA PARA NIÑOS DE 0 A 3 AÑOS QUE PRESENTEN ALGUNA DISCAPACIDAD TEMPORAL O PERMANENTE	ESTIMULACION TEMPRANA PARA NIÑOS DE 0 A 3 AÑOS CON ALGUNA DISCAPACIDAD TEMPORAL O PERMANENTE										
AREA RESPONSABLE	RESULTADOS 2023	METAS 2024												
VIDA Y SALUD	6	140												
METODO DE CALCULO	UNIDAD DE MEDIDA	RESULTADOS 2023												
METAS OTORGADAS	SESIONES OTORGADAS	6												
PROGRAMADAS	PROGRAMADAS	12												
	REALIZADAS	4												
	ACUMULADO DE PROGRAMADAS	12												
	ACUMULADO DE REALIZADAS	4												
	PENDIENTES POR REALIZAR	8												
PROGRAMA DE TRABAJO														
		ENERO	FEBRERO	MARZO	ABRIL	MAYO	JUNIO	JULIO	AGOSTO	SEPTIEMBRE	OCTUBRE	NOVIEMBRE	ENERO	TOTAL
		12	13	13	13	13	12	12	13	12	12	12	12	149
		4	4	5	5	25	25	43	38	24	29	26	10	237
		12	25	38	51	64	76	89	101	113	125	137	149	149
		4	8	10	15	40	65	108	146	170	199	227	237	237
		8	17	28	38	24	11	-20	-46	-67	-74	-60	-68	-68

INDICADOR DEL INDICADOR
 ENERO A DICIEMBRE DE 2022



MES	473	ÁREA RESPONSABLE	FIGURA DEL INDICADOR	GOBIERNO DEL INDICADOR	DEFINICIÓN DEL INDICADOR											
Disiembre	2024	VIDA Y SALUD	ATENCIÓN DIRECTA EN ESTIMULACIÓN TEMPRANA PARA NIÑOS DE 0 A 3 AÑOS, CON ALGUNA DISCAPACIDAD.	NÚMERO DE PERSONAS A QUIEN SE BRINDA EL SERVICIO DE ESTIMULACIÓN TEMPRANA PARA NIÑOS DE 0 A 3 AÑOS QUE PRESENTEN ALGUNA DISCAPACIDAD	ESTIMULACIÓN TEMPORAL PARA NIÑOS DE 0 A 3 AÑOS CON ALGUNA DISCAPACIDAD TEMPORAL O PERMANENTE.											
MÉTODO DE CÁLCULO	UNIDAD DE MEDIDA	RESULTADOS 2023	METAS 2024	PROGRAMA DE TRABAJO												
METAS ALCANZADAS ENTRE METAS PROGRAMADAS	PERSONAS ATENDIDAS	36	60	ENERO	FEBRERO	MARZO	ABRIL	MAYO	JUNIO	JULIO	AGOSTO	SEPTIEMBRE	OCTUBRE	NOVIEMBRE	DICIEMBRE	TOTAL
				5	5	5	5	5	5	5	5	5	5	5	5	60
				1	1	2	2	2	2	2	2	2	2	2	2	59
				5	10	15	20	25	30	35	40	45	50	55	60	60
				1	2	3	5	11	19	26	33	40	48	55	59	60
				4	8	12	15	14	11	9	7	5	2	0	1	1


NOMBRE DEL INDICADOR
 ENERO A DICIEMBRE DE 2022





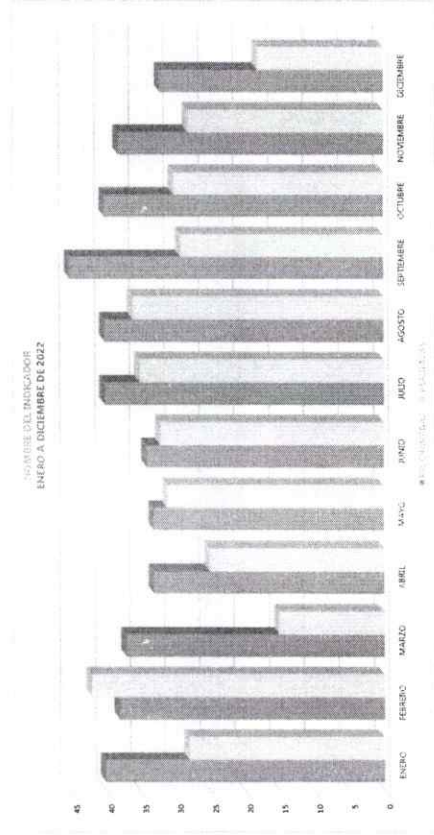
MES	AÑO	ÁREA RESPONSABLE	NOMBRE DEL INDICADOR	OBJETIVO DEL INDICADOR	DEFINICIÓN DEL INDICADOR
ENERO	2024	VIDA Y SALUD	ATENCIÓN DIRECTA EN REHABILITACIÓN DE LENGUAJE Y COMUNICACIÓN A PERSONAS CON ALGUNA DISCAPACIDAD	PROGRAMAS DE ATENCIÓN DIRECTA EN REHABILITACIÓN DE LENGUAJE Y COMUNICACIÓN A PERSONAS CON ALGUNA DISCAPACIDAD	REHABILITACIÓN EN COMUNICACIÓN Y LENGUAJE A LA POBLACIÓN QUE PRESENTA ALGUNA DISCAPACIDAD EN LENGUAJE O COMUNICACIÓN
MÉTODO DE CÁLCULO	UNIDAD DE MEDIDA	RESULTADOS 2023	METAS 2024	PROGRAMA DE TRABAJO	
METAS ALCANZADAS ENTRE METAS PROGRAMADAS	SESIONES	520	656	ENERO	JUNIO
				FEBRERO	JULIO
				MARZO	AGOSTO
				ABRIL	SEPTIEMBRE
				MAYO	OCTUBRE
				JUNIO	NOVIEMBRE
				JULIO	DICIEMBRE
				AGOSTO	TOTAL
				SEPTIEMBRE	ENERO
				OCTUBRE	FEBRERO
				NOVIEMBRE	MARZO
				DICIEMBRE	ABRIL
					MAYO
					JUNIO
					JULIO
					AGOSTO
					SEPTIEMBRE
					OCTUBRE
					NOVIEMBRE
					DICIEMBRE
					TOTAL

CONCLUSIONES
RECOMENDACIONES



[Handwritten Signature]

MES	AÑO	ÁREA RESPONSABLE	NOMBRE DEL INDICADOR	OBJETIVO DEL INDICADOR	DEFINICIÓN DEL INDICADOR											
DECEMBRE	2024	VIDA SALUD	ATENCIÓN DIRECTA EN REHABILITACIÓN DE LENGUAJE Y COMUNICACIÓN A PERSONAS CON ALGUNA DISCAPACIDAD	REHABILITACIÓN EN COMUNICACIÓN Y LENGUAJE QUE PRESENTA ALGUNA DISCAPACIDAD EN LENGUAJE	REHABILITACIÓN EN COMUNICACIÓN Y LENGUAJE A POBLACION QUE PRESENTA ALGUNA DISCAPACIDAD EN LENGUAJE O COMUNICACIÓN											
MÉTODO DE CÁLCULO	UNIDAD DE MEDIDA	RESULTADOS 2024	METAS 2024	PROGRAMA DE TRABAJO												
METAS ALCANZADAS ENTRE METAS PROGRAMADAS	PERSONAS	148	450	ENERO	FEBRERO	MARZO	ABRIL	MAYO	JUNIO	JULIO	AGOSTO	SEPTIEMBRE	OCTUBRE	NOVIEMBRE	DECEMBRE	TOTAL
				40	38	37	33	33	34	40	40	45	40	38	32	450
				28	42	15	25	31	32	35	36	29	30	28	18	349
				40	78	115	148	181	215	255	295	346	390	418	450	450
				28	70	85	110	141	173	208	244	273	303	331	349	450
				12	8	30	38	40	42	47	51	67	77	87	101	101
				*NO SE CUMPLE LA META, LOS PACIENTES ATENDIDOS SON DE PRIMERA VEZ Y TIENEN SUBSEGUENTES												
				*SE CUMPLE LA META, LOS PACIENTES ATENDIDOS SON DE PRIMERA VEZ Y TIENEN SUBSEGUENTES												
				*RECOMENDACIONES												



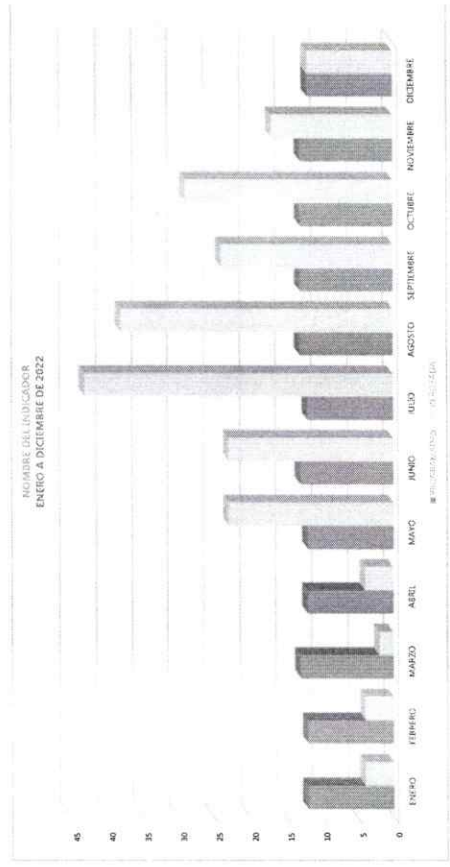
Dra. ADRIANA FERNANDA SOTO MENCHACA
 COORDINADOR DE VIDA Y SALUD



DIRECCIÓN GENERAL DE DESARROLLO INTEGRAL DE LA FAMILIA
SISTEMA DE GESTIÓN DE CALIDAD DIF SALTILLO
INDICADORES MENSUALES



INDICADOR	ÁREA RESPONSABLE	INDICADOR	INDICADOR	DEFINICIÓN DEL INDICADOR										
2024	VIDA Y SALUD	ATENCIÓN DIRECTA PARA NIÑOS DE 0 A 8 AÑOS CON PROBLEMAS SENSORIALES O AUTISMO	ATENCIÓN DIRECTA PARA NIÑOS DE 0 A 8 AÑOS CON PROBLEMAS SENSORIALES O AUTISMO	REHABILITACIÓN A NIÑOS MENORES DE 8 AÑOS CON PROBLEMAS SENSORIALES										
MÉTODO DE CÁLCULO	UNIDAD DE MEDIDA	RESULTADOS 2023	METAS 2024											
METAS ALCANZADAS, ENTREGUETAS PROGRAMADAS	SESIONES	49	150											
PROGRAMA DE TRABAJO														
		ENERO	FEBRERO	MARZO	ABRIL	MAYO	JUNIO	JULIO	AGOSTO	SEPTIEMBRE	OCTUBRE	NOVIEMBRE	DECIEMBRE	TOTAL
		12	12	13	12	12	13	12	13	13	13	13	12	150
		4	4	2	4	23	23	43	38	24	29	15	12	223
		12	24	37	49	61	74	86	99	112	125	138	150	150
		4	8	10	14	21	27	33	41	49	58	67	75	223
		8	16	27	35	54	71	103	142	193	251	311	373	773
SE CUMPLE LA META SATISFACTORIAMENTE														
SE CUMPLE LA META SATISFACTORIAMENTE														




[Handwritten Signature]

MES	AÑO	AREA RESPONSABLE	INDICADOR	DEFINICIÓN DEL INDICADOR	SECCIÓN DEL INDICADOR												
DICIEMBRE	2024	VIDA Y SALUD	ATENCIÓN DIRECTA PARA NIÑOS DE 0 A 8 AÑOS CON PROBLEMAS SENSORIALES Y/O AUTISMO	ATENCIÓN DIRECTA PARA NIÑOS DE 0 A 8 AÑOS CON PROBLEMAS SENSORIALES Y/O AUTISMO	REHABILITACIÓN A NIÑOS MENORES DE 8 AÑOS CON PROBLEMAS SENSORIALES												
MÉTODO DE CÁLCULO	UNIDAD DE MEDIDA	RESULTADOS 2023	METAS 2024	PROGRAMA DE TRABAJO													
METAS ALCANZADAS ENTRE METAS PROGRAMADAS	PERSONAS	29	126	ENERO	FEBRERO	MARZO	ABRIL	MAYO	JUNIO	JULIO	AGOSTO	SEPTIEMBRE	OCTUBRE	NOVIEMBRE	ENERO	TOTAL	
				11	11	12	11	11	12	11	11	12	12	11	11	10	126
				1	1	1	3	5	8	7	7	10	10	11	11	10	126
				11	22	34	45	56	68	79	90	102	114	125	135	135	135
				1	2	3	6	11	19	26	33	40	48	57	66	76	76
				10	20	31	39	45	49	53	57	62	66	71	76	76	76

NO SE CUMPLE LA META. LOS PACIENTE ATENDIDOS. TES DE PRIMERA VEZ Y 4 SUBSECUENTES


SE CONTROLARA CON LA CATEGORIA A Y B PARA QUE DE ACORDA A LA META MANTENER EL RENDIMIENTO Y CUMPLIR CON LA META ESTABLECIDA

NOVIEMBRE DEL INDICADOR 4
ENERO A DICIEMBRE DE 2022




MUNICIPIO	AÑO	ÁREA RESPONSABLE	TIPO DE INDICADOR	OBJETIVO DEL INDICADOR	DEFINICIÓN DEL INDICADOR												
Saltillo	2024	VIDA Y SALUD	ACONDICIONAMIENTO FÍSICO Y VIDA INDEPENDIENTE A LAS PERSONAS QUE SOLICITAN REHABILITACIÓN	BRINDAR A LAS PERSONAS QUE SOLICITAN REHABILITACIÓN LAS TERAPIAS DE APOYO EN ACONDICIONAMIENTO Y COMO SER INDEPENDIENTE	ACONDICIONAMIENTO FÍSICO Y VIDA INDEPENDIENTE												
MÉTODO DE CÁLCULO	UNIDAD DE MEDIDA	RESULTADOS 2023	METAS 2024	PROGRAMA DE TRABAJO													
METAS ALCANZADAS ENTRENAMIENTOS PROGRAMADOS	SESIONES	0	2.000	ENERO	FEBRERO	MARZO	ABRIL	MAYO	JUNIO	JULIO	AGOSTO	SEPTIEMBRE	OCTUBRE	NOVIEMBRE	ENERO	TOTAL	
				198	167	167	166	167	167	166	167	167	166	167	167	166	2.000
				54	155	140	184	172	169	175	141	150	232	137	146	146	1.979
				166	333	500	666	833	1000	1166	1333	1500	1666	1833	2000	2000	2000
				54	209	349	533	705	884	1079	1250	1410	1562	1719	1879	1979	1979
				112	724	1151	1333	1728	2144	2587	3058	3548	4042	4541	5039	5536	6034

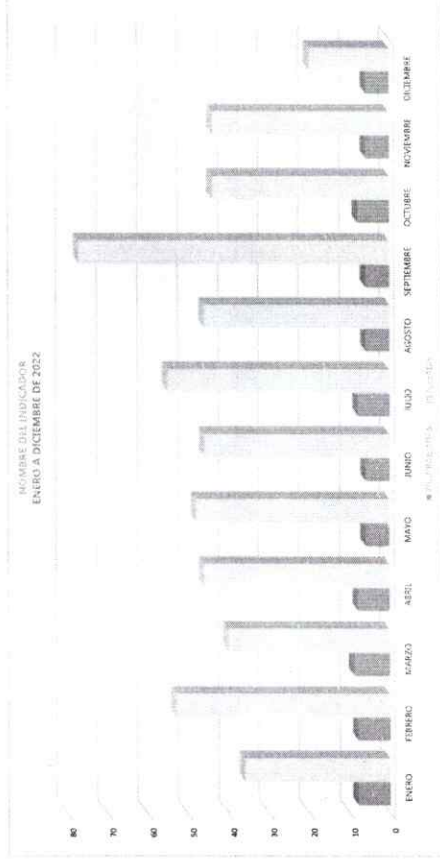
SE EJEMPLIFICAN LOS DATOS CORRESPONDIENTES A ENERO A DICIEMBRE DE 2022



DRA. ADRIANA FERNANDA SOTO MENCHACA
COORDINADOR DE VIDA Y SALUD

CÓDIGO	UNIDAD DE MEDIDA	RESULTADOS 2023	METAS 2024	ÁREA RESPONSABLE	INDICADOR	GOBIERNO DEL ESTADO	SEMPRODEL HDG/UP										
1002-0001	PERSONAS	0	100	VIDA Y SALUD	ACONDICIONAMIENTO FÍSICO Y VIDA INDEPENDIENTE A LAS PERSONAS QUE SOLICITAN REHABILITACIÓN	BRINDAR A LAS PERSONAS QUE SOLICITAN REHABILITACIÓN TERAPIAS DE APOYO EN ACONDICIONAMIENTO FÍSICO Y VIDA INDEPENDIENTE	ACONDICIONAMIENTO FÍSICO Y VIDA INDEPENDIENTE										
PROGRAMA DE TRABAJO																	
				ENERO	FEBRERO	MARZO	ABRIL	MAYO	JUNIO	JULIO	AGOSTO	SEPTIEMBRE	OCTUBRE	NOVIEMBRE	DICIEMBRE	TOTAL	
METAS ALCANZADAS ENTRE METAS PROGRAMADAS				38	33	40	46	46	46	53	48	47	44	44	44	44	45
ACUMULADO DE PROGRAMADAS				38	71	111	157	203	249	295	342	389	435	481	527	573	588
ACUMULADO DE REALIZADAS				38	71	111	157	203	249	295	342	389	435	481	527	573	588
PENDIENTES POR REALIZAR				0	0	0	0	0	0	0	0	0	0	0	0	0	0
				38	73	104	142	184	224	271	311	352	392	432	472	512	523

SE FOMENTA LA UNIÓN DE FUERZAS PARA LA SALUD Y EL BIENESTAR DE LAS PERSONAS QUE SOLICITAN REHABILITACIÓN







DIRECCIÓN GENERAL DE DESARROLLO INTEGRAL DE LA FAMILIA
 SISTEMA DE GESTIÓN DE CALIDAD - DIF SALTILLO
 Área de Planeación y Evaluación
INDICADORES MENSUALES

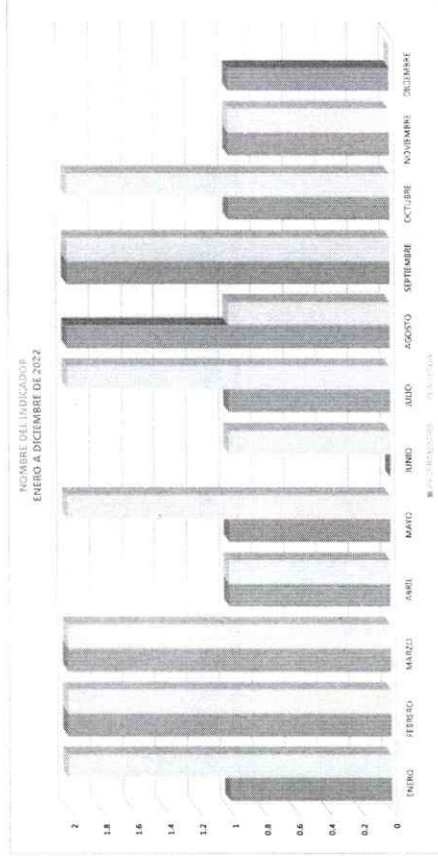


METRO (DESCRIPCIÓN)	AÑO	ÁREA RESPONSABLE	FORMA DEL INDICADOR	OBJETIVO DEL INDICADOR		PROGRAMA DE TRABAJO												TOTAL	
				BRINDAR PLÁTICAS DE APOYO A LAS PERSONAS QUE TIENEN ALGUNA DISCAPACIDAD TEMPORAL O PERMANENTE Y QUE ACUDEN A REHABILITARSE A UBR	BRINDAR PLÁTICAS DE APOYO A LOS FAMILIARES QUE ACUDEN A REHABILITARSE A UBR	ENERO	FEBRERO	MARZO	ABRIL	MAYO	JUNIO	JULIO	AGOSTO	SEPTIEMBRE	OCTUBRE	NOVIEMBRE	DECIEMBRE		
METAS ALCANZADAS ENTRE METAS PROGRAMADAS		VIDA Y SALUD	PLÁTICAS A PERSONAS QUE TIENEN ALGUNA DISCAPACIDAD TEMPORAL O PERMANENTE Y QUE ACUDEN A REHABILITARSE A UBR	15	15	1	2	2	1	1	1	0	1	2	2	1	1	1	15
METAS ALCANZADAS ENTRE METAS PROGRAMADAS				15	15	2	2	2	1	2	1	2	1	1	2	2	2	1	18
METAS ALCANZADAS ENTRE METAS PROGRAMADAS				15	15	1	3	5	6	7	7	10	8	10	12	13	15	14	15
METAS ALCANZADAS ENTRE METAS PROGRAMADAS				15	15	2	4	6	7	9	10	12	10	12	15	17	18	18	19
METAS ALCANZADAS ENTRE METAS PROGRAMADAS				15	15	-1	-1	-1	-1	-2	-2	-3	-4	-3	-3	-4	-4	-3	-3

NO SE CUMPLE LA META

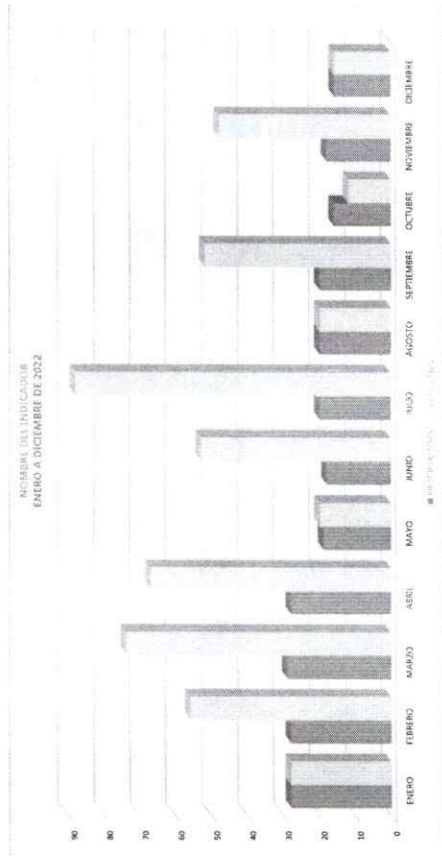
CONTINUAR CON LA EJECUCIÓN DEL PROGRAMA DE ASESORIA PARA DAR PLÁTICAS DE APOYO A LAS PERSONAS QUE TIENEN ALGUNA DISCAPACIDAD TEMPORAL O PERMANENTE Y QUE ACUDEN A REHABILITARSE A UBR

0



DRA. ADRIANA FERNÁNDEZ SOTO MENCHACA
COORDINADOR DE VIDA Y SALUD

INDICADOR	FECHA RESPONSABLE	UNIDAD DE MEDIDA	RESULTADOS 2023	METAS 2024	OBJETIVO DEL INDICADOR	SEÑALACIÓN DEL INDICADOR
127-EMPRE	VIDAY SALUD	CLASES	8	260	BRINDAR A LAS PERSONAS QUE SOLICITAN CLASES DE VARIAS DISCIPLINAS EN EL COMPAÑISO	CLASES EN EL GIMNASIO DE LIBR
METAS ALCANZADAS					PROGRAMA DE TRABAJO	
PROGRAMAS REALIZADOS					ENERO	JANUARI
ACUMULADO DE PROGRAMAS REALIZADOS					FEBRERO	FEBRUARI
PROGRAMAS PENDIENTES POR REALIZAR					MARZO	MARCH
					ABRIL	APRIL
					MAYO	MAY
					JUNIO	JUNE
					JULIO	JULY
					AGOSTO	AUGUST
					SEPTIEMBRE	SEPTEMBER
					OCTUBRE	OCTOBER
					NOVIEMBRE	NOVEMBER
					DICIEMBRE	DECEMBER
					TOTAL	



[Handwritten signature]

MES	AÑO	ÁREA RESPONSABLE	FORMA DEL INDICADOR	OBJETIVO DEL INDICADOR	SECCIÓN DEL INDICADOR												
ENERO	2024	VIDA Y SALUD	CLASES DE VARIAS DISCIPLINAS A PERSONAS QUE SOLICITAN ASISTENCIA COMO ASISTIDOS MAYORES	BENEFICIARIAS LAS PERSONAS QUE SOLICITAN CLASES DE VARIAS DISCIPLINAS EN EL GIMNASIO	CLASES EN EL GIMNASIO DE UBR												
MÉTODO DE CÁLCULO	UNIDAD DE MEDIDA	RESULTADOS 2023	METAS 2024	PROGRAMA DE TRABAJO													
METAS ALCANZADAS ENTRE METAS PROGRAMADAS	PERSONAS	8	85	ENERO	FEBRERO	MARZO	ABRIL	MAYO	JUNIO	JULIO	AGOSTO	SEPTIEMBRE	OCTUBRE	NOVIEMBRE	DICIEMBRE	TOTAL	
				8	11	19	16	14	15	14	10	11	0	0	0	0	85
				8	16	25	33	39	45	53	59	65	73	79	85	146	
				11	22	41	57	71	86	100	110	121	130	141	146	146	
				-3	-4	-16	-24	-32	-41	-47	-51	-56	-60	-62	-61	-61	

SE DEBE DE LA META EN UN 100% ESPERAMENTE. LAS PERSONAS QUE SOLICITAN CLASES EN EL GIMNASIO DE UBR.
EL OBJETIVO DEL INDICADOR ES PROPICUAR UN BUEN ESPERAMENTO PARA LAS CLASES EN EL GIMNASIO DE UBR.

