






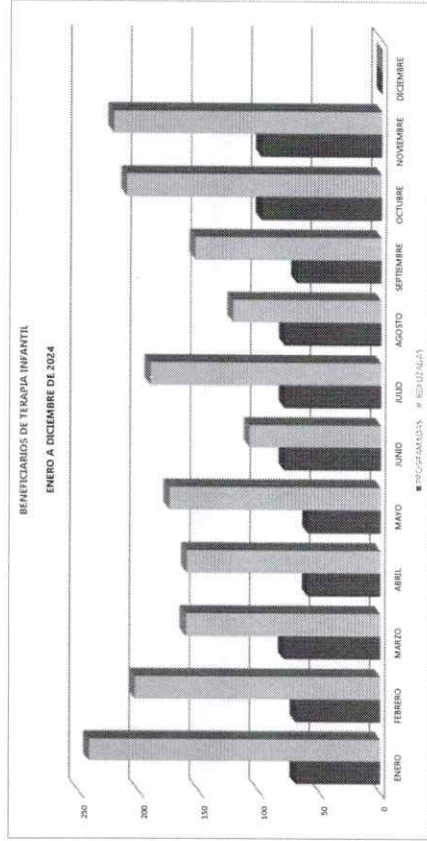
MES	AÑO	ÁREA RESPONSABLE	HOMBRE DEL INDICADOR	OBJETIVO DEL INDICADOR	DEFINICIÓN DEL INDICADOR												
DICIEMBRE	2024	PSICOLOGÍA	SESIONES DE TERAPIA INFANTIL	Guiar en cada paso a los padres, niñas y adolescentes a la acción, herramientas y roles para trabajar en conjunto para restablecer el núcleo familiar.	NUMERO DE SESIONES DE PSICOTERAPIA INFANTIL A PACIENTES QUE LO REQUIERAN												
METODO DE CALCULO	UNIDAD DE MEDIDA	RESULTADOS 2023	METAS 2024	PROGRAMA DE TRABAJO													
SESIONES ALCANZADAS ENTRE SESIONES PROGRAMADAS	SESIONES	955	600	ENERO	FEBRERO	MARZO	ABRIL	MAYO	JUNIO	JULIO	AGOSTO	SEPTIEMBRE	OCTUBRE	NOVIEMBRE	DICIEMBRE	TOTAL	
				70	100	80	60	60	80	80	80	70	100	100	100	0	850
				121	100	93	84	110	76	96	66	100	119	122	0	1,087	
				70	140	220	280	340	420	500	580	660	750	850	850	850	
				121	221	314	398	508	604	690	746	846	965	1,087	1,087	1,087	
				-51	-61	-84	-118	-188	-184	-160	-188	-196	-215	-237	-237	-237	
CONCLUSIONES																	
RECOMENDACIONES																	




MES	AÑO	ÁREA RESPONSABLE	NOMBRE DEL INDICADOR	OBJETIVO DEL INDICADOR	DEFINICIÓN DEL INDICADOR
DICIEMBRE	2024	PSICOLOGÍA	BENEFICIARIOS DE TERAPIA INFANTIL	Guiar en cada paso a los padres, darles pautas de acción, herramientas y sobre todo trabajar en conjunto para restablecer el núcleo familiar.	NUMERO DE SESIONES DE PSICOTERAPIA INFANTIL A PACIENTES QUE LO REQUIERAN

MÉTODO DE CÁLCULO	UNIDAD DE MEDIDA	RESULTADOS 2023	METAS 2024	PROGRAMA DE TRABAJO												TOTAL									
				ENERO	FEBRERO	MARZO	ABRIL	MAYO	JUNIO	JULIO	AGOSTO	SEPTIEMBRE	OCTUBRE	NOVIEMBRE	DICIEMBRE										
BENEFICIARIOS ALCANZADOS ENTRE PROGRAMADOS	BENEFICIARIOS	965	850	70	242	70	204	162	161	176	109	192	133	80	70	145	480	712	223	100	100	100	0	1800	
				70	242	140	220	200	200	340	420	500	500	500	500	500	500	500	500	500	500	500	500	0	1,000
				242	446	608	768	845	1,064	1,248	1,248	1,248	1,248	1,248	1,248	1,248	1,248	1,248	1,248	1,248	1,248	1,248	1,248	0	1,000
				-172	-306	-388	-489	-606	-739	-834	-934	-748	-739	-474	-408	-1,009	-1,009	-1,009	-1,009	-1,009	-1,009	-1,009	-1,009	0	-1,009

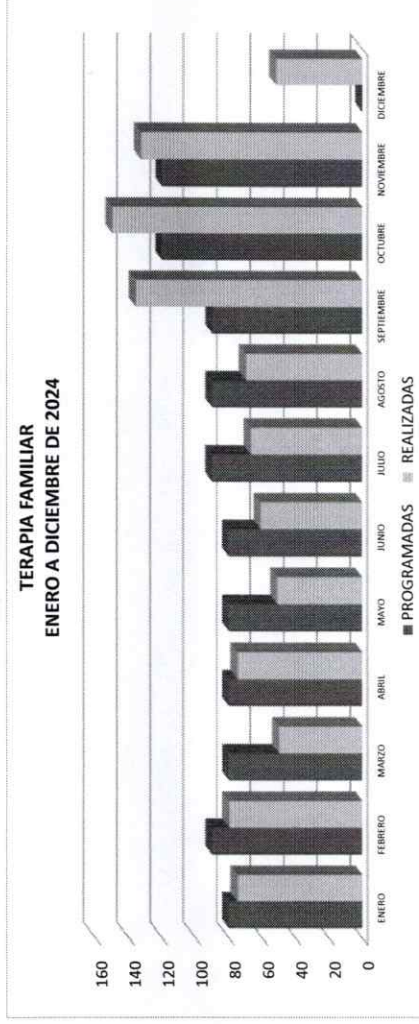
CONCLUIR EXECS		RECOMENDACIONES	
----------------	--	-----------------	--



*Adriana Fernanda Soto Menchaca*

DRA. ADRIANA FERNANDA SOTO MENCHACA  
COORDINACIÓN DE VIDA Y SALUD

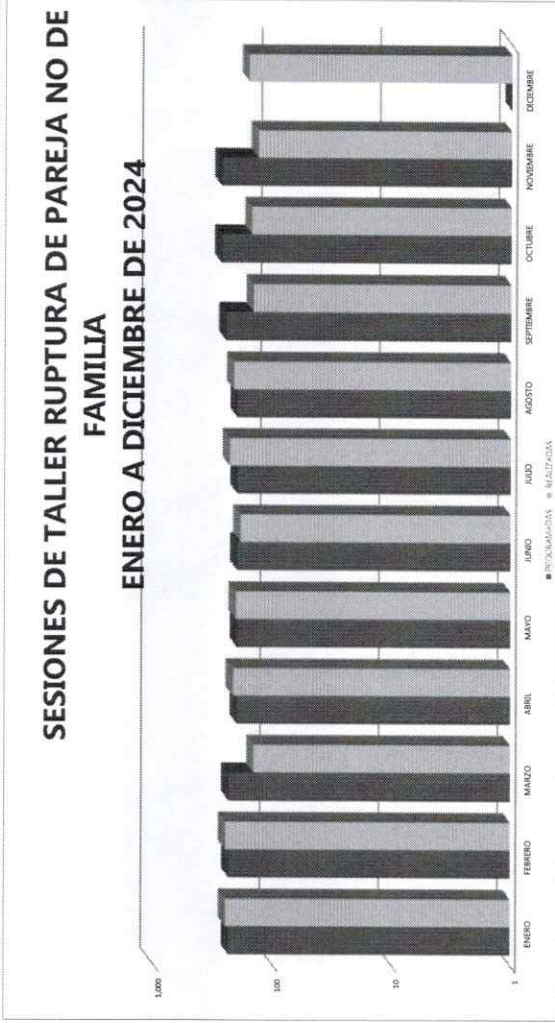
MES	AÑO	ÁREA RESPONSABLE	NOMBRE DEL INDICADOR	OBJETIVO DEL INDICADOR	DEFINICIÓN DEL INDICADOR											
DICIEMBRE	2024	PSICOLOGÍA	SESIONES DE TERAPIA FAMILIAR	Identificar y Corregir la dinámica familiar que se ha convertido en la fuente de las dificultades, modificando las interacciones entre los miembros de la familia que agraven o perpetúan el problema	NÚMERO DE SESIONES DE PSICOTERAPIA FAMILIAR A PACIENTES QUE LO REQUIERAN											
MÉTODO DE CÁLCULO	UNIDAD DE MEDIDA	RESULTADOS 2023	METAS 2024	PROGRAMA DE TRABAJO												
SESIONES ALCANZADAS ENTRE SESIONES PROGRAMADAS	SESIONES	1,091	1,000	ENERO	FEBRERO	MARZO	ABRIL	MAYO	JUNIO	JULIO	AGOSTO	SEPTIEMBRE	OCTUBRE	NOVIEMBRE	ENERO	TOTAL
				80	80	80	80	80	80	80	80	80	80	80	80	1,000
				76	80	80	76	51	81	87	70	136	150	133	82	1,000
				80	170	260	330	410	480	560	670	780	880	1,000	1,000	1,000
				76	165	206	280	331	382	459	529	665	815	948	1,000	1,000
				5	15	45	90	79	88	121	141	85	85	82	0	0
CONCLUSIONES																
RECOMENDACIONES																







MES	AÑO	ÁREA RESPONSABLE	NOMBRE DEL INDICADOR	OBJETIVO DEL INDICADOR	DEFINICIÓN DEL INDICADOR																																																																																				
DICIEMBRE	2024	PSICOLOGÍA	TALLER "RUPTURA DE PAREJA, NO DE FAMILIA"	Ayudar a todos los miembros de la familia a mejorar el bienestar al proceso de la ruptura de la pareja, centrándose en las necesidades de los menores	NÚMERO DE SESIONES DEL TALLER (DEBEN SER 4 POR MES)																																																																																				
MÉTODO DE CÁLCULO	UNIDAD DE MEDIDA	RESULTADOS 2023	METAS 2024	PROGRAMA DE TRABAJO																																																																																					
SESIONES ENTRE ALCANZADAS	SESIONES	36	44																																																																																						
SESIONES PROGRAMADAS																																																																																									
<table border="1"> <thead> <tr> <th>PROGRAMA DE TRABAJO</th> <th>ENERO</th> <th>FEBRERO</th> <th>MARZO</th> <th>ABRIL</th> <th>MAYO</th> <th>JUNIO</th> <th>JULIO</th> <th>AGOSTO</th> <th>SEPTIEMBRE</th> <th>OCTUBRE</th> <th>NOVIEMBRE</th> <th>DICIEMBRE</th> <th>TOTAL</th> </tr> </thead> <tbody> <tr> <td>PROGRAMADAS</td> <td>4</td> <td>4</td> <td>4</td> <td>4</td> <td>4</td> <td>4</td> <td>4</td> <td>4</td> <td>4</td> <td>4</td> <td>4</td> <td>4</td> <td>44</td> </tr> <tr> <td>REALIZADAS</td> <td>0</td> <td>0</td> <td>4</td> <td>4</td> <td>3</td> <td>3</td> <td>4</td> <td>0</td> <td>0</td> <td>2</td> <td>0</td> <td>0</td> <td>16</td> </tr> <tr> <td>ACUMULADO DE PROGRAMADAS</td> <td>4</td> <td>8</td> <td>12</td> <td>16</td> <td>20</td> <td>24</td> <td>28</td> <td>32</td> <td>36</td> <td>40</td> <td>44</td> <td>44</td> <td>44</td> </tr> <tr> <td>ACUMULADO DE REALIZADAS</td> <td>0</td> <td>0</td> <td>4</td> <td>4</td> <td>7</td> <td>10</td> <td>14</td> <td>14</td> <td>14</td> <td>16</td> <td>16</td> <td>16</td> <td>16</td> </tr> <tr> <td>PENDIENTES POR REALIZAR</td> <td>4</td> <td>4</td> <td>8</td> <td>12</td> <td>13</td> <td>14</td> <td>14</td> <td>18</td> <td>22</td> <td>24</td> <td>28</td> <td>28</td> <td>28</td> </tr> </tbody> </table>						PROGRAMA DE TRABAJO	ENERO	FEBRERO	MARZO	ABRIL	MAYO	JUNIO	JULIO	AGOSTO	SEPTIEMBRE	OCTUBRE	NOVIEMBRE	DICIEMBRE	TOTAL	PROGRAMADAS	4	4	4	4	4	4	4	4	4	4	4	4	44	REALIZADAS	0	0	4	4	3	3	4	0	0	2	0	0	16	ACUMULADO DE PROGRAMADAS	4	8	12	16	20	24	28	32	36	40	44	44	44	ACUMULADO DE REALIZADAS	0	0	4	4	7	10	14	14	14	16	16	16	16	PENDIENTES POR REALIZAR	4	4	8	12	13	14	14	18	22	24	28	28	28
PROGRAMA DE TRABAJO	ENERO	FEBRERO	MARZO	ABRIL	MAYO	JUNIO	JULIO	AGOSTO	SEPTIEMBRE	OCTUBRE	NOVIEMBRE	DICIEMBRE	TOTAL																																																																												
PROGRAMADAS	4	4	4	4	4	4	4	4	4	4	4	4	44																																																																												
REALIZADAS	0	0	4	4	3	3	4	0	0	2	0	0	16																																																																												
ACUMULADO DE PROGRAMADAS	4	8	12	16	20	24	28	32	36	40	44	44	44																																																																												
ACUMULADO DE REALIZADAS	0	0	4	4	7	10	14	14	14	16	16	16	16																																																																												
PENDIENTES POR REALIZAR	4	4	8	12	13	14	14	18	22	24	28	28	28																																																																												
CONCLUSIONES																																																																																									
RECOMENDACIONES																																																																																									





**Saltillo**  
Gobierno Municipal  
2022 - 2024

DIRECCIÓN GENERAL DE DESARROLLO INTEGRAL DE LA FAMILIA  
**SISTEMA DE GESTIÓN DE CALIDAD DIF SALTILLO**  
Frecuencia de Medición  
INDICADORES MENSUALES



MES	AÑO	ÁREA RESPONSABLE	NOMBRE DEL INDICADOR	OBJETIVO DEL INDICADOR	DEFINICIÓN DEL INDICADOR																																																																																											
DICIEMBRE	2024	PSICOLOGÍA	BENEFICIARIOS AL TALLER "RUPTURA DE PAREJA, NO DE FAMILIA"	Los miembros de la familia se ayudan al taller a superar eficientemente el proceso de la ruptura de la pareja, centrándose en las necesidades de los miembros	BENEFICIARIOS DEL TALLER																																																																																											
<b>PROGRAMA DE TRABAJO</b>																																																																																																
MÉTODO DE CÁLCULO	UNIDAD DE MEDIDA	RESULTADOS 2023	METAS 2024																																																																																													
SESIONES ALCANZADAS ENTRE SESIONES PROGRAMADAS	SESIONES	56	165																																																																																													
<table border="1"> <thead> <tr> <th colspan="12">PROGRAMA DE TRABAJO</th> <th>TOTAL</th> </tr> <tr> <th>ENERO</th> <th>FEBRERO</th> <th>MARZO</th> <th>ABRIL</th> <th>MAYO</th> <th>JUNIO</th> <th>JULIO</th> <th>AGOSTO</th> <th>SEPTIEMBRE</th> <th>OCTUBRE</th> <th>NOVIEMBRE</th> <th>DICIEMBRE</th> <th>TOTAL</th> </tr> </thead> <tbody> <tr> <td>15</td> <td>15</td> <td>15</td> <td>15</td> <td>15</td> <td>15</td> <td>15</td> <td>15</td> <td>15</td> <td>15</td> <td>15</td> <td>15</td> <td>165</td> </tr> <tr> <td>0</td> <td>0</td> <td>2</td> <td>2</td> <td>18</td> <td>18</td> <td>5</td> <td>0</td> <td>0</td> <td>15</td> <td>0</td> <td>0</td> <td>59</td> </tr> <tr> <td>15</td> <td>30</td> <td>45</td> <td>60</td> <td>75</td> <td>90</td> <td>105</td> <td>120</td> <td>135</td> <td>150</td> <td>165</td> <td>165</td> <td>165</td> </tr> <tr> <td>0</td> <td>0</td> <td>2</td> <td>2</td> <td>20</td> <td>38</td> <td>43</td> <td>43</td> <td>43</td> <td>59</td> <td>59</td> <td>59</td> <td>59</td> </tr> <tr> <td>15</td> <td>30</td> <td>43</td> <td>58</td> <td>55</td> <td>52</td> <td>62</td> <td>77</td> <td>92</td> <td>91</td> <td>106</td> <td>106</td> <td>106</td> </tr> </tbody> </table>						PROGRAMA DE TRABAJO												TOTAL	ENERO	FEBRERO	MARZO	ABRIL	MAYO	JUNIO	JULIO	AGOSTO	SEPTIEMBRE	OCTUBRE	NOVIEMBRE	DICIEMBRE	TOTAL	15	15	15	15	15	15	15	15	15	15	15	15	165	0	0	2	2	18	18	5	0	0	15	0	0	59	15	30	45	60	75	90	105	120	135	150	165	165	165	0	0	2	2	20	38	43	43	43	59	59	59	59	15	30	43	58	55	52	62	77	92	91	106	106	106
PROGRAMA DE TRABAJO												TOTAL																																																																																				
ENERO	FEBRERO	MARZO	ABRIL	MAYO	JUNIO	JULIO	AGOSTO	SEPTIEMBRE	OCTUBRE	NOVIEMBRE	DICIEMBRE	TOTAL																																																																																				
15	15	15	15	15	15	15	15	15	15	15	15	165																																																																																				
0	0	2	2	18	18	5	0	0	15	0	0	59																																																																																				
15	30	45	60	75	90	105	120	135	150	165	165	165																																																																																				
0	0	2	2	20	38	43	43	43	59	59	59	59																																																																																				
15	30	43	58	55	52	62	77	92	91	106	106	106																																																																																				
<b>CONCLUSIONES</b>																																																																																																
<b>RECOMENDACIONES</b>																																																																																																



*[Handwritten signature]*







**Saltillo**  
Gobierno Municipal  
2022 - 2024

DIRECCIÓN GENERAL DE DESARROLLO INTEGRAL DE LA FAMILIA  
SISTEMA DE GESTIÓN DE CALIDAD DIF SALTILLO  
Frecuencia de Medición  
INDICADORES MENSUALES




MES	2024	ÁREA RESPONSABLE	PSICOLOGIA	NOMBRE DEL INDICADOR	DEFINICIÓN DEL INDICADOR
DICIEMBRE	2024	PSICOLOGIA	PSICOLOGIA	DIFUSION DEL PROGRAMA ENTREGA DE DIPTICOS	NUMERO DE DICPTICOS ENTREGADOS

MÉTODO DE CÁLCULO	UNIDAD DE MEDIDA	RESULTADOS 2023	METAS 2024
DIPTICO ENTREGADO S ENTRE DIPTICOS PROGRAMADOS	DIPTICOS	1.930	2.040

PROGRAMA DE TRABAJO	ENERO	FEBRERO	MARZO	ABRIL	MAYO	JUNIO	JULIO	AGOSTO	SEPTIEMBRE	OCTUBRE	NOVIEMBRE	DICIEMBRE	TOTAL
PROGRAMADAS	170	170	170	170	170	170	170	170	170	265	265	0	2.040
REALIZADAS	180	190	170	180	241	177	170	230	610	1.081	64	0	3.293
ACUMULADO DE PROGRAMADAS	170	340	510	680	850	1.020	1.190	1.360	1.530	1.785	2.040	2.040	2.040
ACUMULADO DE REALIZADAS	180	370	540	720	861	1.138	1.308	1.538	2.148	3.229	3.293	3.293	3.293
PENDIENTES POR REALIZAR	-10	-30	-30	-40	-111	-118	-118	-178	-618	-1.444	-1.253	-1.253	-1.253

NO HAY LOGO  
LIBREVEL LOGOTIPO

DIFUSION DEL PROGRAMA ENTREGA DE DIPTICOS  
ENERO A DICIEMBRE DE 2024



*[Handwritten signature]*

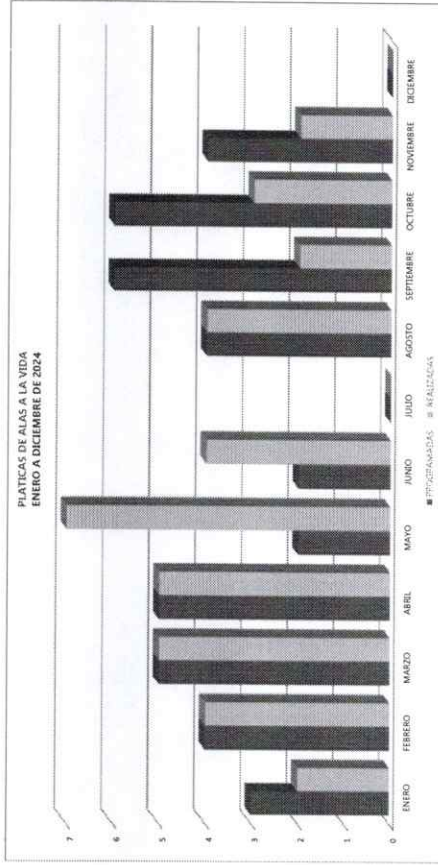
DRA. ADRIANA FERNANDA SOTO MENCHACA  
COORDINACIÓN DE VIDA Y SALUD



MES	AÑO	ÁREA RESPONSABLE	NOMBRE DEL INDICADOR	OBJETIVO DEL INDICADOR	DEFINICIÓN DEL INDICADOR
DICIEMBRE	2024	PSICOLOGÍA	NUMERO DE PLATICAS DE PREVENCIÓN DEL SUICIDIO	Prevenir situaciones de riesgo por suicidio mediante platicas sobre los temas en que los que se ven amenazados y fomentar los factores de protección	NUMERO DE PLATICAS

MÉTODO DE CÁLCULO	UNIDAD DE MEDIDA	RESULTADOS 2023	METAS 2024	PROGRAMA DE TRABAJO												TOTAL	
				ENERO	FEBRERO	MARZO	ABRIL	MAYO	JUNIO	JULIO	AGOSTO	SEPTIEMBRE	OCTUBRE	NOVIEMBRE	DICIEMBRE		
PLATICAS ALCANZADAS ENTRE PLATICAS PROGRAMADAS	PLATICAS	44	41	3	4	5	5	2	2	0	4	4	6	6	4	0	41
				2	4	5	5	7	4	0	4	4	2	3	2	0	38
				3	7	12	17	19	21	21	25	25	31	37	41	41	41
				2	6	11	16	23	27	27	31	31	33	36	38	38	38
				1	1	1	1	-4	-4	-5	-5	-5	-2	1	3	3	3

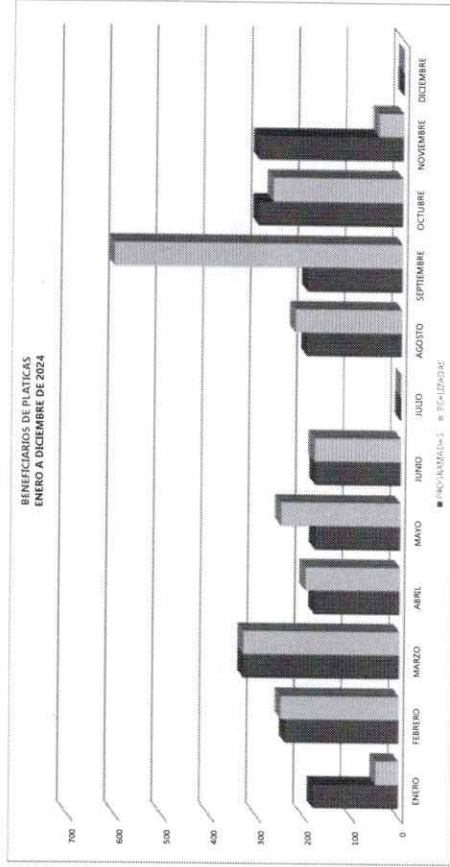
CONCLUSIONES
RECOMENDACIONES



DRA. ADRIANA FERNANDA SOTO MENCHACA  
COORDINACIÓN DE VIDA Y SALUD

MESES	AÑO	ÁREA RESPONSABLE	NOMBRE DEL INDICADOR	OBJETIVO DEL INDICADOR	DEFINICIÓN DEL INDICADOR												
DICIEMBRE	2024	PSICOLOGÍA	NUMERO DE PLATICAS DE PREVENCIÓN DEL SUICIDIO	Conocer el número de beneficiarios de las pláticas de Aten a la Vida	NUMERO DE BENEFICIARIOS EN PLATICAS												
MÉTODO DE CÁLCULO	UNIDAD DE MEDIDA	RESULTADOS 2023	METAS 2024	PROGRAMA DE TRABAJO													
BENEFICIARIOS ALCANZADOS ENTRE BENEFICIARIOS PROGRAMADOS	PERSONAS BENEFICIARIAS	2,353	2,500	ENERO	FEBRERO	MARZO	ABRIL	MAYO	JUNIO	JULIO	AGOSTO	SEPTIEMBRE	OCTUBRE	NOVIEMBRE	DICIEMBRE	TOTAL	
				180	240	330	180	180	180	0	200	200	305	305	305	0	2,300
				48	250	330	200	253	183	0	225	610	275	52	52	0	2,428
				180	400	760	800	1,110	1,290	1,290	1,400	1,490	1,985	2,300	2,300	0	2,300
				48	288	624	624	1,081	1,284	1,284	1,489	2,089	2,374	2,428	2,428	0	2,428
				132	132	132	102	29	26	26	1	-409	-379	-128	-128	0	-128

CONCLUSIONES  
RECOMENDACIONES



*[Handwritten signature]*

