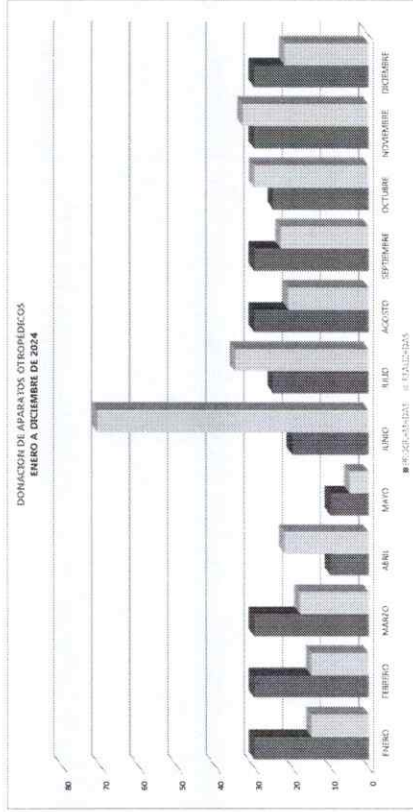


MES	AÑO	ÁREA RESPONSABLE	NOMBRE DEL INDICADOR	DEFINICIÓN DEL INDICADOR
DICIEMBRE	2024	INCLUSIÓN Y VIDA INDEPENDIENTE	DONACIÓN DE APARATOS CRTOPÉDICOS	BRINDAR AUXILIARES PARA MEJORAR LA CONDICIÓN DE PERSONAS CON DISCAPACIDAD ORTOPÉDICAS PARA FACILITAR LA MOVILIDAD A LAS PERSONAS QUE PRESENTAN FALSA DISCAPACIDAD.
<p>OBJETIVO DEL INDICADOR LOGRAR LA PARTICIPACIÓN PLENA Y EFECTIVA HACIA LAS PERSONAS CON DISCAPACIDAD EN TODAS LAS ACTIVIDADES REGULARES DE LA SOCIEDAD, EN UN MARCO DE RESPETO, IGUALDAD E INCLUSIÓN DE CIRCUNSTANCIAS, DONAR APARATOS ORTOPÉDICOS PARA FACILITAR LA MOVILIDAD A LAS PERSONAS QUE PRESENTAN FALSA DISCAPACIDAD.</p>				
MÉTODO DE CÁLCULO	UNIDAD DE MEDIDA	RESULTADOS 2023	METAS 2024	
APARATOS ORTOPÉDICOS PROGRAMADOS ENTRE APARATOS ORTOPÉDICOS ENTREGADOS	UNIDAD DE APARATOS	296	300	

SE CUMPLE LA META DEL MES

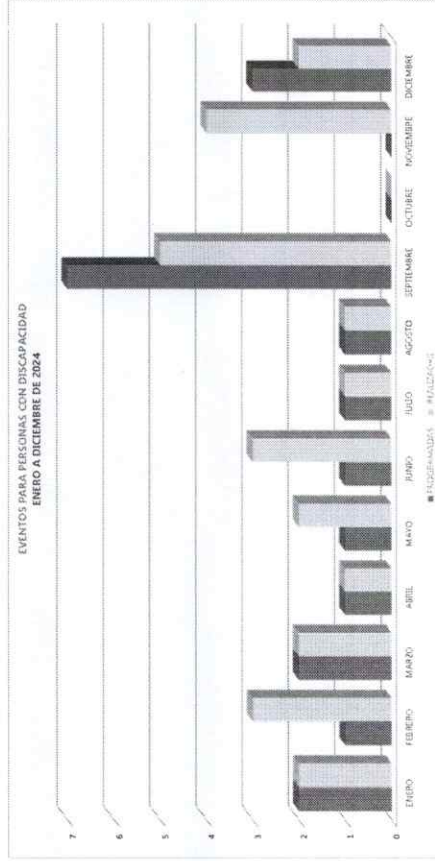
CONCLUSIONES
RECOMENDACIONES

PROGRAMA DE TRABAJO												TOTAL
ENERO	FEBRERO	MARZO	ABRIL	MAYO	JUNIO	JULIO	AGOSTO	SEPTIEMBRE	OCTUBRE	NOVIEMBRE	ENERO	DOCIEMBRE
30	30	30	30	30	30	30	30	30	30	30	30	30
15	15	18	22	5	71	35	21	23	30	33	22	310
30	60	90	100	110	130	150	165	215	240	270	300	300
15	30	48	70	75	146	181	202	225	255	288	310	310
		47	30	35	-15	-26	-17	-10	-15	-18	-10	-10



Gabriela Strozzi Galindo
GABRIELA STROZZI GALINDO
Coordinadora de INCLUSIÓN Y VIDA INDEPENDIENTE

INDICADOR	AÑO	PERSONA RESPONSABLE	FORMA DE RELACION	OBJETIVO DEL INDICADOR	DEFINICIÓN DEL INDICADOR												
					EVENTOS QUE FAVOREZCAN LA INCLUSIÓN SOCIAL DE PERSONAS CON DISCAPACIDAD												
MÉTODO DE CÁLCULO	UNIDAD DE MEDIDA	RESULTADOS 2023	METAS 2024	PROGRAMA DE TRABAJO													
				ENERO	FEBRERO	MARZO	ABRIL	MAYO	JUNIO	JULIO	AGOSTO	SEPTIEMBRE	OCTUBRE	NOVIEMBRE	DECIEMBRE	TOTAL	
EVENTOS PROGRAMADOS ENTRE EVENTOS REALIZADOS	EVENTOS	23	20	PROGRAMADAS	2	1	2	1	1	1	1	1	1	7	0	3	20
				REALIZADAS	2	3	2	1	2	3	1	1	6	0	4	2	26
				ACUMULADO DE PROGRAMADAS	2	3	5	6	8	9	10	17	17	17	17	20	20
				ACUMULADO DE REALIZADAS	2	5	7	8	10	13	14	16	20	20	24	26	26
PENDIENTES POR REALIZAR	0	-2	-2	-2	-3	-5	-5	-5	-5	-5	-5	-5	-5	-5	-5	-4	
				FRECUENCIA DE LA PROMOCIÓN DE LA INCLUSIÓN Y POSICIÓN DE LOS NIÑOS CON DISCAPACIDAD													
				CONDICIONES RECOMENDACIONES													

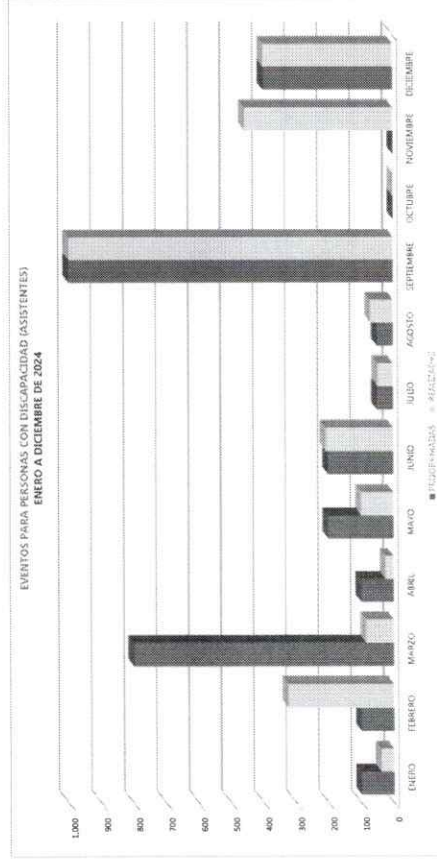


Gabriela Strozzi Galindo
GABRIELA STROZZI GALINDO
Coordinadora de INCLUSIÓN Y VIDA INDEPENDIENTE

MES	AÑO	ÁREA RESPONSABLE	FAMILIA DEL INDICADOR	ORIGEN DEL INDICADOR	DEFINICIÓN DEL INDICADOR
ENERO	2024	INCLUSIÓN Y VIDA INDEPENDIENTE	EVENITOS PARA PERSONAS CON DISCAPACIDAD	COMUNIDAD DEL INDICADOR	SE CONTABILIZAN LOS PARTICIPANTES QUE ASISTEN AL EVENTO

MÉTODO DE CÁLCULO	UNIDAD DE MEDIDA	RESULTADOS 2023	METAS 2024	PROGRAMA DE TRABAJO												TOTAL								
				ENERO	FEBRERO	MARZO	ABRIL	MAYO	JUNIO	JULIO	AGOSTO	SEPTIEMBRE	OCTUBRE	NOVIEMBRE	ENERO									
ASISTENTES PROGRAMADAMENTE ASISTENTES	PERSONAS	3,061	3,000	100	100	800	100	300	200	200	60	60	1,000	0	1,000	0	400	0	0	0	0	0	3,000	
				40	325	85	25	99	208	208	48	48	70	1,000	2,000	0	400	0	0	0	400	0	2,768	
				100	200	1,000	1,100	1,300	1,500	1,500	1,560	1,600	1,600	1,600	2,000	2,000	2,000	2,000	2,000	2,000	2,000	2,000	2,000	3,000
				40	365	460	475	574	782	800	800	800	800	900	1,000	1,000	1,000	1,000	1,000	1,000	1,000	1,000	2,768	
				60	-185	600	625	726	718	720	720	700	700	700	700	700	700	700	700	700	700	700	244	

CONCLUSIONES		PREMIO A LA PROMOCIÓN DE LA INCLUSIÓN Y FOSADA DE LOS NIÑOS CON DISCAPACIDAD	
RECOMENDACIONES			

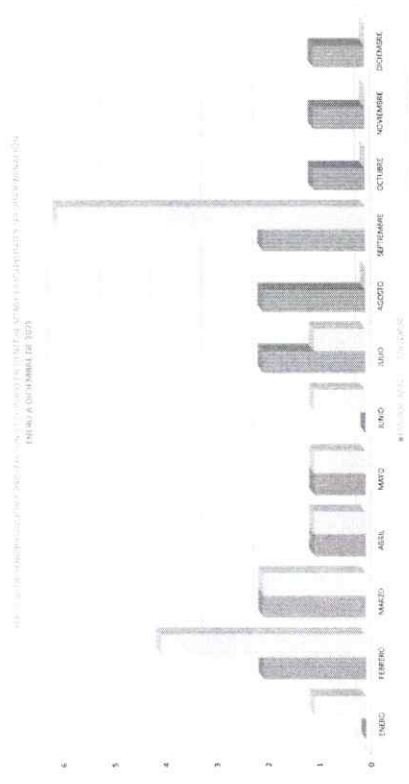


Gabriela Strozzi Galindo
GABRIELA STROZZI GALINDO
Coordinadora de INCLUSIÓN Y VIDA INDEPENDIENTE

COD	DESCRIPCION	UNID	REGISTRABLE	INDICADOR RELATIVO	OBJETIVO DEL INDICADOR	DEFINICION DEL INDICADOR
2024	COOPERACION DE INCLUSION DE GRUPOS HISTORICAMENTE SEGREGADOS	PLATICAS	2024	PLATICAS DE SENSIBILIZACION Y PREVENCION AL FULBICO EN GENERAL SOBRE LA IGUALDAD Y NO DISCRIMINACION	DESARROLLAR PROGRAMAS PARA FORTALECER LA PROMOCION DE LA IGUALDAD Y LA PREVENCION DE LA DISCRIMINACION, ASI COMO LA EXCLUSION DE LAS PERSONAS ADULTAS MAYORES, LOS JOVENES, LOS NIÑOS, LAS NIÑAS Y LOS ADULTOS CON DISCAPACIDAD, ETC.	PLATICAS DE SENSIBILIZACION Y PREVENCION AL FULBICO EN GENERAL SOBRE LA IGUALDAD Y NO DISCRIMINACION

METODO DE CALCULO	UNIDAD DE MEDIDA	RESULTADOS 2022	METAS 2023	PROGRAMA DE TRABAJO												TOTAL		
				ENERO	FEBRERO	MARZO	ABRIL	MAYO	JUNIO	JULIO	AGOSTO	SEPTIEMBRE	OCTUBRE	NOVIEMBRE	DECIEMBRE			
PLATICAS REALIZADAS ENTRE PLATICAS PROGRAMADAS	PLATICAS	12	15	0	2	2	1	1	1	0	0	2	2	2	1	1	1	15
				1	4	2	1	1	1	1	1	0	0	6	0	0	0	17
				0	2	4	5	6	6	8	8	8	10	17	13	14	15	95
				1	5	5	6	7	8	8	9	9	9	15	15	15	15	110
				-1	-3	-1	-1	-1	-1	-2	-1	-1	-1	-3	-2	-1	-1	-15

CONCLUSIONES	
REGISTRABLES	




INDICADOR	ÁREA RESPONSABLE	NÚMERO DE INDICADOR	OBJETIVO DE ALCANCE	DEFINICIÓN DEL INDICADOR
COHERENCIA	COORDINACIÓN DE INCLUSIÓN DE GRUPOS HISTÓRICAMENTE SEGREGADOS	PLATOS DE SENSIBILIZACIÓN Y PREVENCIÓN AL PÚBLICO EN GENERAL SOBRE LA CALIDAD Y NO DISCRIMINACIÓN EN GENERAL SOBRE LA CALIDAD Y NO DISCRIMINACIÓN	DISEÑAR E IMPLEMENTAR MECANISMOS PARA FORTALECER LA PROMOCIÓN DE LA IGUALDAD Y LA PREVENCIÓN DE LA DISCRIMINACIÓN ASÍ COMO LA NO EXCLUSIÓN DE LAS PERSONAS ADULTAS MAYORES, LOS JOVENES, LAS MUJERES, LAS NIÑAS Y LOS ADOLESCENTES, LOS LGBT+, PERSONAS CON DISCAPACIDAD, ETC	PLATOS DE SENSIBILIZACIÓN Y PREVENCIÓN AL PÚBLICO EN GENERAL SOBRE LA CALIDAD Y NO DISCRIMINACIÓN

MÉTODO DE CÁLCULO	UNIDAD DE MEDIDA	RESULTADOS 2022	METAS 2023	PROGRAMA DE TRABAJO												TOTAL		
				ENERO	FEBRERO	MARZO	ABRIL	MAYO	JUNIO	JULIO	AGOSTO	SEPTIEMBRE	OCTUBRE	NOVIEMBRE	DICIEMBRE			
PLATOS REALIZADOS ENTRE PLATOS PROGRAMADOS	PLATOS	12	15	0	2	2	1	1	1	0	2	2	2	2	1	1	1	15
				1	4	2	1	1	1	1	1	0	6	0	0	0	0	17
				0	2	4	5	6	6	8	8	10	12	13	14	15	15	95
				1	5	5	6	7	8	8	9	9	15	15	15	15	15	100
				-1	-3	-1	-1	-1	-1	-2	-1	-1	-3	-2	-1	-1	0	-15

CONCLUSIONES	ALCANCE/INDICACIONES
--------------	----------------------


GRÁFICO DE BARRAS DE EVOLUCIÓN DE PLATOS REALIZADOS Y PENDINGES POR REALIZAR EN EL TIEMPO (ENERO DE 2023)



Cristian Nunez

UNIDAD	COD	IDEA RESPONSABLE	NOMBRE DEL INDICADOR	OBJETIVO DEL INDICADOR	DEFINICIÓN DEL INDICADOR											
Segregados	2024	COORDINACIÓN DE INCLUSIÓN DE GRUPOS HISTÓRICAMENTE SEGREGADOS	PUBLICACIONES EN REDES SOCIALES DE GRUPOS VULNERABLES	PUBLICACIONES EN REDES SOCIALES	PUBLICACIONES EN REDES SOCIALES											
MÉTODO DE CÁLCULO	UNIDAD DE MEDIDA	RESULTADOS 2023	METAS 2024	PROGRAMA DE TRABAJO												
PUBLICACIONES REALIZADAS ENTRE PUBLICACIONES PROGRAMADAS	PUBLICACIONES	0	13	ENERO	FEBRERO	MARZO	ABRIL	MAYO	JUNIO	JULIO	AGOSTO	SEPTIEMBRE	OCTUBRE	NOVIEMBRE	DICIEMBRE	TOTAL
				1	1	1	0	0	0	2	0	3	1	1	2	15
				1	0	3	1	1	2	2	0	1	2	0	1	15
				1	2	3	3	3	3	3	6	8	9	10	12	64
				0	1	2	2	1	0	-3	-3	-1	-2	-1	0	8
<p>SE INCLUYEN LAS SIGUIENTES RECHACAZONES:</p> <p>SE RECHACAZONÓ EL PROGRAMA DE TRABAJO POR FALTA DE AVANCE.</p>																

FIGURA 1. PUBLICACIONES EN REDES SOCIALES DE GRUPOS VULNERABLES EN EL PERÍODO DE ENERO A DICIEMBRE DE 2023



MES	AÑO	ACRÉDITABLE	TÍTULO DEL INDICADOR	OBJETIVO DEL INDICADOR	DEFINICIÓN DEL INDICADOR																																																																														
DICIEMBRE	2024	INCLUSIÓN Y VIDA INDEPENDIENTE	PLÁTICAS DE DESARROLLO HUMANO	IMPARTICIÓN DE PLÁTICAS DE SENSIBILIZACIÓN AL PÚBLICO EN GENERAL SOBRE LA IGUALDAD Y NO DISCRIMINACIÓN	PLÁTICAS DE SENSIBILIZACIÓN AL PÚBLICO EN GENERAL SOBRE IGUALDAD Y NO DISCRIMINACIÓN																																																																														
METODO DE CALCULO	UNIDAD DE MEDIDA	RESULTADOS 2023	METAS 2024	PROGRAMA DE TRABAJO																																																																															
PLÁTICAS PROGRAMADAS EN EJECUCIÓN REALIZADAS	PLÁTICAS	20	30	<table border="1"> <thead> <tr> <th>ENERO</th> <th>FEBRERO</th> <th>MARZO</th> <th>ABRIL</th> <th>MAYO</th> <th>JUNIO</th> <th>JULIO</th> <th>AGOSTO</th> <th>SEPTIEMBRE</th> <th>OCTUBRE</th> <th>NOVIEMBRE</th> <th>DICIEMBRE</th> <th>TOTAL</th> </tr> </thead> <tbody> <tr> <td>2</td> <td>2</td> <td>3</td> <td>3</td> <td>3</td> <td>2</td> <td>3</td> <td>3</td> <td>2</td> <td>2</td> <td>2</td> <td>3</td> <td>30</td> </tr> <tr> <td>2</td> <td>6</td> <td>7</td> <td>2</td> <td>2</td> <td>0</td> <td>1</td> <td>2</td> <td>2</td> <td>4</td> <td>1</td> <td>0</td> <td>24</td> </tr> <tr> <td>2</td> <td>4</td> <td>7</td> <td>10</td> <td>13</td> <td>16</td> <td>18</td> <td>21</td> <td>23</td> <td>26</td> <td>27</td> <td>30</td> <td>30</td> </tr> <tr> <td>2</td> <td>8</td> <td>10</td> <td>12</td> <td>14</td> <td>14</td> <td>15</td> <td>17</td> <td>19</td> <td>23</td> <td>24</td> <td>24</td> <td>24</td> </tr> <tr> <td>0</td> <td>-4</td> <td>-3</td> <td>-2</td> <td>-1</td> <td>1</td> <td>3</td> <td>4</td> <td>4</td> <td>2</td> <td>3</td> <td>6</td> <td>6</td> </tr> </tbody> </table>		ENERO	FEBRERO	MARZO	ABRIL	MAYO	JUNIO	JULIO	AGOSTO	SEPTIEMBRE	OCTUBRE	NOVIEMBRE	DICIEMBRE	TOTAL	2	2	3	3	3	2	3	3	2	2	2	3	30	2	6	7	2	2	0	1	2	2	4	1	0	24	2	4	7	10	13	16	18	21	23	26	27	30	30	2	8	10	12	14	14	15	17	19	23	24	24	24	0	-4	-3	-2	-1	1	3	4	4	2	3	6	6
ENERO	FEBRERO	MARZO	ABRIL	MAYO	JUNIO	JULIO	AGOSTO	SEPTIEMBRE	OCTUBRE	NOVIEMBRE	DICIEMBRE	TOTAL																																																																							
2	2	3	3	3	2	3	3	2	2	2	3	30																																																																							
2	6	7	2	2	0	1	2	2	4	1	0	24																																																																							
2	4	7	10	13	16	18	21	23	26	27	30	30																																																																							
2	8	10	12	14	14	15	17	19	23	24	24	24																																																																							
0	-4	-3	-2	-1	1	3	4	4	2	3	6	6																																																																							
CONCLUIDOS																																																																																			
RECOMENDACIONES																																																																																			




Gabriela Strozzi
GABRIELA STROZZI GALINDO
 Coordinadora de INCLUSIÓN Y VIDA INDEPENDIENTE

MES	AÑO	ASIGNACIÓN	TERMINAL DEL INDICADOR	OBJETIVO DEL INDICADOR	DEFINICIÓN DEL INDICADOR
ENERO	2024	INCLUSIÓN Y VIDA INDEPENDIENTE	PLÁTICAS DE DESARROLLO HUMANO	IMPARTICIÓN DE PLÁTICAS DE SENSIBILIZACIÓN AL PÚBLICO EN GENERAL SOBRE LA IGUALDAD Y NO DISCRIMINACIÓN	SE CONTABILIZAN LOS ASISTENTES

METODO DE CÁLCULO	UNIDAD DE MEDIDA	RESULTADOS 2023	METAS 2024	PROGRAMA DE TRABAJO												TOTAL						
				ENERO	FEBRERO	MARZO	ABRIL	MAYO	JUNIO	JULIO	AGOSTO	SEPTIEMBRE	OCTUBRE	NOVIEMBRE	ENERO							
ASISTENTES PROCESADOS ENTRE ASISTENTES	PERSONAS	2,098	1,000	60	40	100	100	100	100	100	100	100	100	100	100	100	100	100	100	100	100	1,000
				120	40	100	100	100	100	100	100	100	100	100	100	100	100	100	100	100	100	1,000
				50	40	100	100	100	100	100	100	100	100	100	100	100	100	100	100	100	100	1,000
				120	40	100	100	100	100	100	100	100	100	100	100	100	100	100	100	100	100	1,000
				-78	-456	-741	-821	-1,241	-1,891	-1,891	-1,891	-1,708	-1,108	-1,251	-1,277	-2,027	-3,168	-3,210	-3,210	-3,210	-3,210	-3,210

SE PLANTEAN EN ESTE MES

CONCLUSIONES
RECOMENDACIONES



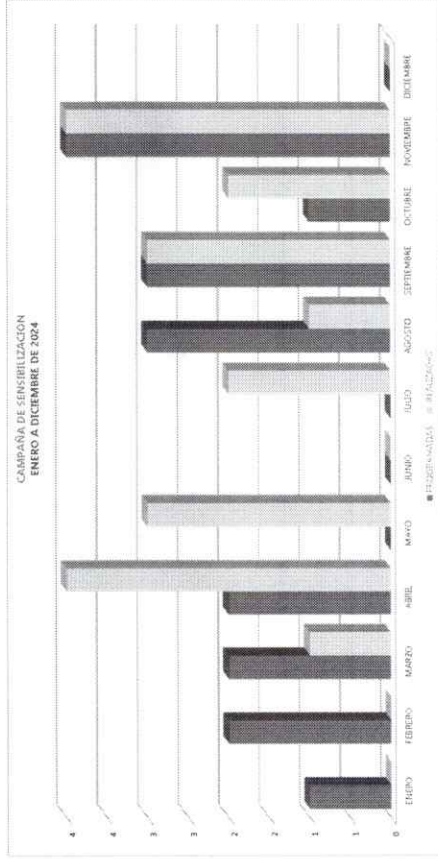
Gabriela Strozzi

GABRIELA STROZZI GALINDO
Coordinadora de INCLUSIÓN Y VIDA INDEPENDIENTE

MES	ANO	AREA RESPONSABLE	FORMA DEL INDICADOR	OBJETIVO DEL INDICADOR	DEFINICION DEL INDICADOR
ENERO	2024	INCLUSION Y VIDA INDEPENDIENTE	CAMPAÑA DE SENSIBILIZACION	REALIZAR PLATICAS DE SENSIBILIZACION PARA ADOLESCENTES, IMPARTIDAS POR EL EQUIPO DE BARRIO/SUB GRUPO DE NIÑOS.	PLATICAS DE SENSIBILIZACION PARA ADOLESCENTES

METODO DE CALCULO	UNIDAD DE MEDIDA	RESULTADOS 2023	METAS 2024	PROGRAMA DE TRABAJO												TOTAL		
				ENERO	FEBRERO	MARZO	ABRIL	MAYO	JUNIO	JULIO	AGOSTO	SEPTIEMBRE	OCTUBRE	NOVIEMBRE	DECIEMBRE			
PLATICAS PROGRAMADAS	PLATICAS	18	18	1	2	2	2	2	0	0	0	0	3	3	1	4	0	18
PLATICAS REALIZADAS	PLATICAS	18	18	0	3	5	7	7	7	7	7	10	13	14	18	18	18	20
				0	0	0	0	0	3	3	3	5	6	9	11	15	15	15
				1	3	5	7	7	4	4	4	2	4	4	3	3	3	3

CONCLUSIONES	NO SE PROGRAMARON EN ESTOS MES
RECOMENDACIONES	

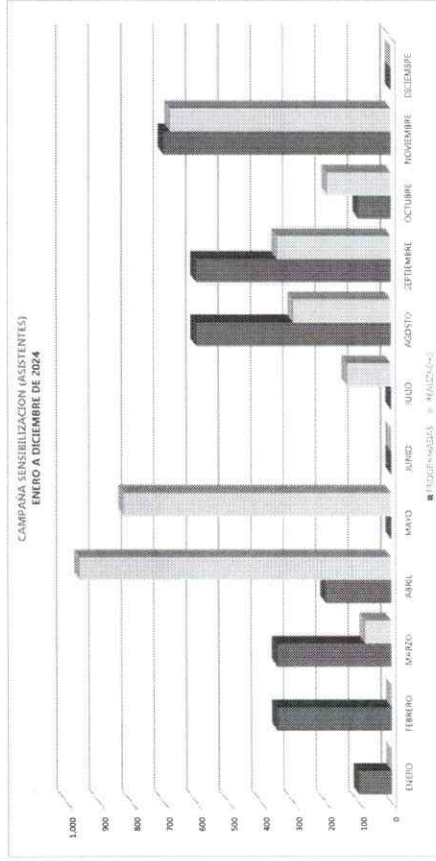


Gabriela Strozzi Galindo
 GABRIELA STROZZI GALINDO
 Coordinadora de INCLUSION Y VIDA INDEPENDIENTE

MES	AVO	AREA RESPONSABLE	FUENTE DEL INDICADOR	OBJETIVO DEL INDICADOR	DEFINICIÓN DEL INDICADOR
NOVIEMBRE	2024	INCLUSIÓN Y VIDA INDEPENDIENTE	CAMPAÑA DE SENSIBILIZACIÓN	REALIZAR PLÁTICAS DE SENSIBILIZACIÓN PARA ADOLESCENTES, IMPARTIDAS POR EL EQUIPO DE PASQUETEC SOBRE SILLAS DE RUEDAS Y TALLERES DE SENSIBILIZACIÓN	SE CONTABILIZAN LOS PARTICIPANTES QUE ASISTEN A LA ACTIVIDAD.

MÉTODO DE CÁLCULO	UNIDAD DE MEDIDA	RESULTADOS 2023	METAS 2024	PROGRAMA DE TRABAJO												TOTAL		
				ENERO	FEBRERO	MARZO	ABRIL	MAYO	JUNIO	JULIO	AGOSTO	SEPTIEMBRE	OCTUBRE	NOVIEMBRE	DECIEMBRE			
ASISTENTES PROGRAMA PASQUETEC ASISTENTES	PERSONAS	3,713	3,000	100	350	350	350	350	350	0	0	0	600	600	100	700	0	3,000
				100	0	100	100	100	100	0	0	133	300	350	194	400	0	3,000
				100	400	800	1,000	1,000	1,000	1,000	1,000	1,000	2,200	2,300	2,300	3,000	3,000	3,000
				0	0	0	1,000	1,000	1,000	1,000	1,000	1,000	2,447	2,447	2,442	3,000	3,000	3,000
				100	450	720	-40	-864	-864	-864	-864	-867	-417	-417	-412	-422	-422	-422

CONCLUSIONES		NO SE PROGRAMARON EN ESTE MES											
RECOMENDACIONES													



Gabriela Strozzi Galindo
 GABRIELA STROZZI GALINDO
 Coordinadora de INCLUSIÓN Y VIDA INDEPENDIENTE

MIS	2024	ÁREA RESPONSABLE	TIEMPO DEL INDICADOR	OBJETIVO DEL INDICADOR	DEFINICIÓN DEL INDICADOR
DECIMÉ	2024	INCLUSIÓN Y VIDA INDEPENDIENTE	PROGRAMA DE APOYOS ECONÓMICOS	SE CONTABILIZAN ESTUDIOS SOCIOECONÓMICOS REALIZADOS POR EL DEPARTAMENTO DE INCLUSIÓN Y VIDA INDEPENDIENTE	ESTUDIOS SOCIOECONÓMICOS REALIZADOS A PERSONAS CON DISCAPACIDAD

MÉTODO DE CÁLCULO	UNIDAD DE MEDIDA	RESULTADOS 2023	METAS 2024	PROGRAMA DE TRABAJO												TOTAL								
				ENERO	FEBRERO	MARZO	ABRIL	MAYO	JUNIO	JULIO	AGOSTO	SEPTIEMBRE	OCTUBRE	NOVIEMBRE	DECIEMBRE									
ESTUDIOS SOCIOECONÓMICOS PROGRAMADOS ENTRE ESTUDIOS SOCIOECONÓMICOS REALIZADOS	ESTUDIOS SOCIOECONÓMICOS	1,105	1,400	100	1,065	50	50	0	50	50	50	20	0	0	0	0	0	0	0	0	0	0	1,400	
				0	1,185	0	0	0	0	153	5	0	0	0	0	0	0	0	0	0	0	0	0	1,314
				100	1,185	1,200	1,200	1,200	1,200	1,200	1,200	1,200	1,200	1,200	1,200	1,200	1,200	1,200	1,200	1,200	1,200	1,200	1,200	1,400
				0	1,185	1,188	1,188	1,188	1,188	1,214	1,214	1,214	1,214	1,214	1,214	1,214	1,214	1,214	1,214	1,214	1,214	1,214	1,214	1,314
				100	-30	12	72	72	8	8	8	8	8	8	8	8	8	8	8	8	8	8	8	88

SE REALIZAN ESTUDIOS SOCIOECONÓMICOS EN LA COORDINACIÓN DE TRABAJO SOCIAL A LA POBLACIÓN MAS VULNERABLE





DIRECCIÓN GENERAL DE DESARROLLO INTEGRAL DE LA FAMILIA
 SISTEMA DE GESTIÓN DE CALIDAD - DIF SALTILLO
 Frase Ambiciosa de Misión
INDICADORES MENSUALES




MES	AÑO	AREA RESPONSABLE	FAMILIA DEL INDICADOR	OBJETIVO DEL INDICADOR	DEFINICIÓN DEL INDICADOR
ENERO	2024	INCLUSIÓN Y VIDA INDEPENDIENTE	PROGRAMA DE APOYOS ECONÓMICOS	SE CONTABILIZAN LAS ALTAS QUE SE REALIZARON DURANTE EL MES	ALTAS REALIZADAS DE PERSONAS CON DISCAPACIDAD

METODO DE CÁLCULO	UNIDAD DE MEDIDA	RESULTADOS 2023	METAS 2024	PROGRAMA DE TRABAJO												TOTAL									
				ENERO	FEBRERO	MARZO	ABRIL	MAYO	JUNIO	JULIO	AGOSTO	SEPTIEMBRE	OCTUBRE	NOVIEMBRE	DECIEMBRE										
ALTAS PROGRAMADAS	ALTAS EN EL PADRÓN	1,212	1,200	0	1,000	0	100	0	0	0	0	0	0	0	0	0	0	0	0	0	0	0	0	0	
ALTAS REALIZADAS				0	1,108	0	0	0	15	23	0	0	0	0	0	0	0	0	0	0	0	0	0	0	0
ACUMULADO DE PROGRAMADAS				0	1,000	1,000	1,100	1,100	1,115	1,140	1,200	1,200	1,200	1,200	1,200	1,200	1,200	1,200	1,200	1,200	1,200	1,200	1,200	1,200	1,200
ACUMULADO DE REALIZADAS				0	1,108	1,108	1,108	1,203	1,228	1,228	1,228	1,228	1,228	1,228	1,228	1,228	1,228	1,228	1,228	1,228	1,228	1,228	1,228	1,228	1,228
PENDIENTES POR REALIZAR				0	-108	-108	-98	-53	-76	-28	-28	-28	-28	-28	-28	-28	-28	-28	-28	-28	-28	-28	-28	-28	-28

EN ESTE MES NO SE REGISTRARON ALTAS AL PROGRAMA

CRÍTICAS/OPINIONES	
RECOMENDACIONES	

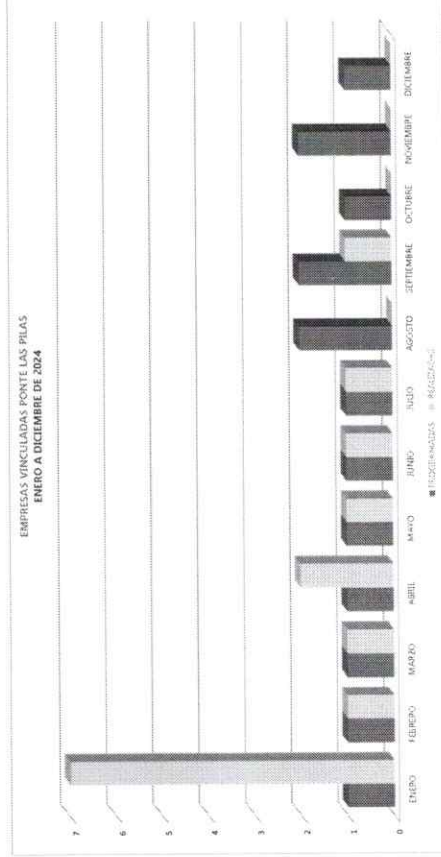


GABRIELA SOTELO GALINDO
 Coordinadora de INCLUSIÓN Y VIDA INDEPENDIENTE

M.S.	2024	ÁREA RESPONSABLE	RAMPA DEL INDICADOR	OBJETIVO DEL INDICADOR	DEFINICIÓN DEL INDICADOR
DICEMERE	2024	INCLUSIÓN Y VIDA INDEPENDIENTE	PROGRAMA FONTE LAS PILAS EMPRESAS VINCULADAS	PROPORCIONAR OPORTUNIDADES LABORALES A PERSONAS CON DISCAPACIDAD	NUMERO DE EMPRESAS VINCULADAS PARA CALIFICACION DE PERSONAS CON DISCAPACIDAD DEL PROGRAMA FONTE LAS PILAS

MÉTODO DE CÁLCULO	UNIDAD DE MEDIDA	RESULTADOS 2023	METAS 2024	PROGRAMA DE TRABAJO												TOTAL		
				ENERO	FEBRERO	MARZO	ABRIL	MAYO	JUNIO	JULIO	AGOSTO	SEPTIEMBRE	OCTUBRE	NOVIEMBRE	DECEMBRE			
EMPRESAS VINCULADAS	EMPRESAS VINCULADAS	4	15	1	1	1	1	1	1	1	1	1	2	2	1	2	1	16
EMPRESAS VINCULADAS REALIZADAS	EMPRESAS VINCULADAS REALIZADAS			7	1	1	2	1	1	1	1	1	0	0	0	0	0	16
EMPRESAS VINCULADAS REALIZADAS	EMPRESAS VINCULADAS REALIZADAS			1	2	3	4	6	6	7	8	9	11	12	14	15	15	16
EMPRESAS VINCULADAS REALIZADAS	EMPRESAS VINCULADAS REALIZADAS			7	8	9	11	12	13	14	14	14	15	15	15	15	15	16
EMPRESAS VINCULADAS REALIZADAS	EMPRESAS VINCULADAS REALIZADAS			4	4	4	7	7	7	7	7	7	6	4	3	1	0	0

CONCLUIR	
REGISTRAR	



Gabriela Strozzi Galindo
 GABRIELA STROZZI GALINDO
 Coordinadora de INCLUSIÓN Y VIDA INDEPENDIENTE



DIRECCIÓN GENERAL DE DESARROLLO INTEGRAL DE LA FAMILIA
 SISTEMA DE GESTIÓN DE CALIDAD DIF SALTILLO
 Fraccionamiento de Matamoros
INDICADORES MENSUALES



MIS	AÑO	ÁREA RESPONSABLE	NIVEL DE EJECUCIÓN	OBJETIVO DEL INDICADOR	DEFINICIÓN DEL INDICADOR
EXCEPERE	2024	INCLUSIÓN Y VIDA INDEPENDIENTE	PERSONAS CONTRATADAS EN EMPRESAS PROGRAMA PONTE LAS PILAS	MEDIR LA EFECTIVIDAD POR NUMERO DE PERSONAS CONTRATADAS	NUMERO DE PERSONAS CONTRATADAS EN EMPRESAS PARA EL PROGRAMA PONTE LAS PILAS

MÉTODO DE CÁLCULO	UNIDAD DE MEDIDA	RESULTADOS 2023	METAS 2024	PROGRAMA DE TRABAJO												TOTAL		
				ENERO	FEBRERO	MARZO	ABRIL	MAYO	JUNIO	JULIO	AGOSTO	SEPTIEMBRE	OCTUBRE	NOVIEMBRE	DECIEMBRE			
PERSONAS CONTRATADAS PROGRAMADAS ENTRE PERSONAS CONTRATADAS REALIZADAS	PERSONAS CONTRATADAS EN EMPRESAS	43	40	4	4	3	4	3	2	3	2	2	1	2	1	2	2	40
				10	3	3	2	2	5	3	4	4	1	1	1	1	0	39
				4	8	12	15	15	20	25	25	30	30	30	30	30	30	40
				10	13	16	16	19	23	26	26	30	30	30	30	30	30	39
				-4	-5	-4	-3	-5	-4	-4	-4	-5	-4	-2	-1	0	-1	1

CONCLUSIONES	
RECOMENDACIONES	

