


| MES | AÑO | AREA RESPONSABLE | NOMBRE DEL INDICADOR | OBJETIVO DEL INDICADOR | DEFINICIÓN DEL INDICADOR | | | | | | | | | | | | | | | | | | | | | | | | | | | | | | | | | | | | | | | | | | | | | | | | | | | | | | | | | | | | | | | | | | | | | | |
|--|-------|------------------------|--|--|--|---------------------|-------|---------|------------|---------|-----------|-----------|-------|--------|------------|---------|-----------|-----------|-------|-------------|-------|---|---|---|---|---|---|---|---|---|---|---|-------|------------|-------|---|---|---|----|-----|---|---|---|---|---|---|-------|-------------------------|-------|-------|-------|-------|-------|-------|-------|-------|-------|-------|-------|-------|-------|-------------------------|-------|-------|-------|-------|-------|-------|-------|-------|-------|-------|-------|-------|-------|
| DECIEMBRE | 2024 | FORTALECIMIENTO SOCIAL | NUMERO DE PERSONAS EN EL PADRON ECONOMICO (PADRON GENERAL) | NUMERO DE PERSONAS EN EL PADRON ECONOMICO (PADRON GENERAL) | PERSONAS EN EL PROGRAMA DE APOYOS ECONOMICOS | | | | | | | | | | | | | | | | | | | | | | | | | | | | | | | | | | | | | | | | | | | | | | | | | | | | | | | | | | | | | | | | | | | | | | |
| METODO DE CALCULO | | RESULTADOS 2023 | METAS 2024 | PROGRAMA DE TRABAJO | | | | | | | | | | | | | | | | | | | | | | | | | | | | | | | | | | | | | | | | | | | | | | | | | | | | | | | | | | | | | | | | | | | | | | | |
| BENEFICIARIOS ALCANZADOS ENTRE BENEFICIARIOS PROGRAMADOS | | | 3,600 | <table border="1"> <thead> <tr> <th>PROGRAMA DE TRABAJO</th> <th>ENERO</th> <th>FEBRERO</th> <th>MARZO</th> <th>ABRIL</th> <th>MAYO</th> <th>JUNO</th> <th>JULIO</th> <th>AGOSTO</th> <th>SEPTIEMBRE</th> <th>OCTUBRE</th> <th>NOVIEMBRE</th> <th>DECIEMBRE</th> <th>TOTAL</th> </tr> </thead> <tbody> <tr> <td>PROGRAMADAS</td> <td>3,537</td> <td>0</td> <td>0</td> <td>0</td> <td>0</td> <td>0</td> <td>0</td> <td>0</td> <td>0</td> <td>0</td> <td>0</td> <td>0</td> <td>3,600</td> </tr> <tr> <td>REALIZADAS</td> <td>3,537</td> <td>0</td> <td>0</td> <td>0</td> <td>20</td> <td>243</td> <td>0</td> <td>0</td> <td>0</td> <td>0</td> <td>0</td> <td>0</td> <td>3,600</td> </tr> <tr> <td>ACUMULADO DE REALIZADAS</td> <td>3,537</td> <td>3,600</td> <td>3,600</td> <td>3,600</td> <td>3,600</td> <td>3,600</td> <td>3,600</td> <td>3,600</td> <td>3,600</td> <td>3,600</td> <td>3,600</td> <td>3,600</td> <td>3,600</td> </tr> <tr> <td>PENDIENTES POR REALIZAR</td> <td>3,537</td> <td>3,600</td> <td>3,600</td> <td>3,600</td> <td>3,600</td> <td>3,600</td> <td>3,600</td> <td>3,600</td> <td>3,600</td> <td>3,600</td> <td>3,600</td> <td>3,600</td> <td>3,600</td> </tr> </tbody> </table> | | PROGRAMA DE TRABAJO | ENERO | FEBRERO | MARZO | ABRIL | MAYO | JUNO | JULIO | AGOSTO | SEPTIEMBRE | OCTUBRE | NOVIEMBRE | DECIEMBRE | TOTAL | PROGRAMADAS | 3,537 | 0 | 0 | 0 | 0 | 0 | 0 | 0 | 0 | 0 | 0 | 0 | 3,600 | REALIZADAS | 3,537 | 0 | 0 | 0 | 20 | 243 | 0 | 0 | 0 | 0 | 0 | 0 | 3,600 | ACUMULADO DE REALIZADAS | 3,537 | 3,600 | 3,600 | 3,600 | 3,600 | 3,600 | 3,600 | 3,600 | 3,600 | 3,600 | 3,600 | 3,600 | 3,600 | PENDIENTES POR REALIZAR | 3,537 | 3,600 | 3,600 | 3,600 | 3,600 | 3,600 | 3,600 | 3,600 | 3,600 | 3,600 | 3,600 | 3,600 | 3,600 |
| PROGRAMA DE TRABAJO | ENERO | FEBRERO | MARZO | ABRIL | MAYO | JUNO | JULIO | AGOSTO | SEPTIEMBRE | OCTUBRE | NOVIEMBRE | DECIEMBRE | TOTAL | | | | | | | | | | | | | | | | | | | | | | | | | | | | | | | | | | | | | | | | | | | | | | | | | | | | | | | | | | | | | | |
| PROGRAMADAS | 3,537 | 0 | 0 | 0 | 0 | 0 | 0 | 0 | 0 | 0 | 0 | 0 | 3,600 | | | | | | | | | | | | | | | | | | | | | | | | | | | | | | | | | | | | | | | | | | | | | | | | | | | | | | | | | | | | | | |
| REALIZADAS | 3,537 | 0 | 0 | 0 | 20 | 243 | 0 | 0 | 0 | 0 | 0 | 0 | 3,600 | | | | | | | | | | | | | | | | | | | | | | | | | | | | | | | | | | | | | | | | | | | | | | | | | | | | | | | | | | | | | | |
| ACUMULADO DE REALIZADAS | 3,537 | 3,600 | 3,600 | 3,600 | 3,600 | 3,600 | 3,600 | 3,600 | 3,600 | 3,600 | 3,600 | 3,600 | 3,600 | | | | | | | | | | | | | | | | | | | | | | | | | | | | | | | | | | | | | | | | | | | | | | | | | | | | | | | | | | | | | | |
| PENDIENTES POR REALIZAR | 3,537 | 3,600 | 3,600 | 3,600 | 3,600 | 3,600 | 3,600 | 3,600 | 3,600 | 3,600 | 3,600 | 3,600 | 3,600 | | | | | | | | | | | | | | | | | | | | | | | | | | | | | | | | | | | | | | | | | | | | | | | | | | | | | | | | | | | | | | |
| CONCLUSIONES | | | | | | | | | | | | | | | | | | | | | | | | | | | | | | | | | | | | | | | | | | | | | | | | | | | | | | | | | | | | | | | | | | | | | | | | | | | |
| RECURRENCIAS | | | | | | | | | | | | | | | | | | | | | | | | | | | | | | | | | | | | | | | | | | | | | | | | | | | | | | | | | | | | | | | | | | | | | | | | | | | |
| EL PADRON SE COMPLETO EN JUNIO | | | | | | | | | | | | | | | | | | | | | | | | | | | | | | | | | | | | | | | | | | | | | | | | | | | | | | | | | | | | | | | | | | | | | | | | | | | |
| SEGUIMOS CON LA PROGRAMACION DE CALENDARIO 2024 | | | | | | | | | | | | | | | | | | | | | | | | | | | | | | | | | | | | | | | | | | | | | | | | | | | | | | | | | | | | | | | | | | | | | | | | | | | |




Aida Lucia Villarreal
 ING. AIDA LUCIA VILLARREAL-REXNA
 COORDINADORA DE FORTALECIMIENTO SOCIAL

| MESES | AÑO | AREA RESPONSABLE | NOMBRE DEL INDICADOR | ORIENTIVO DEL INDICADOR | DEFINICIÓN DEL INDICADOR | | | | | | | | | | | |
|--|-------------------|------------------------|------------------------------|---|------------------------------|-------|-------|-------|-------|-------|--------|------------|---------|-----------|-----------|--------|
| DECIEMBRE | 2024 | FORTALECIMIENTO SOCIAL | ENTREGA DE APOYOS ECONÓMICOS | CONTRIBUIR A ELEVAR EL INGRESO ECONÓMICO DE LA POBLACION EN SITUACION DE POBREZA Y VULNERABILIDAD, MEDIANTE LA ENTREGA DE APOYOS ECONÓMICOS | APOYOS ECONÓMICOS ENTREGADOS | | | | | | | | | | | |
| METODO DE CALCULO | UNIDAD DE MEDIDA | RESULTADOS 2023 | METAS 2024 | PROGRAMA DE TRABAJO | | | | | | | | | | | | |
| APOYOS ECONÓMICOS ALCANZADOS ENTRE APOYOS ECONÓMICOS PROGRAMADOS | APOYOS ECONÓMICOS | 10,488 | 10,800 | Enero | Febrero | Marzo | Abril | Mayo | Junio | Julio | Agosto | Septiembre | Octubre | Noviembre | Diciembre | TOTAL |
| | | | | 0 | 3,800 | 0 | 0 | 0 | 3,600 | 0 | 0 | 0 | 0 | 3,600 | 0 | 10,800 |
| | | | | 0 | 3,287 | 81 | 155 | 26 | 164 | 3,841 | 3 | 0 | 3678 | 144 | 21 | 11,400 |
| | | | | 0 | 3,600 | 3,600 | 3,600 | 3,600 | 7,200 | 7,200 | 7,200 | 7,200 | 10,800 | 10,800 | 10,800 | 10,800 |
| | | | | 0 | 3,287 | 3,288 | 3,523 | 3,549 | 3,713 | 7,554 | 7,557 | 11,235 | 11,379 | 11,400 | 11,400 | |
| | | | | 0 | 313 | 232 | 77 | 51 | 3,487 | -354 | -357 | -4,035 | -579 | -600 | -600 | |

CHEQUES ENTREGADOS

SEGUROS COPIA PROGRAMACION DE CALENDARIO 2024



Austriana
 ING. AIDA LUCIA VILLARREAL REYNA
 COORDINADORA DE FORTALECIMIENTO SOCIAL




| MES | AÑO | ÁREA RESPONSABLE | NOMBRE DEL INDICADOR | OBJETIVO DEL INDICADOR | DEFINICIÓN DEL INDICADOR | | | | | | | | | | | | |
|--|------------------|------------------------|--|--|---|-------|-------|------|-------|-------|--------|------------|---------|-----------|-------|-------|-------|
| ENERO | 2024 | FORTALECIMIENTO SOCIAL | ALTAS DE PADRON DE BENEFICIARIOS DE FORTALECIMIENTO SOCIAL | REALIZAR LA INTEGRACIÓN DE BENEFICIARIOS AL PROGRAMA, CONTRIBUYENDO A MEJORAR SU INGRESO Y SITUACIÓN ECONOMICA | NUEVOS INGRESOS EN EL PROGRAMA DE APOYOS ECONÓMICOS | | | | | | | | | | | | |
| METODO DE CALCULO | UNIDAD DE MEDIDA | RESULTADOS 2023 | METAS 2024 | PROGRAMA DE TRABAJO | | | | | | | | | | | | | |
| BENEFICIARIOS ALCANZADOS ENTRE BENEFICIARIOS PROGRAMADOS | BENEFICIARIOS | 800 | 800 | ENERO | FEBRERO | MARZO | ABRIL | MAYO | JUNIO | JULIO | AGOSTO | SEPTIEMBRE | OCTUBRE | NOVIEMBRE | ENERO | TOTAL | |
| | | | | 800 | 0 | 0 | 0 | 0 | 0 | 0 | 0 | 0 | 0 | 0 | 0 | 0 | 900 |
| | | | | | 802 | 0 | 0 | 0 | 0 | 0 | 0 | 0 | 0 | 0 | 0 | 0 | 1,048 |
| | | | | | 900 | 900 | 900 | 900 | 900 | 900 | 900 | 900 | 900 | 900 | 900 | 900 | 900 |
| | | | | | 892 | 892 | 892 | 892 | 900 | 1,048 | 1,048 | 1,048 | 1,048 | 1,048 | 1,048 | 1,048 | 1,048 |
| | | | | | 0 | 0 | 0 | 0 | 0 | -148 | -148 | -148 | -148 | -148 | -148 | -148 | -148 |

ESTE MES YA NO HAY ALTAS YA QUE EL PADRON SE COMPLETO EN JUNIO
SEGUIAMOS CON LA PROSPERACION DE CALENDARIO 2024



Aida Lucía Villarreal Reyna
ING. AIDA LUCÍA VILLARREAL REYNA
COORDINADORA DE FORTALECIMIENTO SOCIAL

| MES | AÑO | ÁREA RESPONSABLE | NOMBRE DEL INDICADOR | OBJETIVO DEL INDICADOR | DEFINICIÓN DEL INDICADOR | | | | | | | | | | | | |
|--|-------------------------|------------------------|---|---|--|-------|-------|------|-------|-------|--------|------------|---------|-----------|-----------|-------|-----|
| DECIEMBRE | 2024 | FORTALECIMIENTO SOCIAL | BAJAS DEL PADRÓN DE BENEFICIARIOS DE FORTALECIMIENTO SOCIAL | REALIZAR LAS BAJAS DEL PADRÓN DE ADJUE LAS PERSONAS QUE NO CUMPLEN CON LOS REQUISITOS DE ELEGIBILIDAD POR PARTE DE LA INSTITUCIÓN | BAJAS DEL PADRÓN DEL PROGRAMA DE APOYOS ECONÓMICOS | | | | | | | | | | | | |
| METODO DE CALCULO | UNIDAD DE MEDIDA | RESULTADOS 2023 | METAS 2024 | PROGRAMA DE TRABAJO | | | | | | | | | | | | | |
| BENEFICIARIOS ALCANZADOS ENTRE BENEFICIARIOS PROGRAMADOS | BENEFICIARIOS | 7 | 20 | ENERO | FEBRERO | MARZO | ABRIL | MAYO | JUNIO | JULIO | AGOSTO | SEPTIEMBRE | OCTUBRE | NOVIEMBRE | DECIEMBRE | TOTAL | |
| | | | | 0 | 0 | 0 | 0 | 0 | 0 | 0 | 0 | 0 | 0 | 0 | 0 | 0 | 20 |
| | | | | 0 | 0 | 0 | 0 | 0 | 0 | 0 | 0 | 0 | 0 | 0 | 0 | 0 | 92 |
| | | | | 0 | 0 | 0 | 0 | 0 | 0 | 0 | 0 | 0 | 0 | 0 | 0 | 0 | 20 |
| | | | | 0 | 0 | 0 | 0 | 0 | 0 | 0 | 0 | 0 | 0 | 0 | 0 | 0 | 20 |
| | | | | 0 | 0 | 0 | 0 | 0 | 0 | 0 | 0 | 0 | 0 | 0 | 0 | 0 | 93 |
| | | | | 0 | 0 | 0 | 0 | 0 | 0 | 0 | 0 | 0 | 0 | 0 | 0 | 0 | 93 |
| | | | | 0 | 0 | 0 | 0 | 0 | 0 | 0 | 0 | 0 | 0 | 0 | 0 | 0 | -73 |
| | | | | 0 | 0 | 0 | 0 | 0 | 0 | 0 | 0 | 0 | 0 | 0 | 0 | 0 | -73 |
| CONCLUSIONES | | | | ESTE MEE NO HAY BAJAS | | | | | | | | | | | | | |
| RECOMENDACIONES | | | | SEGUIMOS CON LA PROGRAMACION DE CALENDARIO 2024 | | | | | | | | | | | | | |




Aida Lucía Villarreal Reyna

ING. AIDA LUCIA VILLARREAL REYNA
 COORDINADORA DE FORTALECIMIENTO SOCIAL

| MES | AÑO | AREA RESPONSABLE | NOMBRE DEL INDICADOR | OBJETIVO DEL INDICADOR | DEFINICIÓN DEL INDICADOR | | | | | | | | | | | | |
|--|------------------|------------------------|--------------------------------------|---|--|-------|-------|------|-------|-------|--------|------------|---------|-----------|-----------|-------|-----|
| DECEMBRE | 2024 | FORTALECIMIENTO SOCIAL | PERSONAS EN EL PADRÓN DE AREA URBANA | SUMINISTRAR PAQUETE DE ALIMENTOS NUTRITIVO A LA POBLACION URBANA Y RURAL QUE SE ENCUENTRA EN CONDICIONES DE POBREZA EXTREMA Y ASI ELEVAR SUS CONDICIONES DE CALIDAD DE VIDA | INTEGRACION DE BENEFICIARIOS DE ALIMENTOS NUTRITIVOS DEL AREA URBANA | | | | | | | | | | | | |
| METODO DE CALCULO | UNIDAD DE MEDIDA | RESULTADOS 2023 | METAS 2024 | PROGRAMA DE TRABAJO | | | | | | | | | | | | | |
| BENEFICIARIOS ALCANZADOS ENTRE PROGRAMAS | BENEFICIARIOS | 771 | 650 | ENERO | FEBRERO | MARZO | ABRIL | MAYO | JUNIO | JULIO | AGOSTO | SEPTIEMBRE | OCTUBRE | NOVIEMBRE | DECIEMBRE | TOTAL | |
| PROGRAMADAS | | | | 0 | 650 | 0 | 0 | 0 | 0 | 0 | 0 | 0 | 0 | 0 | 0 | 0 | 650 |
| REALIZADAS | | | | 0 | 618 | 0 | 29 | 3 | 0 | 0 | 0 | 0 | 0 | 0 | 0 | 0 | 650 |
| ACUMULADO DE PROGRAMADAS | | | | 0 | 650 | 650 | 650 | 650 | 650 | 650 | 650 | 650 | 650 | 650 | 650 | 650 | 650 |
| ACUMULADO DE REALIZADAS | | | | 0 | 618 | 618 | 647 | 650 | 650 | 650 | 650 | 650 | 650 | 650 | 650 | 650 | 650 |
| PENDIENTES POR REALIZAR | | | | 0 | 32 | 32 | 3 | 0 | 0 | 0 | 0 | 0 | 0 | 0 | 0 | 0 | 0 |

EL PADRON SE COMPLETO EN MAYO

SEGUIMOS CON LA PROGRAMACION DE CALENDARIO 2024




Aida Lucia Villareal

ING. AIDA LUCIA VILLAREAL-REXNA
COORDINADORA DE FORTALECIMIENTO SOCIAL

| MES | AÑO | AREA RESPONSABLE | NOMBRE DEL INDICADOR | OBJETIVO DEL INDICADOR | DEFINICIÓN DEL INDICADOR | | | | | | | | | | | |
|--|------------------|------------------------|--|--|--|-------|-------|------|------|-------|--------|------------|---------|-----------|-----------|-------|
| DECEMBRE | 2024 | FORTALECIMIENTO SOCIAL | ALTAS DE PADRÓN DE BENEFICIARIOS DE FORTALECIMIENTO SOCIAL | REALIZAR LA INTEGRACIÓN DE BENEFICIARIOS AL PROGRAMA, CONTRIBUYENDO A MEJORAR SU CONDICIÓN Y CALIDAD DE VIDA MEDIANTE LA ENTREGA DE ALIMENTOS NUTRITIVOS DEL ÁREA RURAL Y URBANA | NUEVOS INGRESOS EN EL PROGRAMA DE ALIMENTOS NUTRITIVOS | | | | | | | | | | | |
| METODO DE CALCULO | UNIDAD DE MEDIDA | RESULTADOS 2023 | METAS 2024 | PROGRAMA DE TRABAJO | | | | | | | | | | | | |
| BENEFICIARIOS ALCANZADOS ENTRE BENEFICIARIOS PROGRAMADOS | BENEFICIARIOS | 126 | 90 | ENERO | FEBRERO | MARZO | ABRIL | MAYO | JUNO | JULIO | AGOSTO | SEPTIEMBRE | OCTUBRE | NOVIEMBRE | DECIEMBRE | TOTAL |
| | | | | 0 | 90 | 0 | 0 | 0 | 0 | 0 | 0 | 0 | 0 | 0 | 0 | 90 |
| | | | | 0 | 100 | 0 | 0 | 0 | 13 | 0 | 0 | 0 | 0 | 0 | 0 | 113 |
| | | | | 0 | 90 | 90 | 90 | 90 | 90 | 90 | 90 | 90 | 90 | 90 | 90 | 90 |
| | | | | 0 | 100 | 100 | 100 | 100 | 100 | 113 | 113 | 113 | 113 | 113 | 113 | 113 |
| | | | | 0 | -10 | -10 | -10 | -10 | -23 | -23 | -23 | -23 | -23 | -23 | -23 | -23 |

ESTE MES NO HAY ALTAS, YA QUE EL PADRÓN YA ESTA COMPLETO
 SEGUIMOS CON LA PROGRAMACIÓN DE CALENDARIO 2024



Aida Lucía Villarreal Reyna
 ING. AIDA LUCIA VILLARREAL REYNA
 COORDINADORA DE FORTALECIMIENTO SOCIAL

| MES | AÑO | AREA RESPONSABLE | NOMBRE DEL INDICADOR | OBJETIVO DEL INDICADOR | DEFINICION DEL INDICADOR | | | | | | | | | | | | |
|--|------------------|-------------------------|---|--|---|-------|-------|------|------|-------|--------|------------|---------|-----------|-----------|-------|----|
| DICIEMBRE | 2024 | FORTEALECIMIENTO SOCIAL | BAJAS DEL PADRÓN DE BENEFICIARIOS DE FORTALECIMIENTO SOCIAL | REALIZAR LAS BAJAS DEL PADRÓN DE AQUELLAS PERSONAS QUE NO CUMPLEN CON LOS REQUISITOS DE ELEGIBILIDAD POR PARTE DE LA INSTITUCIÓN | BAJAS DEL PADRÓN DEL PROGRAMA DE ALIMENTOS NUTRITIVOS | | | | | | | | | | | | |
| METODO DE CALCULO | UNIDAD DE MEDIDA | RESULTADOS 2023 | METAS 2024 | PROGRAMA DE TRABAJO | | | | | | | | | | | | | |
| BENEFICIARIOS ALCANZADOS ENTRE BENEFICIARIOS PROGRAMADOS | BENEFICIARIOS | 20 | 20 | ENERO | FEBRERO | MARZO | ABRIL | MAYO | JUNO | JULIO | AGOSTO | SEPTIEMBRE | OCTUBRE | NOVIEMBRE | DICIEMBRE | TOTAL | |
| | | | | 0 | 0 | 0 | 0 | 0 | 10 | 0 | 0 | 10 | 0 | 0 | 0 | 0 | 20 |
| | | | | 0 | 0 | 0 | 0 | 0 | 0 | 0 | 0 | 0 | 0 | 0 | 0 | 0 | 0 |
| | | | | 0 | 0 | 0 | 0 | 0 | 10 | 10 | 10 | 20 | 20 | 20 | 20 | 20 | 20 |
| | | | | 0 | 0 | 0 | 0 | 0 | 0 | 0 | 0 | 0 | 0 | 0 | 0 | 0 | 0 |
| | | | | 0 | 0 | 0 | 0 | 0 | 10 | 10 | 10 | 20 | 20 | 20 | 20 | 20 | 20 |
| | | | | 0 | 0 | 0 | 0 | 0 | 0 | 0 | 0 | 0 | 0 | 0 | 0 | 0 | 0 |
| | | | | 0 | 0 | 0 | 0 | 0 | 10 | 10 | 10 | 20 | 20 | 20 | 20 | 20 | 20 |

CONCLUSIONES
RECOMENDACIONES


NO HAY BAJAS.
SEGUIMOS CON LA PROGRAMACION DE CALENDARIO 2024



Aida Lucía Villarreal Reyna


ING. AIDA LUCIA VILLARREAL REYNA
COORDINADORA DE FORTALECIMIENTO SOCIAL

| MES | AÑO | AREA RESPONSABLE | NOMBRE DEL INDICADOR | OBJETIVO DEL INDICADOR | DEFINICIÓN DEL INDICADOR | | | | | | | | | | | | |
|--|-------------------|------------------------|------------------------------------|---|--|-------|-------|-------|--------|-------|--------|------------|---------|-----------|-----------|--------|--------|
| DECIEMBRE | 2024 | FORTALECIMIENTO SOCIAL | PAQUETES ENTREGADOS DE AREA URBANA | SUMINISTRAR PAQUETE DE ALIMENTOS NUTRITIVO A LA POBLACION URBANA Y RURAL QUE SE ENCUENTRA EN CONDICIONES DE POBREZA EXTREMA Y ASI ELEVAR SUS CONDICIONES DE CALIDAD DE VIDA | REALIZAR ENTREGA DE ALIMENTOS NUTRITIVOS EN EL AREA URBANA DEL MUNICIPIO DE SALTILLO | | | | | | | | | | | | |
| METODO DE CALCULO | UNIDAD DE MEDIDA | RESULTADOS 2023 | METAS 2024 | PROGRAMA DE TRABAJO | | | | | | | | | | | | | |
| PAQUETES ALCANZADOS ENTRE PAQUETES PROGRAMADOS | PAQ. DE ALIMENTOS | 8,432 | 7,800 | ENERO | FEBRERO | MARZO | ABRIL | MAYO | JUNIO | JULIO | AGOSTO | SEPTIEMBRE | OCTUBRE | NOVIEMBRE | DECIEMBRE | TOTAL | |
| | | | | 0 | 2,600 | 0 | 0 | 0 | 0 | 2,600 | 0 | 0 | 0 | 0 | 2,600 | 0 | 7,800 |
| | | | | 0 | 0 | 0 | 2,416 | 60 | 2,452 | 272 | 2,508 | 92 | 2,600 | 0 | 2,600 | 0 | 10,400 |
| | | | | 0 | 2,600 | 2,600 | 2,600 | 2,600 | 2,600 | 5,200 | 5,200 | 5,200 | 5,200 | 7,800 | 7,800 | 7,800 | 7,800 |
| | | | | 0 | 0 | 0 | 2,416 | 2,476 | 4,828 | 5,200 | 7,708 | 7,800 | 10,400 | 10,400 | 10,400 | 10,400 | 10,400 |
| | | | | 0 | 2,600 | 2,600 | 184 | 124 | -2,328 | 0 | -2,508 | -2,600 | -5,200 | -2,600 | -2,600 | -2,600 | -2,600 |
| CONCLUSIONES | | | | ESTE MES NO REALIZAMOS ENTREGAS YA QUE TEMPRAMOS EN OCTUBRE | | | | | | | | | | | | | |
| RECOMENDACIONES | | | | SE CONTINUA CON LA PROGRAMACION | | | | | | | | | | | | | |



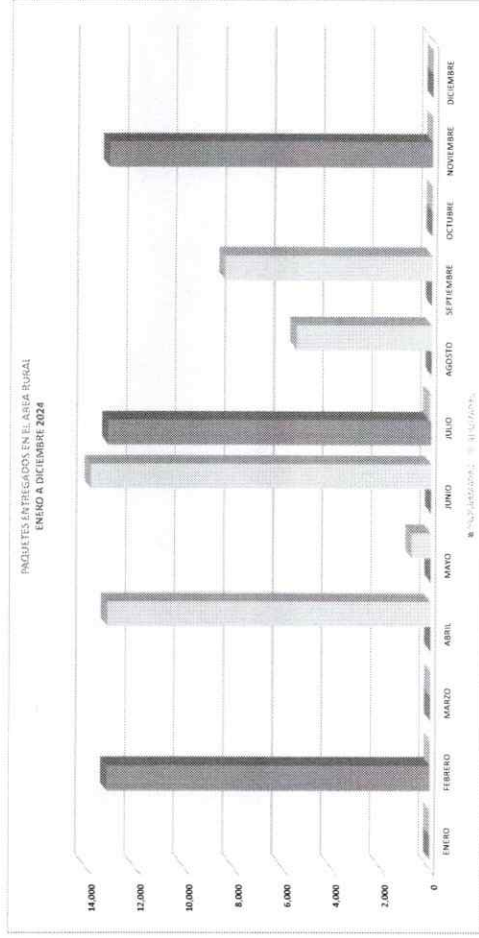
Aida Lucía Villarreal Reyna
ING. AIDA LUCÍA VILLARREAL REYNA
COORDINADORA DE FORTALECIMIENTO SOCIAL

| MES | AÑO | ÁREA RESPONSABLE | NOMBRE DEL INDICADOR | OBJETIVO DEL INDICADOR | DEFINICIÓN DEL INDICADOR | | | | | | | | | | | | |
|--|------------------|------------------------|-----------------------------|---|---|-------|-------|-------|-------|-------|--------|------------|---------|-----------|-----------|-------|---------|
| DECIEMBRE | 2024 | FORTALECIMIENTO SOCIAL | BENEFICIARIOS DE ÁREA RURAL | SUMINISTRAR PAQUETE DE ALIMENTOS NUTRITIVO A LA POBLACION URBANA Y RURAL QUE SE ENCUENTRA EN CONDICIONES DE POBREZA EXTREMA Y ASI ELEVAR SUS CONDICIONES DE CALIDAD DE VIDA | INTEGRACION DE BENEFICIARIOS DE ALIMENTOS NUTRITIVOS DEL AREA RURAL | | | | | | | | | | | | |
| METODO DE CALCULO | UNIDAD DE MEDIDA | RESULTADOS 2023 | METAS 2024 | PROGRAMA DE TRABAJO | | | | | | | | | | | | | |
| BENEFICIARIOS ALCANZADOS ENTRE LOS PROGRAMAS | BENEFICIARIOS | 3,255 | 3,300 | ENERO | FEBRERO | MARZO | ABRIL | MAYO | JUNIO | JULIO | AGOSTO | SEPTIEMBRE | OCTUBRE | NOVIEMBRE | DECIEMBRE | TOTAL | |
| | | | | 0 | 3,300 | 0 | 0 | 0 | 0 | 0 | 0 | 0 | 0 | 0 | 0 | 0 | 3,300 |
| | | | | 0 | 3,300 | 0 | 0 | 200 | 0 | 0 | 0 | 0 | 0 | 0 | 0 | 0 | 3,500 |
| | | | | 0 | 3,300 | 3,300 | 3,300 | 3,300 | 3,300 | 3,300 | 3,300 | 3,300 | 3,300 | 3,300 | 3,300 | 3,300 | 3,300 |
| | | | | 0 | 3,300 | 3,300 | 3,300 | 3,500 | 3,500 | 3,500 | 3,500 | 3,500 | 3,500 | 3,500 | 3,500 | 3,500 | 30,900 |
| | | | | 0 | 0 | 0 | 0 | -200 | -200 | -200 | -200 | -200 | -200 | -200 | -200 | -200 | -27,600 |
| CONCLUSIONES | | | | PADRON DE BENEFICIARIOS RURAL | | | | | | | | | | | | | |
| RECOMENDACIONES | | | | SEGUIJOS CON LA PROGRAMACION | | | | | | | | | | | | | |




Aida Lucia Villareal Reyna
 ING. AIDA LUCIA VILLAREAL REYNA
 COORDINADORA DE FORTALECIMIENTO SOCIAL

| MES | AÑO | AREA RESPONSABLE | NOMBRE DEL INDICADOR | OBJETIVO DEL INDICADOR | DEFINICIÓN DEL INDICADOR | | | | | | | | | | |
|---|------|--------------------------|-----------------------------------|---|---|--------|--------|---------|--------|--------|------------|---------|-----------|-----------|--------|
| DECEMBRE | 2024 | FORTALECIMIENTO SOCIAL | PAQUETES ENTREGADOS DE AREA RURAL | SUMINISTRAR PAQUETE DE ALIMENTOS A LA POBLACION URBANA Y RURAL QUE SE ENCUENTRA EN CONDICIONES DE POBREZA EXTREMA Y ASI ELEVAR SUS CONDICIONES DE CALIDAD DE VIDA | REALIZAR ENTREGA DE ALIMENTOS NUTRITIVOS EN EL AREA RURAL DEL MUNICIPIO DE SALTILLO | | | | | | | | | | |
| METODO DE CALCULO | | UNIDAD DE MEDIDA | RESULTADOS 2023 | METAS 2024 | | | | | | | | | | | |
| PAQUETES ALCANZADOS ENTRE PAQUETES PROGRAMADOS | | PAQ. DE ALIMENTOS | 37,712 | 39,600 | | | | | | | | | | | |
| | | ACUMULADO DE PROGRAMADAS | | | | | | | | | | | | | |
| | | ACUMULADO DE REALIZADAS | | | | | | | | | | | | | |
| | | PENDIENTES POR REALIZAR | | | | | | | | | | | | | |
| PROGRAMA DE TRABAJO | | | | | | | | | | | | | | | |
| | | | ENERO | FEBRERO | MARZO | ABRIL | MAYO | JUNIO | JULIO | AGOSTO | SEPTIEMBRE | OCTUBRE | NOVIEMBRE | DECIEMBRE | TOTAL |
| | | | 0 | 13,200 | 0 | 0 | 0 | 0 | 13,200 | 0 | 0 | 0 | 13,200 | 0 | 39,600 |
| | | | 0 | 0 | 0 | 13,200 | 800 | 13,900 | 100 | 5,544 | 8,456 | 0 | 0 | 0 | 42,000 |
| | | | 0 | 13,200 | 13,200 | 13,200 | 13,200 | 26,400 | 26,400 | 26,400 | 26,400 | 26,400 | 39,600 | 39,600 | 39,600 |
| | | | 0 | 0 | 0 | 13,200 | 14,000 | 27,900 | 28,000 | 33,544 | 42,000 | 42,000 | 42,000 | 42,000 | 42,000 |
| | | | 0 | 13,200 | 13,200 | 0 | -800 | -14,700 | -1,600 | -7,144 | -15,600 | -15,600 | -2,400 | -2,400 | -2,400 |
| CONCLUSIONES/RECOMENDACIONES | | | | | | | | | | | | | | | |
| EN SEPTIEMBRE CONCLUYO LA 3ERA ENTREGA SEGUIREMOS CON LA PROGRAMACION | | | | | | | | | | | | | | | |



Aida Lucia Villarreal
 ING. AIDA LUCIA VILLARREAL REVINA
 COORDINADORA DE FORTALECIMIENTO SOCIAL


| MES | AÑO | AREA RESPONSABLE | NOMBRE DEL INDICADOR | OBJETIVO DEL INDICADOR | DEFINICIÓN DEL INDICADOR | | | | | | | | | | | | |
|--------------------------------------|------------------|------------------------|-------------------------------------|---|--|-------|-------|------|-------|-------|--------|------------|---------|-----------|-----------|-------|---|
| DECIEMBRE | 2024 | FORTALECIMIENTO SOCIAL | PLATICA DE FORTALECIMIENTO FAMILIAR | CONTRIBUIR A ELEVAR EL INGRESO ECONOMICO DE LA POBLACION EN SITUACION DE POBREZA Y VULNERABILIDAD MEDIANTE LA ENTREGA DE POYOS ECONOMICOS | REALIZAR UNA PLATICA DIRANTE LA ENTREGA DE LOS APOYOS ECONOMICOS | | | | | | | | | | | | |
| METODO DE CALCULO | UNIDAD DE MEDIDA | RESULTADOS 2023 | METAS 2024 | PROGRAMA DE TRABAJO | | | | | | | | | | | | | |
| PLATICA ALCANZADA/PLATICA PROGRAMADA | PLATICA | 3 | 3 | ENERO | FEBRERO | MARZO | ABRIL | MAYO | JUNIO | JULIO | AGOSTO | SEPTIEMBRE | OCTUBRE | NOVIEMBRE | DECIEMBRE | TOTAL | |
| | | | | 0 | 1 | 0 | 0 | 0 | 0 | 1 | 0 | 0 | 0 | 0 | 1 | 0 | 3 |
| | | | | 0 | 0 | 0 | 0 | 0 | 0 | 0 | 1 | 0 | 0 | 0 | 0 | 0 | 3 |
| | | | | 0 | 1 | 1 | 1 | 1 | 1 | 2 | 2 | 2 | 2 | 2 | 3 | 3 | 3 |
| | | | | 0 | 0 | 0 | 0 | 0 | 0 | 2 | 2 | 3 | 3 | 3 | 3 | 3 | 3 |
| | | | | 0 | 1 | 1 | 1 | 1 | 1 | -1 | 0 | -1 | -1 | -1 | 0 | 0 | 0 |
| CONCLUSIONES | | | | ESTE MES NO REALIZAMOS PLATICA | | | | | | | | | | | | | |
| RECOMENDACIONES | | | | SEGUIREMOS CON LA PROGRAMACION | | | | | | | | | | | | | |



Aida Lucía Villarreal-Reyna
ING. AIDA LUCIA VILLARREAL-REYNA
COORDINADORA DE FORTALECIMIENTO SOCIAL

| MES | AÑO | AREA RESPONSABLE | NOMBRE DEL INDICADOR | OBJETIVO DEL INDICADOR | DEFINICIÓN DEL INDICADOR | | | | | | | | | | | | |
|--|------------------|------------------------|--|---|---|-------|-------|------|-------|-------|--------|------------|---------|-----------|-----------|-------|----|
| DICIEMBRE | 2024 | FORTALECIMIENTO SOCIAL | MERCADITOS PARA RECOLECTAR DESECHOS DE LOS HOGARES | REALIZACIÓN DE BRIGADAS MERCADITO EN COLONIAS POPULARES Y EJIDOS CON LA FINALIDAD DE QUE EN LOS HOGARES NO SE CUENTE CON FOCOS DE INFECCIÓN E INSALUBRIDAD, OBTENIENDO A CAMBIO PRODUCTOS DE LA CANASTA BÁSICA Y DE HIGIENE | MERCADITOS REALIZADOS PARA RECOLECTAR DESECHOS EN LOS HOGARES | | | | | | | | | | | | |
| MÉTODO DE CÁLCULO | UNIDAD DE MEDIDA | RESULTADOS 2023 | METAS 2024 | PROGRAMA DE TRABAJO | | | | | | | | | | | | | |
| BRIGADAS ALCANZADAS ENTRE BRIGADAS PROGRAMADAS | MERCADITO | 43 | 30 | ENERO | FEBRERO | MARZO | ABRIL | MAYO | JUNIO | JULIO | AGOSTO | SEPTIEMBRE | OCTUBRE | NOVIEMBRE | DICIEMBRE | TOTAL | |
| | | | | 6 | 7 | 0 | 0 | 0 | 0 | 4 | 3 | 3 | 4 | 3 | 0 | 0 | 30 |
| | | | | 10 | 5 | 0 | 0 | 0 | 0 | 0 | 1 | 0 | 0 | 0 | 0 | 0 | 16 |
| | | | | 6 | 13 | 13 | 13 | 13 | 13 | 17 | 20 | 23 | 27 | 30 | 30 | 30 | 30 |
| | | | | 10 | 15 | 15 | 15 | 15 | 15 | 15 | 16 | 16 | 16 | 16 | 16 | 16 | 16 |
| | | | | -4 | -2 | -2 | -2 | -2 | -2 | 2 | 4 | 7 | 11 | 14 | 14 | 14 | 48 |

ESTE MES NO SE REALIZÓ MERCADITO
 CALENDARIO 2024

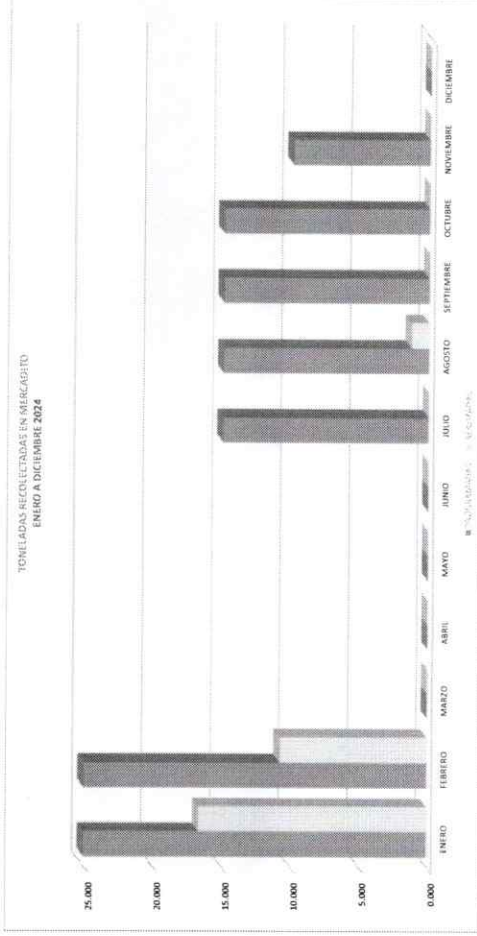


Aida Lucía Villarreal Reyna
 ING AIDA LUCIA VILLARREAL REYNA
 COORDINADORA DE FORTALECIMIENTO SOCIAL

| MES | AÑO | AREA RESPONSABLE | NOMBRE DEL INDICADOR | OBJETIVO DEL INDICADOR | DEFINICIÓN DEL INDICADOR | | | | | | | | | | | | |
|--|------------------|------------------------|------------------------|--|--------------------------|--------|--------|--------|--------|--------|--------|------------|---------|-----------|-----------|---------|---------|
| DICIEMBRE | 2024 | FORTALECIMIENTO SOCIAL | TONELADAS RECOLECTADAS | REALIZACIÓN DE BRIGADAS (MERCATORIO) CON LA FINALIDAD DE CUI EN LOS HOGARES NO SE CUENTE CON FOCOS DE INFECCIÓN E INSAUBRIDAD, OBTENIENDO A CAMBIO PRODUCTOS DE LA CANASTA BÁSICA Y DE HIGIENE | TONELADAS RECOLECTADAS | | | | | | | | | | | | |
| MÉTODO DE CÁLCULO | UNIDAD DE MEDIDA | RESULTADOS 2023 | METAS 2024 | PROGRAMA DE TRABAJO | | | | | | | | | | | | | |
| TONELADAS ALCANZADAS ENTRE TONELADAS PROGRAMADAS | TONELADAS | 1115.491 | 120.000 | ENERO | FEBRERO | MARZO | ABRIL | MAYO | JUNIO | JULIO | AGOSTO | SEPTIEMBRE | OCTUBRE | NOVIEMBRE | DICIEMBRE | TOTAL | |
| | | | | 25.000 | 25.000 | 0.000 | 0.000 | 0.000 | 0.000 | 15.000 | 15.000 | 15.000 | 15.000 | 15.000 | 10.000 | 0.000 | 120.000 |
| | | | | 16.640 | 10.754 | 0.000 | 0.000 | 0.000 | 0.000 | 0.000 | 1.300 | 0.000 | 0.000 | 0.000 | 0.000 | 0.000 | 28.694 |
| | | | | 25.000 | 50.000 | 50.000 | 50.000 | 50.000 | 50.000 | 65.000 | 80.000 | 95.000 | 110.000 | 120.000 | 120.000 | 120.000 | 120.000 |
| | | | | 16.640 | 27.394 | 27.394 | 27.394 | 27.394 | 27.394 | 27.394 | 28.694 | 28.694 | 28.694 | 28.694 | 28.694 | 28.694 | 28.694 |
| | | | | 8.300 | 22.006 | 22.006 | 22.006 | 22.006 | 22.006 | 37.606 | 51.306 | 66.306 | 81.306 | 91.306 | 91.306 | 91.306 | 91.306 |

ESTE MES NO SE RECOLECTARON TONELADAS


CALENDARIO 2024



Aida Lucia Villarreal Reyna
ING. AIDA LUCIA VILLARREAL-REYNA
COORDINADORA DE FORTALECIMIENTO SOCIAL


| MES | AÑO | AREA RESPONSABLE | NOMBRE DEL INDICADOR | OBJETIVO DEL INDICADOR | DEFINICION DEL INDICADOR | | | | | | | | | | | | |
|--|------------------|------------------------|--|---|---------------------------|-------|-------|------|-------|-------|--------|------------|---------|-----------|-----------|-------|---|
| DICIEMBRE | 2024 | FORTALECIMIENTO SOCIAL | BRIGADAS CON INSTITUCIONES PARA GESTION DE SERVICIOS A LA CIUDADANIA | REALIZACION DE MACROBRIGADAS PARA OFRECER SERVICIOS A LA CIUDADANIA | MACRO BRIGADAS REALIZADAS | | | | | | | | | | | | |
| MÉTODO DE CÁLCULO | UNIDAD DE MEDIDA | RESULTADOS 2022 | METAS 2023 | PROGRAMA DE TRABAJO | | | | | | | | | | | | | |
| BRIGADAS ALCANZADAS ENTRE BRIGADAS PROGRAMADAS | MACRO BRIGADAS | 5 | 5 | ENERO | FEBRERO | MARZO | ABRIL | MAYO | JUNIO | JULIO | AGOSTO | SEPTIEMBRE | OCTUBRE | NOVIEMBRE | DICIEMBRE | TOTAL | |
| | | | | 1 | 1 | 0 | 0 | 0 | 0 | 1 | 0 | 1 | 0 | 0 | 1 | 0 | 5 |
| | | | | 0 | 0 | 0 | 0 | 0 | 0 | 0 | 0 | 0 | 0 | 0 | 0 | 0 | 0 |
| | | | | 1 | 2 | 2 | 2 | 2 | 2 | 3 | 3 | 4 | 4 | 4 | 5 | 5 | 5 |
| | | | | 0 | | | | | | | | | | | | | 0 |
| | | | | 1 | 2 | 2 | 2 | 2 | 2 | 3 | 3 | 4 | 4 | 4 | 5 | 5 | 0 |

ESTE MES NO SE REALIZO MACRO BRIGADA
CALENDARIO 2024



Lucía Villarreal
ING. AIDA LUCIA VILLARREAL REINA
COORDINADORA DE FORTALECIMIENTO SOCIAL

| MES | AÑO | ÁREA RESPONSABLE | NOMBRE DEL INDICADOR | OBJETIVO DEL INDICADOR | DEFINICIÓN DEL INDICADOR | | | | | | | | | | | |
|--|----------------|------------------------|--|-----------------------------------|-------------------------------------|-------|-------|-------|-------|-------|--------|------------|---------|-----------|-----------|--------|
| DICIEMBRE | 2024 | FORTALECIMIENTO SOCIAL | BRIGADAS CON INSTITUCIONES PARA GESTIÓN DE SERVICIOS A LA CIUDADANÍA | OFRECER SERVICIOS A LA CIUDADANÍA | SERVICIOS BRINDADOS A LA CIUDADANÍA | | | | | | | | | | | |
| METODO DE CÁLCULO | UNIDAD DE | RESULTADOS 2023 | METAS 2024 | PROGRAMA DE TRABAJO | | | | | | | | | | | | |
| SERVICIOS ALCANZADOS ENTRE SERVICIOS PROGRAMADOS | MACRO BRIGADAS | 11,540 | 10,000 | ENERO | FEBRERO | MARZO | ABRIL | MAYO | JUNIO | JULIO | AGOSTO | SEPTIEMBRE | OCTUBRE | NOVIEMBRE | DICIEMBRE | TOTAL |
| | | | | 2,500 | 2,500 | 0 | 0 | 0 | 0 | 1,000 | 500 | 1,000 | 1,250 | 1,250 | 0 | 10,000 |
| | | | | 0 | 4,772 | 0 | 0 | 0 | 0 | 0 | 231 | 1,169 | 0 | 0 | 0 | 6,272 |
| | | | | 2,500 | 5,000 | 5,000 | 5,000 | 5,000 | 5,000 | 5,000 | 6,500 | 7,500 | 8,750 | 10,000 | 10,000 | 10,000 |
| | | | | 0 | 0 | 0 | 0 | 0 | 0 | 0 | 0 | 0 | 0 | 0 | 0 | 0 |
| | | | | 2,500 | 5,000 | 5,000 | 5,000 | 5,000 | 5,000 | 6,000 | 6,500 | 7,500 | 8,750 | 10,000 | 10,000 | 10,000 |




Lucía Villarreal Reyna
ING. AIDA LUCÍA VILLARREAL REYNA
COORDINADORA DE FORTALECIMIENTO SOCIAL

| | | | | | |
|-----------|------|------------------------|----------------------|--|--------------------------|
| MESES | AÑO | AREA RESPONSABLE | NOMBRE DEL INDICADOR | OBJETIVO DEL INDICADOR | DEFINICIÓN DEL INDICADOR |
| DICIEMBRE | 2024 | FORTALECIMIENTO SOCIAL | BRIGADAS RURALES | PROPORCIONAR SERVICIOS DE SALUD E HIGIENE A LA POBLACIÓN, CON ACCIONES PARA MEJORAMIENTO DE LA CALIDAD DE VIDA | BRIGADAS RURAL |

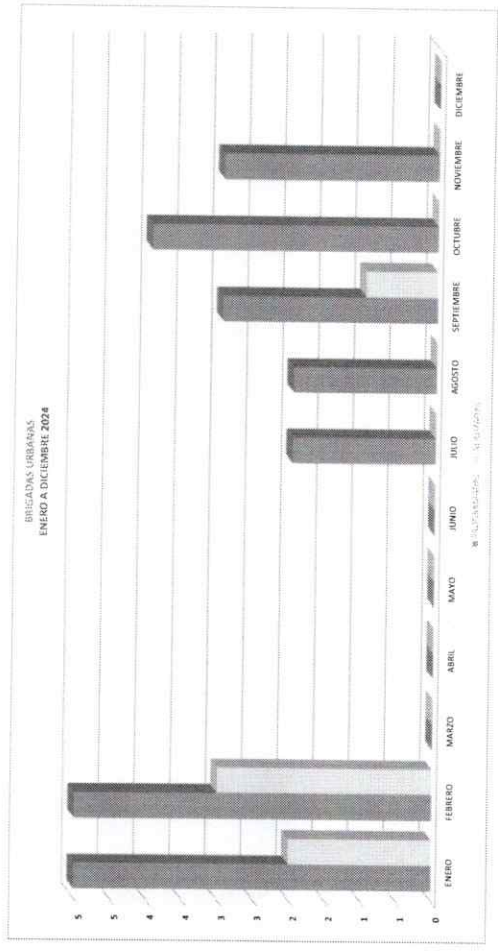
| METODO DE CALCULO | UNIDAD DE MEDIDA | RESULTADOS 2023 | METAS 2024 | PROGRAMA DE TRABAJO | | | | | | | | | | | | TOTAL | | | | | | |
|--|------------------|-----------------|------------|---------------------|---------|-------|-------|------|-------|-------|--------|------------|---------|-----------|-----------|-------|----|----|----|----|----|----|
| | | | | ENERO | FEBRERO | MARZO | ABRIL | MAYO | JUNIO | JULIO | AGOSTO | SEPTIEMBRE | OCTUBRE | NOVIEMBRE | DICIEMBRE | | | | | | | |
| BRIGADAS ALCANZADAS DE LAS BRIGADAS PROGRAMADAS | BRIGADA | 24 | 20 | 3 | 3 | 3 | 0 | 0 | 0 | 0 | 0 | 3 | 3 | 0 | 0 | 0 | 3 | 0 | 2 | 0 | 20 | |
| | | | | 8 | 2 | 0 | 0 | 0 | 0 | 0 | 0 | 0 | 1 | 0 | 0 | 0 | 0 | 0 | 0 | 0 | 4 | 15 |
| | | | | 3 | 6 | 9 | 9 | 9 | 9 | 9 | 9 | 12 | 15 | 15 | 15 | 15 | 16 | 18 | 20 | 20 | 20 | 20 |
| | | | | 8 | 10 | 10 | 10 | 10 | 10 | 10 | 10 | 10 | 11 | 11 | 11 | 11 | 11 | 11 | 11 | 11 | 15 | 15 |
| | | | | -5 | -4 | -1 | -1 | -1 | -1 | -1 | -1 | 2 | 4 | 4 | 4 | 7 | 7 | 9 | 9 | 5 | 5 | 5 |

| | |
|-----------------|------------------|
| CONCLUSIONES | BRIGADAS RURALES |
| RECOMENDACIONES | CALENDARIO 2024 |



Aida Lucia Villarreal Reyna
 ING. AIDA LUCIA VILLARREAL-REYNA
 COORDINADORA DE FORTALECIMIENTO SOCIAL

| MES | AÑO | ÁREA RESPONSABLE | NOMBRE DEL INDICADOR | OBJETIVO DEL INDICADOR | DEFINICIÓN DEL INDICADOR | | | | | | | | | | | | | | | | | | | | | | | | | | | | | | | | | | | | | | | | | | | | | | | | | | | | | | | | | | | | | | | | | | | | | | | | | | | | | | | | | | | | |
|---|------------------|------------------------|----------------------|--|--------------------------|---------------------|-------|---------|------------|---------|-----------|-----------|-------|--------|------------|---------|-----------|-----------|-------|-------------|---|---|---|---|---|---|---|---|---|---|---|---|----|------------|---|---|---|---|---|---|---|---|---|---|---|---|---|--------------------------|---|----|----|----|----|----|----|----|----|----|----|----|----|-------------------------|---|---|---|---|---|---|---|---|---|---|---|---|---|-------------------------|---|---|---|---|---|---|---|---|----|----|----|----|----|
| DICIEMBRE | 2024 | FORTALECIMIENTO SOCIAL | BRIGADAS URBANAS | PROPORCIONAR SERVICIOS DE SALUD E HIGIENE A LA POBLACIÓN, CON ACCIONES PARA MEJORAMIENTO DE LA CALIDAD DE VIDA | BRIGADAS URBANAS | | | | | | | | | | | | | | | | | | | | | | | | | | | | | | | | | | | | | | | | | | | | | | | | | | | | | | | | | | | | | | | | | | | | | | | | | | | | | | | | | | | | |
| MÉTODO DE CÁLCULO | UNIDAD DE MEDIDA | RESULTADOS 2023 | METAS 2024 | PROGRAMA DE TRABAJO | | | | | | | | | | | | | | | | | | | | | | | | | | | | | | | | | | | | | | | | | | | | | | | | | | | | | | | | | | | | | | | | | | | | | | | | | | | | | | | | | | | | | |
| BRIGADAS ALCAZADAS ENTRE BRIGADAS PROGRAMADAS | BRIGADA | 16 | 24 | <table border="1"> <thead> <tr> <th>PROGRAMA DE TRABAJO</th> <th>ENERO</th> <th>FEBRERO</th> <th>MARZO</th> <th>ABRIL</th> <th>MAYO</th> <th>JUNIO</th> <th>JULIO</th> <th>AGOSTO</th> <th>SEPTIEMBRE</th> <th>OCTUBRE</th> <th>NOVIEMBRE</th> <th>DICIEMBRE</th> <th>TOTAL</th> </tr> </thead> <tbody> <tr> <td>PROGRAMADAS</td> <td>5</td> <td>5</td> <td>0</td> <td>0</td> <td>0</td> <td>0</td> <td>2</td> <td>2</td> <td>3</td> <td>4</td> <td>3</td> <td>0</td> <td>24</td> </tr> <tr> <td>REALIZADAS</td> <td>2</td> <td>3</td> <td>0</td> <td>0</td> <td>0</td> <td>0</td> <td>0</td> <td>0</td> <td>1</td> <td>0</td> <td>0</td> <td>0</td> <td>6</td> </tr> <tr> <td>ACUMULADO DE PROGRAMADAS</td> <td>5</td> <td>10</td> <td>10</td> <td>10</td> <td>10</td> <td>10</td> <td>12</td> <td>14</td> <td>17</td> <td>21</td> <td>24</td> <td>24</td> <td>24</td> </tr> <tr> <td>ACUMULADO DE REALIZADAS</td> <td>2</td> <td>5</td> <td>5</td> <td>5</td> <td>5</td> <td>5</td> <td>5</td> <td>5</td> <td>6</td> <td>6</td> <td>6</td> <td>6</td> <td>6</td> </tr> <tr> <td>PENDIENTES POR REALIZAR</td> <td>3</td> <td>5</td> <td>5</td> <td>5</td> <td>5</td> <td>5</td> <td>7</td> <td>9</td> <td>11</td> <td>15</td> <td>18</td> <td>18</td> <td>18</td> </tr> </tbody> </table> | | PROGRAMA DE TRABAJO | ENERO | FEBRERO | MARZO | ABRIL | MAYO | JUNIO | JULIO | AGOSTO | SEPTIEMBRE | OCTUBRE | NOVIEMBRE | DICIEMBRE | TOTAL | PROGRAMADAS | 5 | 5 | 0 | 0 | 0 | 0 | 2 | 2 | 3 | 4 | 3 | 0 | 24 | REALIZADAS | 2 | 3 | 0 | 0 | 0 | 0 | 0 | 0 | 1 | 0 | 0 | 0 | 6 | ACUMULADO DE PROGRAMADAS | 5 | 10 | 10 | 10 | 10 | 10 | 12 | 14 | 17 | 21 | 24 | 24 | 24 | ACUMULADO DE REALIZADAS | 2 | 5 | 5 | 5 | 5 | 5 | 5 | 5 | 6 | 6 | 6 | 6 | 6 | PENDIENTES POR REALIZAR | 3 | 5 | 5 | 5 | 5 | 5 | 7 | 9 | 11 | 15 | 18 | 18 | 18 |
| PROGRAMA DE TRABAJO | ENERO | FEBRERO | MARZO | ABRIL | MAYO | JUNIO | JULIO | AGOSTO | SEPTIEMBRE | OCTUBRE | NOVIEMBRE | DICIEMBRE | TOTAL | | | | | | | | | | | | | | | | | | | | | | | | | | | | | | | | | | | | | | | | | | | | | | | | | | | | | | | | | | | | | | | | | | | | | | | | | | | | |
| PROGRAMADAS | 5 | 5 | 0 | 0 | 0 | 0 | 2 | 2 | 3 | 4 | 3 | 0 | 24 | | | | | | | | | | | | | | | | | | | | | | | | | | | | | | | | | | | | | | | | | | | | | | | | | | | | | | | | | | | | | | | | | | | | | | | | | | | | |
| REALIZADAS | 2 | 3 | 0 | 0 | 0 | 0 | 0 | 0 | 1 | 0 | 0 | 0 | 6 | | | | | | | | | | | | | | | | | | | | | | | | | | | | | | | | | | | | | | | | | | | | | | | | | | | | | | | | | | | | | | | | | | | | | | | | | | | | |
| ACUMULADO DE PROGRAMADAS | 5 | 10 | 10 | 10 | 10 | 10 | 12 | 14 | 17 | 21 | 24 | 24 | 24 | | | | | | | | | | | | | | | | | | | | | | | | | | | | | | | | | | | | | | | | | | | | | | | | | | | | | | | | | | | | | | | | | | | | | | | | | | | | |
| ACUMULADO DE REALIZADAS | 2 | 5 | 5 | 5 | 5 | 5 | 5 | 5 | 6 | 6 | 6 | 6 | 6 | | | | | | | | | | | | | | | | | | | | | | | | | | | | | | | | | | | | | | | | | | | | | | | | | | | | | | | | | | | | | | | | | | | | | | | | | | | | |
| PENDIENTES POR REALIZAR | 3 | 5 | 5 | 5 | 5 | 5 | 7 | 9 | 11 | 15 | 18 | 18 | 18 | | | | | | | | | | | | | | | | | | | | | | | | | | | | | | | | | | | | | | | | | | | | | | | | | | | | | | | | | | | | | | | | | | | | | | | | | | | | |
| CONCLUSIONES | | | | ESTE MES NO SE REALIZARON BRIGADAS | | | | | | | | | | | | | | | | | | | | | | | | | | | | | | | | | | | | | | | | | | | | | | | | | | | | | | | | | | | | | | | | | | | | | | | | | | | | | | | | | | | | | |
| RECOMENDACIONES | | | | CALENDARIO 2024 | | | | | | | | | | | | | | | | | | | | | | | | | | | | | | | | | | | | | | | | | | | | | | | | | | | | | | | | | | | | | | | | | | | | | | | | | | | | | | | | | | | | | |



Aida Lucía Villareal Reyna
ING. AIDA LUCIA VILLAREAL REYNA
COORDINADORA DE FORTALECIMIENTO SOCIAL