



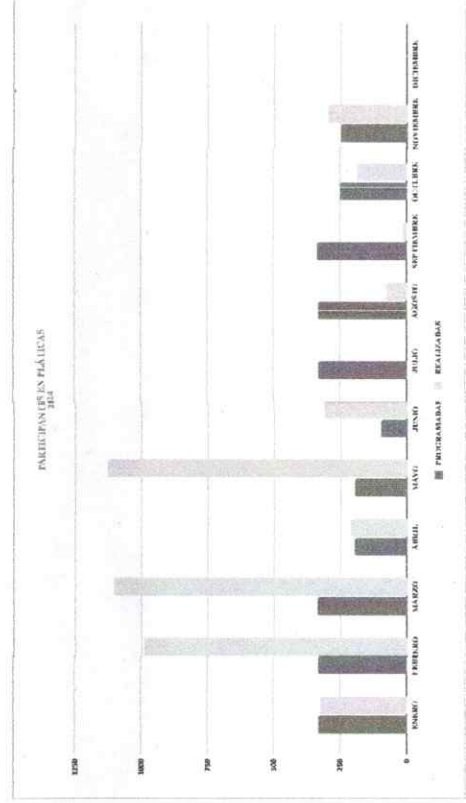
DIRECCIÓN GENERAL DE DESARROLLO INTEGRAL DE LA FAMILIA
 SISTEMA DE GESTIÓN DE CALIDAD DIF SALTILLO
 Fracundia de Medición
INDICADORES MENSUALES



MES	AÑO	ÁREA RESPONSABLE	NOMBRE DEL INDICADOR	OBJETIVO DEL INDICADOR	DEFINICIÓN DEL INDICADOR
DICIEMBRE	2024	Prevención Social	Participantes en pláticas	Conocer el número de personas beneficiadas	Número de participantes en pláticas

MÉTODO DE CÁLCULO	UNIDAD DE MEDIDA	RESULTADOS 2023	METAS 2024	PROGRAMA DE TRABAJO												TOTAL	
				ENERO	FEBRERO	MARZO	ABRIL	MAYO	JUNIO	JULIO	AGOSTO	SEPTIEMBRE	OCTUBRE	NOVIEMBRE	DICIEMBRE		
Participantes atendidos en pláticas programadas	Número de participantes	2 000	3 000	333	333	334	269	260	200	166	333	333	333	250	250	250	3 386
				304	990	1 106	311	1 126	312	0	78	0	186	186	205	0	4 452
				333	656	1 650	1 200	1 460	1 508	1 233	0	333	333	294	304	834	3 386
				305	1 315	2 421	2 832	3 760	4 072	4 146	4 347	4 146	4 146	4 347	4 146	4 146	4 452
				0	-49	-1 421	-1 432	-2 356	-2 572	-2 278	-2 278	-2 278	-2 278	-3 703	-3 703	-3 703	-1 633

Se incluyen pláticas programadas
 Se sigue proyectando pláticas en sector privado y subsector





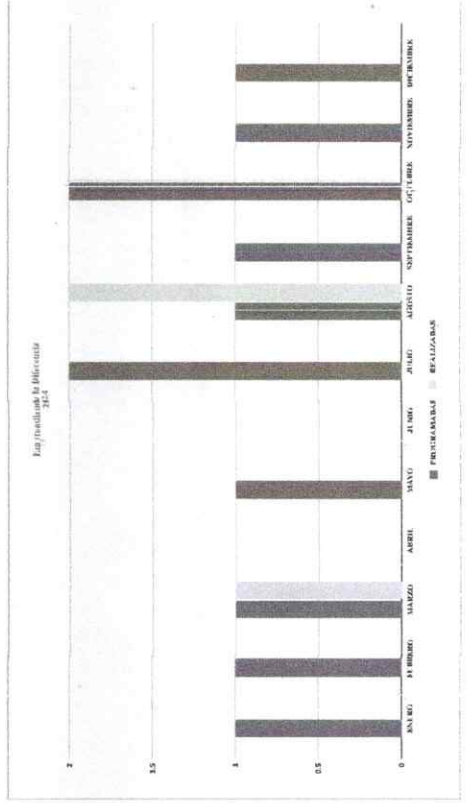
DIRECCIÓN GENERAL DE DESARROLLO INTEGRAL DE LA FAMILIA
 SISTEMA DE GESTIÓN DE CALIDAD DIF SALTILLO
 Frecuencia de Medición
INDICADORES MENSUALES



MES	AÑO	ÁREA RESPONSABLE	NOMBRE DEL INDICADOR	OBJETIVO DEL INDICADOR	DEFINICIÓN DEL INDICADOR
DECEMBRE	2024	Prevención Social	Actividades Emprendedoras a Distancia	Elevar en un 10% la educación académica de la mujer	Número de actividades realizadas

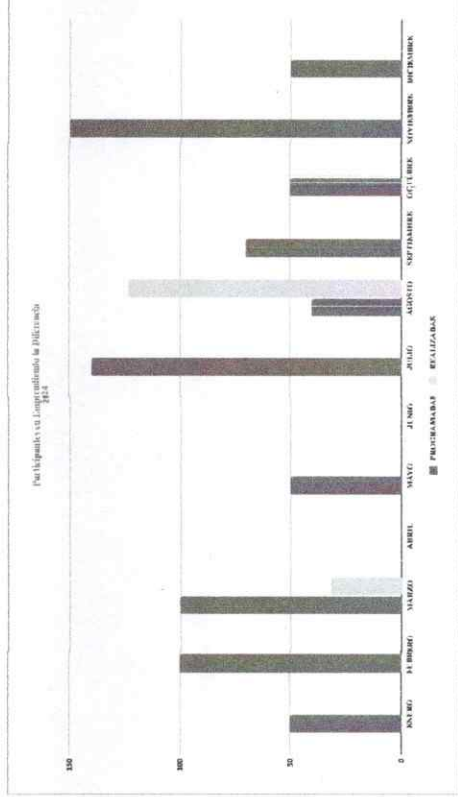
MÉTODO DE CÁLCULO	UNIDAD DE MEDIDA	RESULTADOS 2023	METAS 2024	PROGRAMA DE TRABAJO												TOTAL	
				ENERO	FEBRERO	MARZO	ABRIL	MAYO	JUNIO	JULIO	AGOSTO	SEPTIEMBRE	OCTUBRE	NOVIEMBRE	DECEMBRE		
Actividades realizadas en las actividades programadas	Número de actividades realizadas	12	12	1	1	1	0	1	0	1	0	2	1	1	1	1	12
				0	0	1	0	0	0	0	0	2	1	1	1	1	12
				1	2	2	3	4	4	4	4	6	6	5	3	4	12
				0	0	1	1	1	1	1	1	1	1	1	1	1	12
				1	2	2	2	3	2	3	3	5	6	7	8	8	12

CONCLUSIONES	
RECOMENDACIONES	



[Handwritten signature in blue ink]

MES	AÑO	AREA RESPONSABLE	INDICADOR	OBJETIVO DEL INDICADOR	DEFINICIÓN DEL INDICADOR											
NOVIEMBRE	2024	Prevención Social	Participación en Encuentros de Diferencia	Conocer los niveles de participación en actividades evaluadas	Numero de participaciones en actividades realizadas.											
MÉTODO DE CÁLCULO	UNIDAD DE MEDIDA	RESULTADOS 2023	METAS 2024	PROGRAMA DE TRABAJO												
Participación de usuarios en actividades programadas	Numero de participantes	600	800	ENERO	FEBRERO	MARZO	ABRIL	MAYO	JUNIO	JULIO	AGOSTO	SEPTIEMBRE	OCTUBRE	NOVIEMBRE	DECIEMBRE	TOTAL
				50	100	100	0	0	0	140	40	70	50	0	0	0
				0	0	30	0	0	0	0	120	0	0	0	0	0
				50	100	250	250	300	300	400	0	70	100	100	270	300
				0	0	30	30	30	30	30	150	150	150	150	150	150
				50	100	240	240	260	260	400	0	40	35	0	0	0
				CONCLUSIONES:												
				RECOMENDACIONES:												





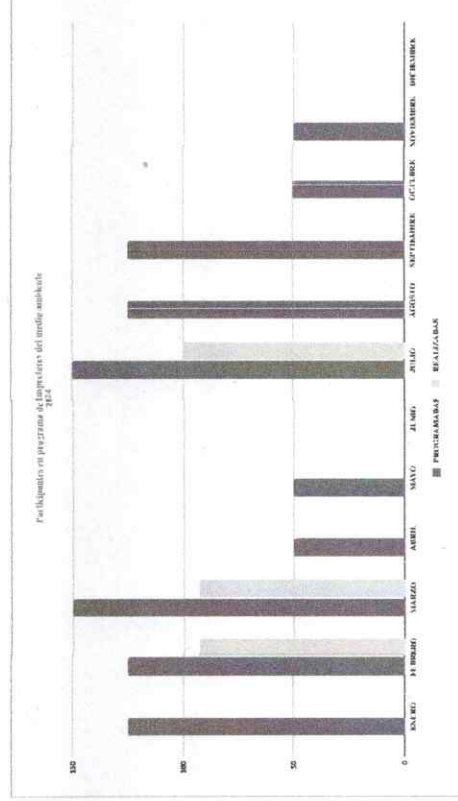
DIRECCIÓN GENERAL DE DESARROLLO INTEGRAL DE LA FAMILIA
 SISTEMA DE GESTIÓN DE CALIDAD DIF SALTILLO
 Federación de Municipios
INDICADORES MENSUALES



MES	ANO	AREA RESPONSABLE	INDICADOR	OBJETIVO DEL INDICADOR	DEFINICION DEL INDICADOR
NOVIEMBRE	2024	Prevención Social	Participantes en actividades de programa de inspectores del ambiente	Conocer el número de participantes en actividades de programa de inspectores del ambiente	Número de participantes en programa de inspecciones del ambiente

METODO DE CALCULO	UNIDAD DE MEDIDA	RESULTADOS 2023	METAS 2024	PROGRAMA DE TRABAJO												TOTAL		
				ENERO	FEBRERO	MARZO	ABRIL	MAYO	JUNIO	JULIO	AGOSTO	SEPTIEMBRE	OCTUBRE	NOVIEMBRE	NOVIEMBRE			
Participantes avanzados entre participantes programados	Numeros participantes	560	1.000	102	122	102	50	50	0	0	0	100	125	115	50	0	1.042	
				0	10	10	0	0	0	0	0	100	0	0	0	0	100	
				102	230	400	400	500	500	500	500	400	0	100	100	200	200	1.000
				102	10	100	100	100	100	100	100	100	100	100	100	100	100	1.000
				102	107	284	284	314	314	314	314	314	0	-411	0	-111	0	1.000

La encuesta primaria debe contar con una sección por grado.
 Seguir preinscripción al Programa

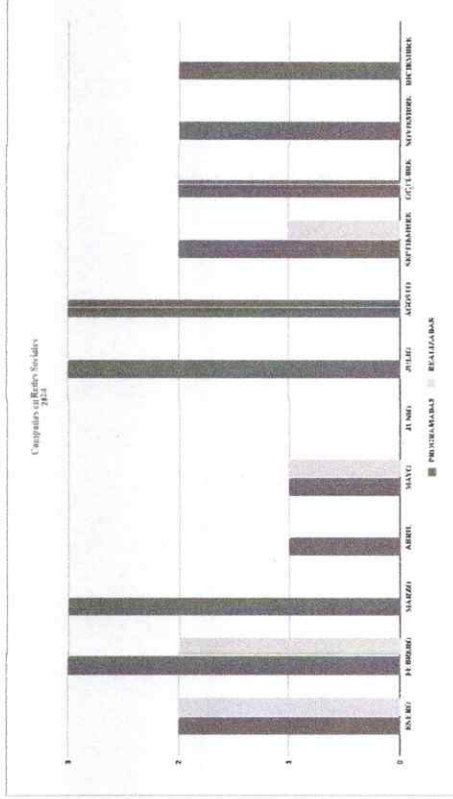


MES	AÑO	AREA RESPONSABLE	NOMBRE DEL INDICADOR	OBJETIVO DEL INDICADOR	DEFINICIÓN DEL INDICADOR
NOVIEMBRE	2024	Prevención Social	Campañas en Redes Sociales	Conocer el número de campañas en redes sociales realizadas	Tarjetas impresas

MÉTODO DE CÁLCULO	UNIDAD DE MEDIDA	RESULTADOS 2023	METAS 2024	PROGRAMA DE TRABAJO												TOTAL				
				ENERO	FEBRERO	MARZO	ABRIL	MAYO	JUNIO	JULIO	AGOSTO	SEPTIEMBRE	OCTUBRE	NOVIEMBRE	DICIEMBRE					
Compartir en redes sociales actividades sobre los programas	Campañas en redes sociales	24	24	PROGRAMADAS	2	3	3	1	1	1	0	3	3	2	2	2	2	24		
				REALIZADAS	2	2	0	0	0	0	0	0	0	0	0	1	0	0	0	
				ACUMULADO DE PROGRAMADAS	2	5	8	9	10	10	13	0	0	1	0	0	0	0	0	0
				ACUMULADO DE REALIZADAS	2	4	4	4	5	5	5	5	6	6	6	6	6	6	6	6
				PENDIENTES POR REALIZAR	0	1	4	5	5	5	5	6	6	4	2	2	18			

CONCLUSIONES:
RECOMENDACIONES:

Se tienen en cuenta las publicaciones en redes sociales de Facebook e Instagram respecto al calendario de programaciones de publicaciones de redes sociales.





DIRECCIÓN GENERAL DE DESARROLLO INTEGRAL DE LA FAMILIA
 SISTEMA DE GESTIÓN DE CALIDAD DIF SALTILLO
 Financiamiento de Medición
 INDICADORES MENSUALES

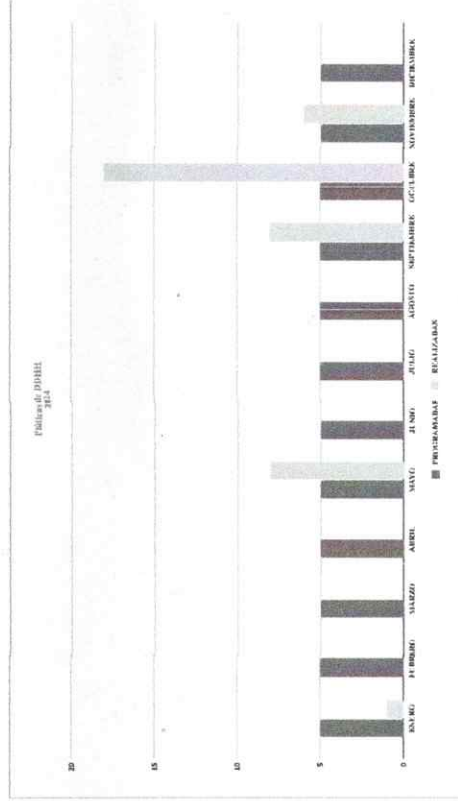


ME3	ASD	AREA RESPONSABLE	NOMBRE DEL INDICADOR	OBJETIVO DEL INDICADOR	DEFINICIÓN DEL INDICADOR
NOVIEMBRE	2024	Prevención Social	Políticas de Derechos Humanos	Realizar la capacitación al tema de Derechos Humanos	Políticas implementadas

MÉTODO DE CÁLCULO	UNIDAD DE MEDIDA	RESULTADOS 2023	METAS 2024	PROGRAMA DE TRABAJO												TOTAL					
				ENERO	FEBRERO	MARZO	ABRIL	MAYO	JUNIO	JULIO	AGOSTO	SEPTIEMBRE	OCTUBRE	NOVIEMBRE	DICIEMBRE						
Políticas implementadas sobre políticas programáticas	Número de políticas	60	60	PROGRAMAS	5	5	5	5	5	5	5	5	5	5	5	5	5	18			
				REALIZADAS	5	5	5	5	5	5	5	5	5	5	5	5	5	5	5	41	
				ACUMULADO DE PROGRAMAS	5	10	15	20	25	30	35	40	45	50	55	60	60	60	60	60	60
				ACTUALIZADO DE REALIZACIONES	1	1	1	1	1	1	1	1	1	1	1	1	1	1	1	1	1
				PORRETRANTES POR REALIZAR	4	5	4	4	4	4	4	4	4	4	4	4	4	4	4		

Se realizaron talleres programáticos

En algunos programas se realizaron talleres en los sectores privado y educativo





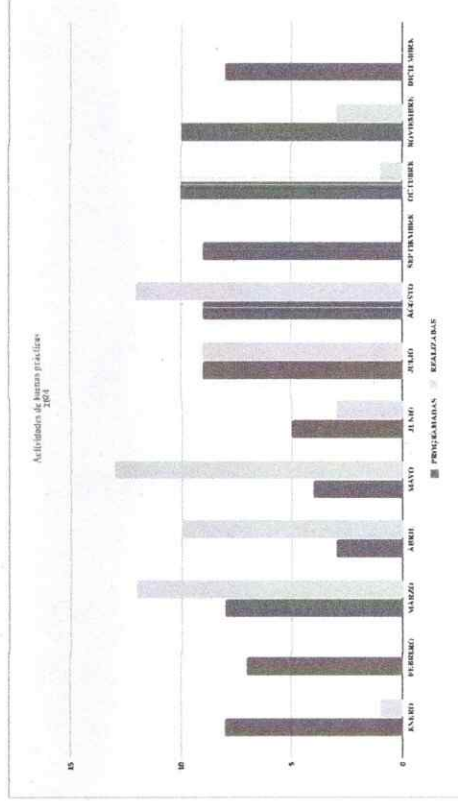
DIRECCIÓN GENERAL DE DESARROLLO INTEGRAL DE LA FAMILIA
 SISTEMA DE GESTIÓN DE CALIDAD DIF SALTILLO
 Frecuencia de Medición
INDICADORES MENSUALES



MES DICIEMBRE	AÑO 2024	ÁREA RESPONSABLE Prevención Social	NOMBRE DEL INDICADOR Actividades de buenas prácticas	OBJETIVO DEL INDICADOR Promover buenas prácticas de prevención	DEFINICIÓN DEL INDICADOR Número de actividades de prevención
------------------	-------------	---------------------------------------	---	---	---

MÉTODO DE CÁLCULO	UNIDAD DE MEDIDA	RESULTADOS 2023	METAS 2024	PROGRAMA DE TRABAJO												TOTAL		
				ENERO	FEBRERO	MARZO	ABRIL	MAYO	JUNIO	JULIO	AGOSTO	SEPTIEMBRE	OCTUBRE	NOVIEMBRE	DICIEMBRE			
Actividades realizadas en las actividades programadas	Número de actividades programadas	90	90	6	7	8	3	4	5	9	9	9	8	14	10	8	10	
				PROGRAMADAS	6	7	8	3	4	5	9	9	9	8	14	10	8	
				REALIZADAS	1	6	12	10	13	3	9	12	6	1	3	0	0	14
				ACUMULADO DE PROGRAMADAS	6	13	21	31	34	37	46	58	64	72	75	75	89	103
				ACUMULADO DE REALIZADAS	1	7	19	29	32	35	44	56	62	72	75	75	89	103
				Pendientes por realizar	7	14	16	23	31	34	47	46	38	11	19	10	14	

CONCLUSIONES:
 RECOMENDACIONES:
 Actividad llevada a cabo en Mercedita, Nueve Una.
 Seguir con el apoyo en las actividades programadas por parte de la Coordinación de Fortalecimiento de Salud.





DIRECCIÓN GENERAL DE DESARROLLO INTEGRAL DE LA FAMILIA
SISTEMA DE GESTIÓN DE CALIDAD DIF SALTILLO
 Fomento de Medición
INDICADORES MENSUALES

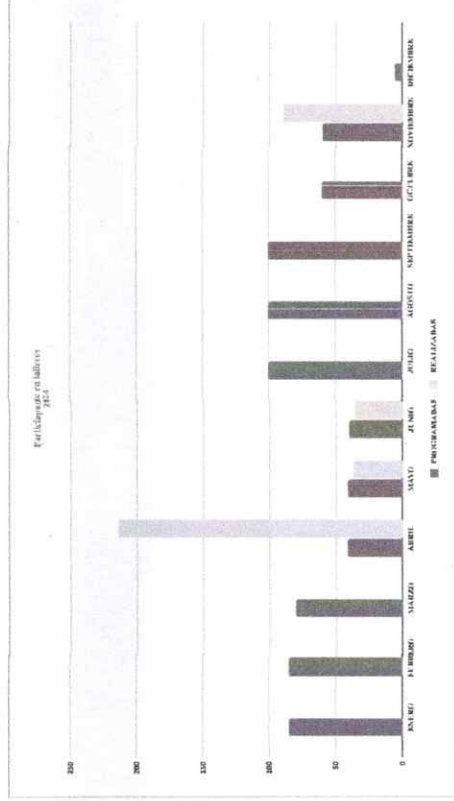


MES DICIEMBRE	AÑO 2024	ÁREA RESPONSABLE Prevención Social	NOMBRE DEL INDICADOR Participante en cursos y talleres	OBJETIVO DEL INDICADOR Conocer al número de personas beneficiadas en los talleres impartidos	DEFINICIÓN DEL INDICADOR Número de participantes que asisten a los talleres de mediación escolar, comunitaria y desarrollo humano
------------------	-------------	---------------------------------------	---	---	--

MÉTODO DE CÁLCULO	UNIDAD DE MEDIDA	RESULTADOS 2023	METAS 2024	PROGRAMA DE TRABAJO												TOTAL							
				ENERO	FEBRERO	MARZO	ABRIL	MAYO	JUNIO	JULIO	AGOSTO	SEPTIEMBRE	OCTUBRE	NOVIEMBRE	DICIEMBRE								
Participantes atendidos en cursos y talleres programados	Número de participantes	800	800	85	85	86	42	42	214	37	36	41	100	100	100	100	100	100	100	100	100	100	800
				0	0	0	0	0	214	37	36	41	100	100	100	100	100	100	100	100	100	100	800
				0	0	0	0	0	214	37	36	41	100	100	100	100	100	100	100	100	100	100	800
				85	170	256	78	83	86	100	100	100	100	100	100	100	100	100	100	100	100	100	800

CONCLUIRMEJEL
 RECOMENDACIONES

No fueron programados cursos y talleres.
 Se realizaron cursos con actividades subsecuentes para la programación de cursos y talleres.

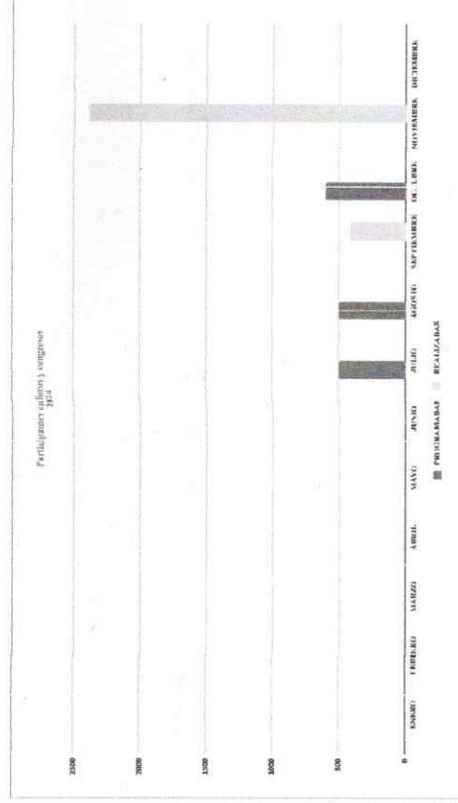


[Handwritten signature]

MES	AÑO	ÁREA RESPONSABLE	NOMBRE DEL INDICADOR	CELEBRADOR DEL INDICADOR	DEFINICIÓN DEL INDICADOR
ENERO	2024	Prevención Social	Participantes en foros y congresos	Coordinador del número de personas beneficiadas	Número de personas participantes que asistió a foros y congresos

MÉTODO DE CÁLCULO	UNIDAD DE MEDIDA	RESULTADOS 2023	METAS 2024	PROGRAMA DE TRABAJO												TOTAL												
				ENERO	FEBRERO	MARZO	ABRIL	MAYO	JUNIO	JULIO	AGOSTO	SEPTIEMBRE	OCTUBRE	NOVIEMBRE	ENERO													
Participantes atendidos entre participantes programados	Número de participantes	1,400	1,600	PROGRAMADAS	0	0	0	0	0	0	0	0	0	0	0	0	0	0	0	0	0	0	0	0	0			
				REALIZADAS	0	0	0	0	0	0	0	0	0	0	0	0	0	0	0	0	0	0	0	0	0	0	0	
				ACUMULADO DE PROGRAMADAS	0	0	0	0	0	0	0	0	0	0	0	0	0	0	0	0	0	0	0	0	0	0	0	0
				ACUMULADO DE REALIZADAS	0	0	0	0	0	0	0	0	0	0	0	0	0	0	0	0	0	0	0	0	0	0	0	0
PENDIENTES POR REALIZAR				0	0	0	0	0	0	0	0	0	0	0	0	0	0	0	0	0	0	0	0	0	0			

CONCLUSIONES	
RECOMENDACIONES	



[Handwritten signature]



DIRECCIÓN GENERAL DE DESARROLLO INTEGRAL DE LA FAMILIA
 SISTEMA DE GESTIÓN DE CALIDAD DIF SALTILLO
 Frecuencia de Medición
INDICADORES MENSUALES

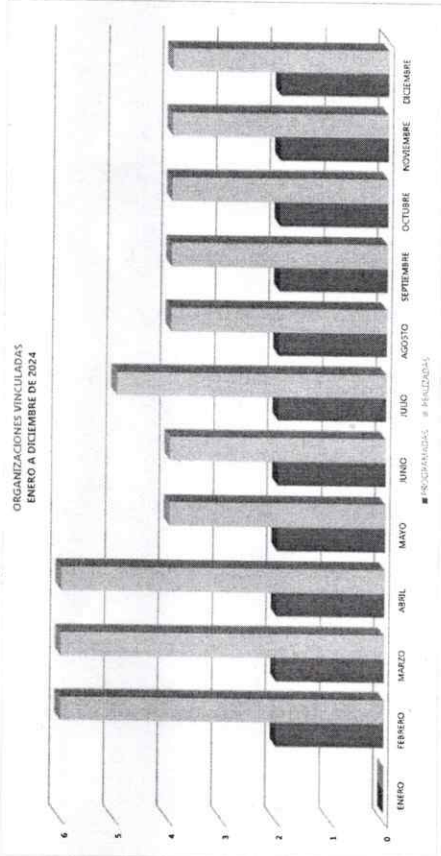


MESES	AÑO	AREA RESPONSABLE	NOMBRE DEL INDICADOR	OBJETIVO DEL INDICADOR	DEFINICIÓN DEL INDICADOR
DECEMBRE	2024	COORDINACIÓN DE PREVENCIÓN SOCIAL	ORGANIZACIONES VINCULADAS	ESTABLECER VINCULACIÓN CON LAS ASOCIACIONES CIVILES CON EL OBJETIVO DE FOMENTAR LA PREVENCIÓN Y LA REINSERCIÓN DESDE LA RESPONSABILIDAD CIVIL	CONTABILIZAR LAS ASOCIACIONES CIVILES CON LAS QUE SE REALIZAN ACTIVIDADES

METODO DE CÁLCULO	UNIDAD DE MEDIDA	RESULTADOS 2023	METAS 2024	PROGRAMA DE TRABAJO												TOTAL		
				ENERO	FEBRERO	MARZO	ABRIL	MAYO	JUNIO	JULIO	AGOSTO	SEPTIEMBRE	OCTUBRE	NOVIEMBRE	DECIEMBRE			
ORGANIZACIONES PROGRAMADAS				0	2	2	2	2	2	2	2	2	2	2	2	2	2	22
ORGANIZACIONES REALIZADAS				0	6	6	6	6	4	4	5	4	4	4	4	4	4	4
ACUMULADO DE PROGRAMADAS				0	2	4	6	8	10	12	14	16	18	20	22	24	26	51
ACUMULADO DE REALIZADAS				25	25	25	25	25	25	25	25	25	25	25	25	25	25	22
PENDIENTES POR REALIZAR				-25	0	0	-19	0	0	8	8	8	8	8	8	8	8	25

En info de actualización: En info de actualización: En info de actualización: Dirección de Medio Ambiente Municipal, Elaborado por Área de G y DIF Saltillo.

CONCLUSIONES
RECOMENDACIONES



LIC. SALVADOR HERRERA GARZA
 COORDINADOR DE PREVENCIÓN SOCIAL



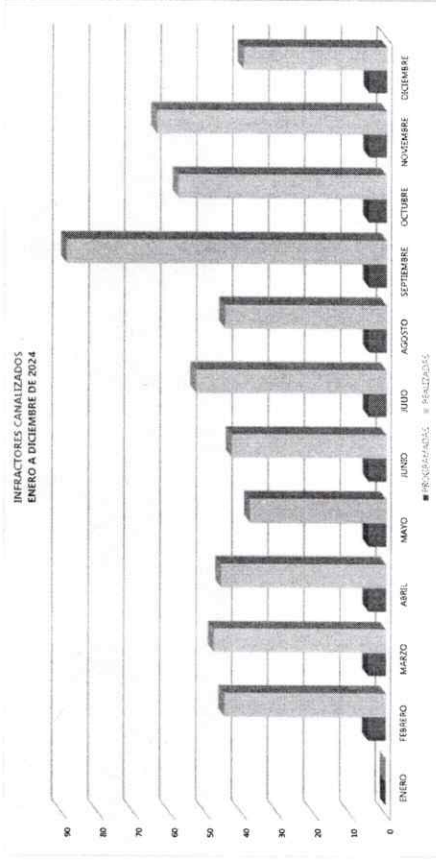
DIRECCIÓN GENERAL DE DESARROLLO INTEGRAL DE LA FAMILIA
 SISTEMA DE GESTIÓN DE CALIDAD - DIF SALTILLO
Frecuencia de Medición
INDICADORES MENSUALES



MES	AÑO	AREA RESPONSABLE	NOMBRE DEL INDICADOR	DEFINICIÓN DEL INDICADOR
DECEMBER	2024	COORDINACIÓN DE PREVENCIÓN SOCIAL	INFRACTORES CANALIZADOS	CONTABILIZAR A LAS PERSONAS QUE PRESTAN ALGUN SERVICIO, CON LA FINALIDAD DE CUMPLIR HORAS DE SERVICIO

MÉTODO DE CÁLCULO	UNIDAD DE MEDIDA	RESULTADOS 2023	METAS 2024	PROGRAMA DE TRABAJO												TOTAL									
				ENERO	FEBRERO	MARZO	ABRIL	MAYO	JUNIO	JULIO	AGOSTO	SEPTIEMBRE	OCTUBRE	NOVIEMBRE	DECEMBER										
INDICADORES PROGRAMADOS	INFRACTORES CANALIZADOS	NA	55	0	5	5	5	5	5	5	5	5	5	5	5	5	5	5	5	5	5	5	5	55	
PROGRAMAS REALIZADOS				0	14	48	46	38	43	53	45	38	40	45	64	58	64	40	55	55	55	55	55	55	569
ACUMULADO DE PROGRAMAS REALIZADOS				0	14	62	108	146	184	227	280	318	356	394	432	470	508	546	584	622	660	698	736	774	812
PENDIENTES POR REALIZAR				55	41	7	12	17	12	2	7	12	17	12	2	7	12	17	12	2	7	12	17	12	2

El número de infractores es variable. Se muestra el número de infractores que se canalizan para poder dar el servicio. El número de infractores que se canalizan para poder dar el servicio es variable. El número de infractores que se canalizan para poder dar el servicio es variable.



LIC. SALVADOR HERRERA GARZA
 COORDINADOR DE PREVENCIÓN SOCIAL

