


**HOJA DE FIRMAS DEL CUARTO INFORME TRIMESTRAL Y ANUAL  
DE AVANCE DE ACTIVIDADES 2024.**



CADA UNO DE LOS FIRMANTES TUVO A LA VISTA EL DOCUMENTO INTEGRO QUE CONTIENE EL CUARTO INFORME TRIMESTRAL Y ANUAL DE AVANCE DE ACTIVIDADES 2024, QUE SE APROBO EN LA SEGUNDA SESIÓN EXTRAORDINARIA DEL CONSEJO DIRECTIVO DEL SISTEMA PARA EL DESARROLLO INTEGRAL DE LA FAMILIA DEL MUNICIPIO DE SALTILLO, COAHUILA, EL 09 DE DICIEMBRE DE 2024.



**INFORME  
TRIMESTRAL  
Y ANNUAL DE  
ACTIVIDADES  
2024**

*[Handwritten signatures and initials in blue ink]*



**INFORME  
TRIMESTRAL  
Y ANUAL DE  
ACTIVIDADES  
2024**



**Saltillo nos une.**

## **PRESENTACIÓN**

Para dar cumplimiento a lo señalado en el artículo 138 del capítulo III de la Administración Descentralizada del título III de la Administración Pública Municipal del Código Municipal para el Estado de Coahuila de Zaragoza, se presenta el Cuarto Informe Trimestral y Anual de Actividades 2024 del organismo descentralizado denominado Sistema para el Desarrollo Integral de la Familia del Municipio de Saltillo, Coahuila de Zaragoza.

**Lic. Daniel Eduardo Samperio Dávila**  
**Director General**



## CONTENIDO

### SUBDIRECCIÓN DE **SECRETARÍA TÉCNICA**

- Secretaría Técnica
- Comunicación Social
- Logística
- Vinculación

### SUBDIRECCIÓN **ADMINISTRATIVA**

- Compras
- Recursos Financieros
- Recursos Humanos
- Recursos Materiales

### SUBDIRECCIÓN DE **ASUNTOS JURÍDICOS**

- Procuraduría Municipal
- Niñas, Niños y Adolescentes
- Asuntos Jurídicos

### SUBDIRECCIÓN DE **PROGRAMAS SOCIALES**

- Adultos Mayores
- Atención Ciudadana
- Centro de Desarrollo Laboral y Artístico
- Centros de Atención y Cuidado Infantil
- Fortalecimiento Social
- Inclusión y Vida Independiente
- Prevención Social
- Trabajo Social
- Vida y Salud
- Unidad Básica de Rehabilitación
- Psicología

# SUBDIRECCIÓN DE SECRETARÍA TÉCNICA

## SECRETARÍA TÉCNICA

Informes Trimestrales y Anual  
Actualización de formatos en la Plataforma Estatal y Nacional de Transparencia  
Solicitudes de Información Atendidas  
Control Interno  
Evaluación de Desempeño  
Certificación ISO 9001:2015



**SECRETARÍA TÉCNICA**

SUBDIRECCIÓN DE SECRETARÍA TÉCNICA

|                                                             | CUARTO TRIMESTRE 2024 | META 4o. TRIMESTRE 2024 | ANUAL 2024 | META ANUAL 2024 |
|-------------------------------------------------------------|-----------------------|-------------------------|------------|-----------------|
| <b>Informes Trimestrales</b>                                | 1                     | 1                       | 5          | 5               |
| <b>Actualización de formatos en la Plataforma Estatal</b>   | 70                    | 70                      | 280        | 280             |
| <b>Actualización de formatos en la Plataforma Nacional</b>  | 80                    | 80                      | 320        | 320             |
| <b>Solicitudes de Información Atendidas</b>                 | 6                     | 7                       | 26         | 47              |
| <b>Control Interno</b>                                      | 1                     | 1                       | 4          | 4               |
| <b>Elaboración de Fichas SED y Evaluación del Desempeño</b> | 1                     | 1                       | 5          | 5               |
| <b>Revision de Documentos</b>                               | 0                     | 0                       | 244        | 266             |
| <b>Listas de verificación</b>                               | 0                     | 0                       | 34         | 5               |
| <b>Hallazgos de auditoria interna</b>                       | 0                     | 0                       | 18         | 5               |
| <b>Certificación ISO 9001:2015</b>                          | 1                     | 0                       | 1          | 1               |

# SUBDIRECCIÓN DE SECRETARÍA TÉCNICA

## COMUNICACIÓN SOCIAL

Diseños para Promoción y Difusión

Videos

Fotografías

Boletines de Prensa

Entrevistas en foro de Radio y Televisión

Publicaciones en Redes Sociales





## COMUNICACIÓN SOCIAL

SUBDIRECCIÓN DE SECRETARÍA TÉCNICA

|                                                   | CUARTO<br>TRIMESTRE<br>2024 | META 4o.<br>TRIMESTRE<br>2024 | ANUAL<br>2024 | META ANUAL<br>2024 |
|---------------------------------------------------|-----------------------------|-------------------------------|---------------|--------------------|
| <b>Diseños gráficos para Promoción y Difusión</b> |                             |                               |               |                    |
| Videos                                            | 87                          | 131                           | 403           | 484                |
| Fotografías                                       | 44                          | 33                            | 190           | 130                |
| Boletines de Prensa                               | 9,887                       | 10,000                        | 50,086        | 40,000             |
| Entrevistas en Radio y Televisión                 | 18                          | 40                            | 101           | 148                |
| Publicaciones en Redes Sociales                   | 5                           | 13                            | 55            | 55                 |
|                                                   | 589                         | 253                           | 1893          | 1,156              |

# SUBDIRECCIÓN DE SECRETARÍA TÉCNICA

## LOGÍSTICA

Eventos Realizados

Certificaciones de Protección Civil

Capacitación de Protección Civil

Brigadas de Protección Civil



**INFORME  
TRIMESTRAL  
Y ANUAL DE  
ACTIVIDADES  
2024**



**LOGÍSTICA**

SUBDIRECCIÓN DE SECRETARÍA TÉCNICA

|                                                | CUARTO<br>TRIMESTRE<br>2024 | META 4o.<br>TRIMESTRE<br>2024 | ANUAL<br>2024 | META ANUAL<br>2024 |
|------------------------------------------------|-----------------------------|-------------------------------|---------------|--------------------|
| <b>Eventos Realizados</b>                      | <b>66</b>                   | <b>62</b>                     | <b>244</b>    | <b>256</b>         |
| <b>Capacitación de Protección civil</b>        | 4                           | 0                             | 11            | 5                  |
| <b>Certificaciones de Protección civil</b>     | 0                           | 0                             | 0             | 1                  |
| <b>Brigadas de Protección Civil realizadas</b> | 2                           | 1                             | 2             | 5                  |



# SUBDIRECCIÓN DE SECRETARÍA TÉCNICA

## VINCULACIÓN

Asistencia y Capacitaciones Red Mexicana de Ciudades Amigas de la Niñez, (RMCAN)

Publicaciones en Redes Sociales RMCAN

Asistencia a Asambleas RMCAN

Actas y Minutas de Consejos

## VINCULACIÓN

SUBDIRECCIÓN DE SECRETARÍA TÉCNICA

|                                                  | CUARTO TRIMESTRE 2024 | META 4o. TRIMESTRE 2024 | ANUAL 2024 | META ANUAL 2024 |
|--------------------------------------------------|-----------------------|-------------------------|------------|-----------------|
| <b>Asistencia a Capacitaciones y Foros RMCAN</b> | 0                     | 2                       | 1          | 8               |
| <b>Publicaciones en Redes Sociales RMCAN</b>     | 3                     | 25                      | 51         | 100             |
| <b>Asistencia a Asambleas RMCAN</b>              | 0                     | 0                       | 2          | 6               |
| <b>Actas y Minutas de Consejos</b>               | 4                     | 3                       | 10         | 12              |

# SUBDIRECCIÓN ADMINISTRATIVA

## COMPRAS

Compras Realizadas  
Procedimientos de Adquisiciones  
Requisiciones atendidas  
Proveedores participantes



**INFORME  
TRIMESTRAL  
Y ANUAL DE  
ACTIVIDADES  
2024**



**Saltillo nos une.**

**COMPRAS**

SUBDIRECCIÓN ADMINISTRATIVA

|                                      | CUARTO<br>TRIMESTRE<br>2024 | META 4o.<br>TRIMESTRE<br>2024 | ANUAL<br>2024 | META ANUAL<br>2024 |
|--------------------------------------|-----------------------------|-------------------------------|---------------|--------------------|
| <b>Compras Realizadas</b>            | 443                         | 375                           | 2,135         | 2,000              |
| <b>Procedimientos de Adquisición</b> | 490                         | 375                           | 2,351         | 2,000              |
| <b>Requisiciones Atendidas</b>       | 576                         | 450                           | 3,060         | 2,500              |

Las adquisiciones se realizan de manera mensual, lo que impacta el indicador correspondiente.

# SUBDIRECCIÓN ADMINISTRATIVA

## RECURSOS FINANCIEROS





Elaboración de Informes Trimestrales y Cuenta Pública



## RECURSOS FINANCIEROS

SUBDIRECCIÓN ADMINISTRATIVA

### Informe Trimestral y de Avance Financiero

| CUARTO<br>TRIMESTRE                                                                      | META 4o.<br>TRIMESTRE                                                                    | ANUAL                                                                                    | META ANUAL                                                                               |
|------------------------------------------------------------------------------------------|------------------------------------------------------------------------------------------|------------------------------------------------------------------------------------------|------------------------------------------------------------------------------------------|
|  2024 |  2024 |  2024 |  2024 |
| 1                                                                                        | 1                                                                                        | 5                                                                                        | 5                                                                                        |




# SUBDIRECCIÓN ADMINISTRATIVA

## RECURSOS HUMANOS

Horas de Capacitación para el Personal  
Prestadores de Servicio Social  
Practicantes Profesionales  
Elaboración de Nómina

Est  
ins  
SOC





**INFORME  
TRIMESTRAL  
ANUAL DE  
ACTIVIDADES  
2024**

Con la finalidad de preservar la coordinación y el trabajo en equipo, se realiza el mes de los que cuenta el DIF Saltillo.

Pr



# SUBDIRECCIÓN DE ASUNTOS JURÍDICOS

Aseorías Jurídicas  
Comparencias  
Visitas realizadas  
Acciones en Visitas  
Convenios y Declaraciones Unilaterales  
Procedimientos de Mediación  
Contratos  
Convenios

**PROCURADURIA MUNICIPAL**

SUBDIRECCIÓN DE ASUNTOS JURÍDICOS

Garantiza el ejercicio pleno de los derechos de los niños, niñas y adolescentes.

|                                               | CUARTO TRIMESTRE 2024 | META 4o. TRIMESTRE 2024 | ANUAL 2024 | META ANUAL 2024 |
|-----------------------------------------------|-----------------------|-------------------------|------------|-----------------|
| <b>Comparencias Realizadas</b>                | 346                   | 375                     | 1,586      | 1,500           |
| <b>Visitas Domiciliarias</b>                  | 623                   | 650                     | 2,335      | 2,600           |
| <b>Acciones Realizadas en Visitas</b>         | 703                   | 550                     | 2,836      | 2,200           |
| <b>Convenios y Declaraciones Unilaterales</b> | 104                   | 88                      | 510        | 352             |
| <b>Procedimientos de Mediación</b>            | 11                    | 20                      | 42         | 80              |



**INFORME  
TRIMESTRAL  
Y ANUAL DE  
ACTIVIDADES  
2024**



**ASUNTOS JURÍDICOS**

SUBDIRECCIÓN DE ASUNTOS JURÍDICOS

|                                            | CUARTO<br>TRIMESTRE<br>2024 | META 4o.<br>TRIMESTRE<br>2024 | ANUAL<br>2024 | META ANUAL<br>2024 |
|--------------------------------------------|-----------------------------|-------------------------------|---------------|--------------------|
| <b>Asesorías Realizadas</b>                | 493                         | 550                           | 2,428         | 2,200              |
| <b>Contratos Realizados</b>                | 0                           | 0                             | 11            | 15                 |
| <b>Convenios Realizados</b>                | 6                           | 0                             | 19            | 15                 |
| <b>Beneficiarios de Bodas Comunitarias</b> | 0                           | 0                             | 42            | 94                 |

# SUBDIRECCIÓN DE ASUNTOS JURÍDICOS

## COORDINACIÓN DE NIÑAS, NIÑOS Y ADOLESCENTES

Todos los Niños en la Escuela, Recorridos

Todos los Niños en la Escuela, Niños Captados

Todos los Niños en la Escuela, Campañas de Difusión en Redes Sociales

Aprende es tiempo de actuar, Talleres

Aprende es tiempo de actuar, Niñas, Niños y Adolescentes atendidos

Entrega de Material Informativo

Asambleas y Foros

Niñas, niños y adolescentes atendidos en asambleas y foros

Propuestas recibidas en Cabildo Infantil

Ser Sexualidad Responsable, Pláticas, Campañas y Participación en eventos

Juntas GMPEA



## Niñas, Niños y Adolescentes

SUBDIRECCIÓN DE ASUNTOS JURÍDICOS

|                                                                                   | CUARTO TRIMESTRE 2024 | META 4o. TRIMESTRE 2024 | ANUAL 2024 | META ANUAL 2024 |
|-----------------------------------------------------------------------------------|-----------------------|-------------------------|------------|-----------------|
| <b>Recorridos por los cruceros de la Ciudad (Todos los Niños en la Escuela)</b>   | 50                    | 50                      | 200        | 200             |
| <b>Niños captados (Todos los Niños en la Escuela)</b>                             | 0                     | 0                       | 0          | 3               |
| <b>Campañas de Difusión en Redes Sociales (Todos los Niños en la Escuela)</b>     | 5                     | 5                       | 22         | 23              |
| <b>Taller “Aprende es Tiempo de Actuar” Niñas, Niños y Adolescentes atendidos</b> | 56                    | 16                      | 255        | 55              |
| <b>Material Informativo entregado</b>                                             | 1,755                 | 880                     | 8,190      | 3,000           |
| <b>Mochilas y paquetes de Útiles Escolares entregados</b>                         | 1,489                 | 312                     | 3,523      | 1,250           |
|                                                                                   | 0                     | 0                       | 2,352      | 800             |

Continúa...

## Niñas, Niños y Adolescentes

SUBDIRECCIÓN DE ASUNTOS JURÍDICOS

|                                                                            | CUARTO<br>TRIMESTRE<br>2024 | META 4o.<br>TRIMESTRE<br>2024 | ANUAL<br>2024 | META ANUAL<br>2024 |
|----------------------------------------------------------------------------|-----------------------------|-------------------------------|---------------|--------------------|
| <b>Asambleas y Foros</b>                                                   | 1                           | 4                             | 5             | 5                  |
| <b>Niñas, Niños y Adolescentes atendidos en<br/>Asambleas y Foros</b>      | 703                         | 700                           | 2,271         | 700                |
| <b>Cabildo Infantil (Propuestas recibidas)</b>                             | 0                           | 0                             | 4,519         | 2,977              |
| <b>Pláticas (Ser Sexualidad Responsable)</b>                               | 50                          | 35                            | 147           | 115                |
| <b>Campañas de Difusión en Redes Sociales (Ser Sexualidad Responsable)</b> | 2                           | 3                             | 11            | 12                 |
| <b>Participación en Eventos de Difusión (Ser Sexualidad Responsable)</b>   | 1                           | 0                             | 2             | 2                  |
| <b>Juntas GMPEA</b>                                                        | 1                           | 0                             | 2             | 2                  |

# SUBDIRECCIÓN DE PROGRAMAS SOCIALES

## ADULTO MAYOR

Centro Recreativo de los Grandes, Talleres  
Centro Recreativo de los Grandes, Inscripciones  
Centro Recreativo de los Grandes, Alumnos graduados  
Campañas  
Personas beneficiadas en las campañas  
Grupos de personas adultas mayores  
Número de beneficiarios en los grupos  
Pláticas Impartidas  
Sesiones de activación física  
Eventos para los Adultos Mayores  
Asistentes a los eventos  
Estudios Socioeconómicos realizados, altas, bajas de los Programas  
Apoyos Económicos y Alimentos Nutritivos

**ADULTO MAYOR**

SUBDIRECCIÓN DE PROGRAMAS SOCIALES

**Talleres realizados en el Centro Recreativo de los Grandes**

|                                                               | CUARTO TRIMESTRE 2024 | META 4o. TRIMESTRE 2024 | ANUAL 2024 | META ANUAL 2024 |
|---------------------------------------------------------------|-----------------------|-------------------------|------------|-----------------|
| <b>Alumnos y Alumnas Inscritos</b>                            | 10                    | 9                       | 37         | 39              |
| <b>Alumnos y Alumnas Graduados</b>                            | 64                    | 62                      | 288        | 250             |
| <b>Campañas</b>                                               | 139                   | 50                      | 258        | 200             |
| <b>Personas beneficiadas en las Campañas</b>                  | 4                     | 7                       | 24         | 23              |
| <b>Personas beneficiadas en los Grupos de Adultos Mayores</b> | 95                    | 425                     | 619        | 1,050           |
| <b>Grupos de personas Adultos Mayores</b>                     | 1                     | 0                       | 25         | 27              |
| <b>Personas beneficiadas en los Grupos de Adultos Mayores</b> | 10                    | 0                       | 380        | 270             |
| <b>Pláticas impartidas</b>                                    | 12                    | 7                       | 47         | 33              |
| <b>Beneficiarios de Pláticas Impartidas</b>                   | 131                   | 70                      | 481        | 330             |
| <b>Sesiones de Activación Física</b>                          | 666                   | 482                     | 1,695      | 1,766           |

Continua...



**INFORME TRIMESTRAL Y ANUAL DE ACTIVIDADES 2024**



**ADULTO MAYOR**

SUBDIRECCIÓN DE PROGRAMAS SOCIALES

|                                                                                          | CUARTO TRIMESTRE 2024 | META 4o. TRIMESTRE 2024 | ANUAL 2024 | META ANUAL 2024 |
|------------------------------------------------------------------------------------------|-----------------------|-------------------------|------------|-----------------|
| Eventos para los Adultos Mayores                                                         | 6                     | 8                       | 23         | 24              |
| Asistentes a los eventos                                                                 | 457                   | 303                     | 4,000      | 2,500           |
| Participantes Inscritos Juegos Deportivos y Culturales                                   | 0                     | 0                       | 855        | 630             |
| Estudios Socioeconómicos realizados a AM para Programa de Apoyos Económicos DIF Saltillo | 340                   | 0                       | 1,530      | 1,500           |
| Altas de personas Adultas Mayores para Programa de Apoyos Económicos DIF Saltillo        | 0                     | 0                       | 1,622      | 1,500           |
| Bajas de personas Adultas Mayores para Programa de Apoyos Económicos DIF Saltillo        | 0                     | 0                       | 0          | 100             |

Continúa...

**ADULTO MAYOR**

SUBDIRECCIÓN DE PROGRAMAS SOCIALES

|                                                                                                 | CUARTO<br>TRIMESTRE<br>2024 | META 4o.<br>TRIMESTRE<br>2024 | ANUAL<br>2024 | META ANUAL<br>2024 |
|-------------------------------------------------------------------------------------------------|-----------------------------|-------------------------------|---------------|--------------------|
| <b>Estudios Socioeconómicos realizados a AM para Programa Alimentos Nutritivos DIF Saltillo</b> | 0                           | 0                             | 477           | 500                |
| <b>Altas de personas Adultas Mayores para Programa Alimentos Nutritivos DIF Saltillo</b>        | 0                           | 0                             | 490           | 500                |
| <b>Bajas de personas Adultas Mayores para Programa Alimentos Nutritivos DIF Saltillo</b>        | 0                           | 0                             | 13            | 100                |

# SUBDIRECCIÓN DE PROGRAMAS SOCIALES

## ATENCIÓN CIUDADANA

Módulo de Atención Ciudadana (MAC)

Programa Ayudemos a Ayudar

Programa de Apoyos Económicos

Programa de Apoyos en Especie

## ATENCIÓN CIUDADANA

SUBDIRECCIÓN DE PROGRAMAS SOCIALES

|                                                                 | CUARTO<br>TRIMESTRE<br>2024 | META 4o.<br>TRIMESTRE<br>2024 | ANUAL<br>2024 | META ANUAL<br>2024 |
|-----------------------------------------------------------------|-----------------------------|-------------------------------|---------------|--------------------|
| <b>Folios emitidos en la Coordinación de Atención Ciudadana</b> | <b>7,918</b>                | <b>7,000</b>                  | <b>46,183</b> | <b>42,000</b>      |
| <b>Ayudemos a Ayudar: Apoyos otorgados</b>                      | <b>863</b>                  | <b>500</b>                    | <b>2,700</b>  | <b>2,450</b>       |
| <b>Apoyos Económicos otorgados</b>                              | <b>108</b>                  | <b>115</b>                    | <b>471</b>    | <b>600</b>         |
| <b>Apoyos en Especie otorgados</b>                              | <b>949</b>                  | <b>775</b>                    | <b>3,984</b>  | <b>3,725</b>       |

# SUBDIRECCIÓN DE PROGRAMAS SOCIALES

## CENTRO DE DESARROLLO LABORAL Y ARTÍSTICO

Cursos y Talleres de Capacitación Laboral

Personas Inscritas

Alumnos Graduados

Pláticas Impartidas

Cortes de cabello gratuitos


Productos elaborados en los talleres

del Centro de Desarrollo Laboral y Artístico del DIF Saltillo

Actividades Complementarias

Servicios de belleza estética

Yo me Capacito



**INFORME  
TRIMESTRAL  
Y ANUAL DE  
ACTIVIDADES  
2024**



**CENTRO DE DESARROLLO LABORAL Y ARTÍSTICO**

SUBDIRECCIÓN DE PROGRAMAS SOCIALES

|                                                   | CUARTO TRIMESTRE 2024 | META 4o. TRIMESTRE 2024 | ANUAL 2024 | META ANUAL 2024 |
|---------------------------------------------------|-----------------------|-------------------------|------------|-----------------|
| Talleres                                          | 18                    | 18                      | 72         | 72              |
| Personas Inscritas                                | 67                    | 200                     | 994        | 1,100           |
| Alumnos Graduados                                 | 218                   | 160                     | 893        | 750             |
| Pláticas Impartidas                               | 6                     | 8                       | 39         | 37              |
| Cortes de cabello gratuitos                       | 616                   | 550                     | 2,738      | 2,500           |
| Actividades complementarias                       | 15                    | 30                      | 112        | 110             |
| Productos elaborados en los Talleres              | 4,981                 | 3,000                   | 20,223     | 12,000          |
| Servicios de Belleza Personales realizados        | 1,048                 | 1,050                   | 4,698      | 4,200           |
| Horas de capacitación del programa Yo me capacito | 4,860                 | 3,500                   | 8,100      | 7,500           |



INFORME  
TRIMESTRAL  
Y ANUAL DE  
ACTIVIDADES  
2024



Saltillo



Saltillo nos une.

# CENTROS DE ATENCIÓN Y CUIDADO INFANTIL

Niños Inscritos

Raciones de Alimentos

Revisión de Talla y Peso

Niños con Problemas Alimenticios

Taller de Armonía Familiar

Actividades de Club Salud del Niño

Actividades Culturales y Recreativas

Niños con Déficit de Desarrollo

Evaluaciones del Desarrollo de los Niños



**INFORME  
TRIMESTRAL  
Y ANUAL DE  
ACTIVIDADES  
2024**

**CENTROS DE ATENCIÓN Y CUIDADO INFANTIL**

SUBDIRECCIÓN DE PROGRAMAS SOCIALES

|                                                                  | CUARTO TRIMESTRE 2024 | META 4o. TRIMESTRE 2024 | ANUAL 2024 | META ANUAL 2024 |
|------------------------------------------------------------------|-----------------------|-------------------------|------------|-----------------|
| <b>Niños y Niñas inscritos en los Centros Infantiles</b>         | <b>8</b>              | <b>0</b>                | <b>330</b> | <b>400</b>      |
| Raciones de Alimentos                                            | 36,204                | 31,000                  | 123,711    | 135,000         |
| Revisión de Talla y Peso                                         | 1                     | 1                       | 5          | 5               |
| Niños con Problemas Alimenticios                                 | 27                    | 0                       | 27         | 20              |
| Sesiones del Taller de Armonía Familiar                          | 3                     | 3                       | 13         | 12              |
| Padres que asisten a las sesiones del Taller de Armonía Familiar | 201                   | 216                     | 1,236      | 865             |
| Actividades del Club Salud del Niño                              | 36                    | 35                      | 147        | 150             |
| Actividades Culturales y Recreativas                             | 75                    | 75                      | 243        | 250             |
| Niños con Déficit de Desarrollo                                  | 27                    | 0                       | 27         | 15              |
| Evaluaciones del Desarrollo de los niños                         | 28                    | 0                       | 579        | 450             |

# SUBDIRECCIÓN DE PROGRAMAS SOCIALES

## PREVENCIÓN SOCIAL

Cursos y talleres

Participantes en cursos y talleres  
Foro, Congreso y Conferencias

Participantes en foros, congresos y conferencias  
Pláticas

Participantes en pláticas  
Campañas en redes sociales

Actividades de buenas prácticas de prevención  
Pláticas de Derechos Humanos

Elaboración de trípticos DDHH  
Actividades y participantes de Emprendiendo la Diferencia

Actividades y participantes del Programa Inspectores del Ambiente  
Justicia Cívica



**INFORME  
TRIMESTRAL  
Y ANUAL DE  
ACTIVIDADES  
2024**



**PREVENCIÓN SOCIAL**

SUBDIRECCIÓN DE PROGRAMAS SOCIALES

|                                                         | CUARTO<br>TRIMESTRE<br>2024 | META 4o.<br>TRIMESTRE<br>2024 | ANUAL<br>2024 | META ANUAL<br>2024 |
|---------------------------------------------------------|-----------------------------|-------------------------------|---------------|--------------------|
| <b>Cursos y Talleres</b>                                | 3                           | 2                             | 9             | 20                 |
| <b>Participantes</b>                                    | 90                          | 125                           | 377           | 800                |
| <b>Foro, Congresos y Conferencias</b>                   | 4                           | 1                             | 5             | 3                  |
| <b>Participantes en Foros, Congresos y Conferencias</b> | 2,390                       | 600                           | 2,810         | 1,600              |
| <b>Pláticas</b>                                         | 20                          | 10                            | 154           | 75                 |
| <b>Participantes en Pláticas</b>                        | 481                         | 500                           | 4,642         | 3,000              |

Continúa...

**PREVENCIÓN SOCIAL**

SUBDIRECCIÓN DE PROGRAMAS SOCIALES

|                                                         | CUARTO TRIMESTRE 2024 | META 4o. TRIMESTRE 2024 | ANUAL 2024 | META ANUAL 2024 |
|---------------------------------------------------------|-----------------------|-------------------------|------------|-----------------|
| <b>Campaña en Redes Sociales</b>                        | 0                     | 6                       | 6          | 24              |
| <b>Actividades de buenas prácticas de prevención</b>    | 4                     | 28                      | 64         | 90              |
| <b>Participantes en actividades de buenas prácticas</b> | 524                   | 100                     | 2,518      | 3,000           |
| <b>Pláticas de Derechos Humanos</b>                     | 24                    | 15                      | 41         | 60              |
| <b>Elaboración de Trípticos Derechos Humanos</b>        | 1,044                 | 0                       | 1,778      | 1,200           |

Continúa...



**INFORME  
TRIMESTRAL  
Y ANUAL DE  
ACTIVIDADES  
2024**



**PREVENCIÓN SOCIAL**

SUBDIRECCIÓN DE PROGRAMAS SOCIALES

|                                                      | CUARTO<br>TRIMESTRE<br>2024 | META 4o.<br>TRIMESTRE<br>2024 | ANUAL<br>2024 | META ANUAL<br>2024 |
|------------------------------------------------------|-----------------------------|-------------------------------|---------------|--------------------|
| <b>Actividades de Emprendiendo la Diferencia</b>     | 0                           | 4                             | 3             | 12                 |
| <b>Participantes</b>                                 | 0                           | 250                           | 155           | 800                |
| <b>Actividades de Inspectores del Ambiente</b>       | 0                           | 10                            | 16            | 60                 |
| <b>Participantes Inscritos</b>                       | 0                           | 100                           | 286           | 1000               |
| <b>Organizaciones vinculadas Justicia Cívica</b>     | 17                          | 6                             | 56            | 22                 |
| <b>Infractores calizados Justicia Cívica</b>         | 135                         | 15                            | 542           | 55                 |
| <b>Horas de servicio comunitario Justicia Cívica</b> | 540                         | 60                            | 2,168         | 220                |

Continúa...



INFORME  
TRIMESTRAL  
Y ANUAL DE  
ACTIVIDADES  
2024



Saltillo nos une.

# SUBDIRECCIÓN DE PROGRAMAS SOCIALES

## FORTALECIMIENTO SOCIAL

Personas Beneficiadas con Apoyos Económicos

Apoyos Económicos Entregados

Personas Beneficiadas con Alimentos Nutritivos, área Urbana

Alimentos Nutritivos entregados, área Urbana

Personas Beneficiadas con Alimentos Nutritivos, área Rural

Alimentos Nutritivos entregados, área Rural

Pláticas

Mercadito, Beneficiarios y Toneladas de material recolectado

Brigadas Rurales y Urbanas, servicios otorgados

## FORTALECIMIENTO SOCIAL

SUBDIRECCIÓN DE PROGRAMAS SOCIALES

En esta coordinación se realiza la entrega de los programas sociales de apoyos económicos y alimentos nutritivos con equidad y transparencia; contribuyendo a elevar el ingreso de la población en situación de pobreza y carencia alimentaria; así como disminuir la desigualdad.

|                                                                        | CUARTO TRIMESTRE 2024 | META 4o. TRIMESTRE 2024 | ANUAL 2024 | META ANUAL 2024 |
|------------------------------------------------------------------------|-----------------------|-------------------------|------------|-----------------|
| <b>Beneficiarios del Programa de Alimentos Nutritivos, área urbana</b> | 0                     | 0                       | 650        | 650             |
| <b>Alimentos Nutritivos entregados, área urbana</b>                    | 2,600                 | 2,600                   | 10,400     | 7,800           |
| <b>Beneficiarios del Programa de Alimentos Nutritivos, área rural</b>  | 0                     | 0                       | 3,500      | 3,300           |
| <b>Alimentos Nutritivos entregados, área rural</b>                     | 0                     | 13,200                  | 42,000     | 39,600          |
| <b>Beneficiarios del Programa Apoyos Económicos</b>                    | 0                     | 0                       | 3,800      | 3,600           |
| <b>Apoyos Económicos Entregados</b>                                    | 3,843                 | 3,600                   | 11,400     | 10,800          |
| <b>Pláticas</b>                                                        | 0                     | 1                       | 3          | 3               |

Continúa...

**FORTALECIMIENTO SOCIAL**

SUBDIRECCIÓN DE PROGRAMAS SOCIALES

|                                                       | CUARTO TRIMESTRE 2024 | META 4o. TRIMESTRE 2024 | ANUAL 2024 | META ANUAL 2024 |
|-------------------------------------------------------|-----------------------|-------------------------|------------|-----------------|
| <b>Brigadas de Mercadito para Recolectar Desechos</b> |                       |                         |            |                 |
| <b>Toneladas de material recolectado</b>              | 0                     | 7                       | 16         | 30              |
| <b>Personas beneficiadas</b>                          | 0                     | 25                      | 28.69      | 120             |
| <b>Brigadas, Zonas Urbanas</b>                        | 23                    | 1,150                   | 985        | 4,500           |
| <b>Brigadas, Zonas Rurales</b>                        | 0                     | 7                       | 6          | 24              |
| <b>Servicios otorgados en brigadas</b>                | 4                     | 5                       | 15         | 20              |
|                                                       | 100                   | 2,500                   | 6,272      | 10,000          |

# SUBDIRECCIÓN DE PROGRAMAS SOCIALES

## INCLUSIÓN Y VIDA INDEPENDIENTE

Apoyos en Especie

Donación de Aparatos Ortopédicos

Canalizaciones

Pláticas de Desarrollo Humano

Participantes en las Pláticas de Desarrollo Humano

Pláticas de Sensibilización "Mi vida en mis manos"

Participantes en Campañas de Sensibilización

Traslado de Pacientes de Labio y Paladar Hendido

Eventos para personas con Discapacidad

Aplicación de Estudios socioeconómicos, altas, bajas para Programa de Apoyos Económicos y Programa Alimentos Nutritivos

Empresas vinculadas, personas canalizadas, personas contratadas de Ponte las Pilas

## INCLUSIÓN Y VIDA INDEPENDIENTE

SUBDIRECCIÓN DE PROGRAMAS SOCIALES

|                                                             | CUARTO TRIMESTRE 2024 | META 4o. TRIMESTRE 2024 | ANUAL 2024 | META ANUAL 2024 |
|-------------------------------------------------------------|-----------------------|-------------------------|------------|-----------------|
| Beneficiarios de Apoyo en Especie                           | 7                     | 12                      | 129        | 55              |
| Donación de Aparatos Ortopédicos                            | 85                    | 85                      | 310        | 300             |
| Pláticas de Desarrollo Humano                               | 5                     | 7                       | 24         | 30              |
| Participantes en las Pláticas de Desarrollo Humano          | 1,183                 | 250                     | 3,210      | 1,000           |
| Pláticas de sensibilización "Mi vida en mis manos"          | 6                     | 5                       | 20         | 18              |
| Participantes "Mi vida en mis manos"                        | 875                   | 800                     | 3,522      | 3,000           |
| Traslado de pacientes de Jornada de Labio y Paladar Hendido | 0                     | 4                       | 20         | 20              |
| Pláticas de Grupos Vulnerables                              | 6                     | 3                       | 17         | 15              |
| Participantes en las Pláticas de Grupos Vulnerables         | 325                   | 150                     | 1,068      | 1,000           |
| Publicaciones en redes sociales                             | 3                     | 4                       | 15         | 12              |

Continua...

## INCLUSIÓN Y VIDA INDEPENDIENTE

SUBDIRECCIÓN DE PROGRAMAS SOCIALES

|                                                                                     | CUARTO TRIMESTRE 2024 | META 4o. TRIMESTRE 2024 | ANUAL 2024 | META ANUAL 2024 |
|-------------------------------------------------------------------------------------|-----------------------|-------------------------|------------|-----------------|
| <b>Campaña recuerda en tu casa te esperan 100% consciente</b>                       | 1                     | 0                       | 1          | 1               |
| <b>Eventos para personas con Discapacidad</b>                                       | 6                     | 3                       | 26         | 20              |
| <b>Asistentes a Eventos</b>                                                         | 856                   | 400                     | 2,756      | 3,000           |
| <b>Aplicación de Estudios Socioeconómicos para el Programa de Apoyos Económicos</b> | 0                     | 0                       | 1,314      | 1,400           |
| <b>Altas al Programa de Apoyos Económicos</b>                                       | 0                     | 0                       | 1,226      | 1,200           |
| <b>Bajas al Programa de Apoyos Económicos</b>                                       | 0                     | 0                       | 3          | 85              |

Continúa...

## INCLUSIÓN Y VIDA INDEPENDIENTE

SUBDIRECCIÓN DE PROGRAMAS SOCIALES

### Aplicación de Estudios Socioeconómicos para el Programa Alimentos Nutritivos

|                                           | CUARTO TRIMESTRE 2024 | META 4o. TRIMESTRE 2024 | ANUAL 2024 | META ANUAL 2024 |
|-------------------------------------------|-----------------------|-------------------------|------------|-----------------|
| Altas al Programa de Alimentos Nutritivos | 0                     | 0                       | 63         | 100             |
| Bajas al Programa de Alimentos Nutritivos | 0                     | 0                       | 60         | 60              |
| Ponte Las Pilas Empresas vinculadas       | 0                     | 4                       | 15         | 15              |
| Ponte Las Pilas Personas canalizadas      | 3                     | 15                      | 81         | 80              |
| Ponte Las Pilas Personas contratadas      | 5                     | 6                       | 39         | 40              |

# SUBDIRECCIÓN DE PROGRAMAS SOCIALES

## TRABAJO SOCIAL

Visitas de verificación de Estudios de Investigación Socioeconómica

Visitas de Investigación de Contexto Social

Orientaciones /Canalizaciones

Gestiones para grupos Vulnerables

Aplicaciones de estudios de nuevo ingreso



Se realizan visitas domiciliarias, para la investigación socioeconómica de los interesados en integrarse a los programas sociales y de contexto social para apoyar a los grupos vulnerables.

**TRABAJO SOCIAL**  
SUBDIRECCIÓN DE PROGRAMAS SOCIALES

**Visitas de Verificación de Estudio de Investigación Socioeconómica**

- Visitas de Contexto Social
- Orientaciones y Canalizaciones
- Gestiones para Grupos Vulnerables
- Aplicación de Estudios Socioeconomicos Nuevo Ingreso

|     | CUARTO TRIMESTRE 2024 | META 4o. TRIMESTRE 2024 | ANUAL 2024 | META ANUAL 2024 |
|-----|-----------------------|-------------------------|------------|-----------------|
| 11  | 0                     | 2,394                   | 1,000      |                 |
| 237 | 150                   | 910                     | 600        |                 |
| 19  | 30                    | 451                     | 240        |                 |
| 82  | 27                    | 348                     | 120        |                 |
| 0   | 0                     | 666                     | 350        |                 |

# SUBDIRECCIÓN DE PROGRAMAS SOCIALES

## VIDA Y SALUD

Consulta Medicina General

Consulta Dental

Servicios de Enfermería

Consultas Médicas en Brigada

Donación de Medicamentos en Brigada

Campañas de Medicina Preventiva

Valoraciones y Cirugía de Cataratas

Entrega de Aparatos Auditivos

Valoraciones y Cirugía de Labio y Paladar Hendido

Medicamentos Ofertados en Farmacias

Placas Dentales

Valoraciones y cirugía de Pie Equinovaro



# INFORME TRIMESTRAL Y ANUAL DE ACTIVIDADES 2024

Se brindan servicios médicos como: consultas generales, dentales, servicios de enfermería, entre otros; todo a bajo costo o en su caso gratuito para apoyar a los ciudadanos que más lo necesitan.

**VIDA Y SALUD**  
SUBDIRECCIÓN DE PROGRAMAS SOCIALES

|                                            | CUARTO TRIMESTRE 2024 | META 4o. TRIMESTRE 2024 | ANUAL 2024 | META ANUAL 2024 |
|--------------------------------------------|-----------------------|-------------------------|------------|-----------------|
| <b>Consultas de Medicina General</b>       | 236                   | 220                     | 1,086      | 1,200           |
| <b>Consulta Dental</b>                     | 137                   | 90                      | 868        | 800             |
| <b>Servicios de Enfermería</b>             | 435                   | 160                     | 1,263      | 1,250           |
| <b>Consultas Médicas en Brigadas</b>       | 116                   | 110                     | 657        | 870             |
| <b>Donación de Medicamento en Brigadas</b> | 50                    | 435                     | 707        | 1,500           |
| <b>Campañas de Medicina Preventiva</b>     | 4                     | 1                       | 11         | 6               |
| <b>Personas beneficiadas en Campañas</b>   | 408                   | 100                     | 947        | 600             |

Continúa...



**INFORME  
TRIMESTRAL  
Y ANUAL DE  
ACTIVIDADES  
2024**

**VIDA Y SALUD**


SUBDIRECCIÓN DE PROGRAMAS SOCIALES

|                                                             | CUARTO<br>TRIMESTRE<br>2024 | META 4o.<br>TRIMESTRE<br>2024 | ANUAL<br>2024 | META ANUAL<br>2024 |
|-------------------------------------------------------------|-----------------------------|-------------------------------|---------------|--------------------|
| <b>Valoraciones para Cirugía de Cataratas</b>               | 0                           | 0                             | 1,052         | 700                |
| Cirugía de Cataratas                                        | 92                          | 0                             | 500           | 500                |
| Entrega de Aparatos Auditivos                               | 9                           | 0                             | 450           | 450                |
| <b>Valoraciones para Cirugía de Labio y Paladar Hendido</b> | 0                           | 0                             | 20            | 15                 |
| Cirugía de Labio y Paladar Hendido                          | 0                           | 0                             | 13            | 15                 |
| <b>Medicamentos Ofertados en las Farmacias</b>              | 11,006                      | 8,050                         | 46,812        | 33,000             |
| Placas Dentales                                             | 27                          | 25                            | 122           | 100                |
| <b>Valoraciones para Cirugía de Pie Equinovaro</b>          | 0                           | 0                             | 5             | 11                 |
| Cirugías de Pie Equinovaro                                  | 0                           | 0                             | 4             | 6                  |

# SUBDIRECCIÓN DE PROGRAMAS SOCIALES

## PSICOLOGÍA

- Sesiones de Terapia Individual
- Sesiones de Terapia Infantil
- Sesiones de Terapia Familiar
- Taller de Disciplina Positiva
- Sesiones de Grupos de Tanatología
- Personas beneficiadas
- Difusión del programa "Alas a la Vida"
- Visitas de seguimiento a casos de intento Suicidio
- Pláticas del Programa "Alas la Vida"
- Beneficiarios de las Pláticas "Alas la Vida"



|                                                    | CUARTO<br>TRIMESTRE<br>2024 | META 4o.<br>TRIMESTRE<br>2024 | ANUAL<br>2024 | META ANUAL<br>2024 |
|----------------------------------------------------|-----------------------------|-------------------------------|---------------|--------------------|
| Sesiones de Terapia Individual                     | 451                         | 550                           | 2,300         | 2,500              |
| Beneficiarios de Terapia Individual                | 451                         | 550                           | 2,300         | 2,500              |
| Sesiones de Terapia Infantil                       | 241                         | 200                           | 1,087         | 850                |
| Beneficiarios de Terapia Infantil                  | 435                         | 200                           | 1,959         | 850                |
| Sesiones de Terapia Familiar                       | 335                         | 240                           | 1,000         | 1,000              |
| Beneficiarios de Terapia Familiar                  | 803                         | 240                           | 2,267         | 1,000              |
| Taller de Disciplina Positiva                      | 4                           | 8                             | 44            | 40                 |
| Sesiones de Terapia Grupal de Duelo                | 12                          | 12                            | 42            | 56                 |
| Personas beneficiadas                              | 86                          | 78                            | 219           | 312                |
| Difusión del Programa "Alas a la Vida"             | 1,145                       | 510                           | 3,293         | 2,040              |
| Seguimiento/ visitas de suicidio                   | 77                          | 95                            | 357           | 391                |
| Pláticas preventivas del Programa "Alas a la Vida" | 5                           | 10                            | 38            | 41                 |
| Beneficiarios de las Pláticas "Alas a la Vida"     | 327                         | 610                           | 2,426         | 2,500              |



INFORME  
TRIMESTRAL  
Y ANUAL DE  
ACTIVIDADES  
2024



Saltillo nos une.

# SUBDIRECCIÓN DE PROGRAMAS SOCIALES

## UNIDAD BÁSICA DE REHABILITACIÓN

- Consulta Médica de Especialidad
- Sesiones de Terapia Física
- Personas atendidas con Terapia Física
- Sesiones de Acondicionamiento Físico en espacios exteriores
- Personas beneficiadas en Acondicionamiento Físico
  - Clases de Gimnasio
  - Personas Beneficiadas en Clases de Gimnasio
  - Pláticas a comunidad UBR
  - Sesiones de Estimulación Temprana
  - Personas Atendidas
- Sesiones de Terapia de Comunicación y Lenguaje
- Personas Atendidas
- Sesiones de Sala Multisensorial
- Personas Atendidas



## UNIDAD BÁSICA DE REHABILITACIÓN

SUBDIRECCIÓN DE PROGRAMAS SOCIALES

|                                                       | CUARTO<br>TRIMESTRE<br>2024 | META 4o.<br>TRIMESTRE<br>2024 | ANUAL<br>2024 | META ANUAL<br>2024 |
|-------------------------------------------------------|-----------------------------|-------------------------------|---------------|--------------------|
| <b>Personas atendidas en Consulta de Especialidad</b> | 258                         | 150                           | 1,257         | 1,000              |
| <b>Sesiones de Terapia Física</b>                     | 2,702                       | 2,400                         | 11,729        | 10,000             |
| <b>Personas atendidas en Terapia Física</b>           | 517                         | 300                           | 2,165         | 1,650              |
| <b>Pláticas</b>                                       | 3                           | 3                             | 18            | 15                 |
| <b>Beneficiarios de Platicas</b>                      | 29                          | 30                            | 224           | 165                |

Continua...

## UNIDAD BÁSICA DE REHABILITACIÓN

SUBDIRECCIÓN DE PROGRAMAS SOCIALES

|                                          | CUARTO<br>TRIMESTRE<br>2024 | META 4o.<br>TRIMESTRE<br>2024 | ANUAL<br>2024 | META ANUAL<br>2024 |
|------------------------------------------|-----------------------------|-------------------------------|---------------|--------------------|
| <b>Sesiones de Estimulación Temprana</b> | <b>67</b>                   | <b>36</b>                     | <b>237</b>    | <b>149</b>         |
| <b>Personas atendidas</b>                | 19                          | 15                            | 59            | 60                 |
| <b>Sesiones de Terapia de Lenguaje</b>   | <b>184</b>                  | <b>214</b>                    | <b>743</b>    | <b>856</b>         |
| <b>Personas atendidas</b>                | 76                          | 110                           | 349           | 450                |
| <b>Sesiones en Sala Multisensorial</b>   | <b>58</b>                   | <b>38</b>                     | <b>223</b>    | <b>150</b>         |
| <b>Personas atendidas</b>                | 19                          | 33                            | 59            | 135                |

Continua...

## UNIDAD BÁSICA DE REHABILITACIÓN

SUBDIRECCIÓN DE PROGRAMAS SOCIALES

|                                                        | CUARTO<br>TRIMESTRE<br>2024 | META 4o.<br>TRIMESTRE<br>2024 | ANUAL<br>2024 | META ANUAL<br>2024 |
|--------------------------------------------------------|-----------------------------|-------------------------------|---------------|--------------------|
| <b>Acondicionamiento de aparatos y terapia de vida</b> | <b>509</b>                  | <b>500</b>                    | <b>1,919</b>  | <b>2,000</b>       |
| <b>Beneficiarios de acondicionamiento</b>              | <b>108</b>                  | <b>20</b>                     | <b>555</b>    | <b>85</b>          |
| Pláticas                                               | 3                           | 3                             | 18            | 15                 |
| <b>Beneficiarios de pláticas</b>                       | <b>29</b>                   | <b>30</b>                     | <b>224</b>    | <b>165</b>         |
| Clases de Gimnasio                                     | 76                          | 50                            | 534           | 260                |
| Personas atendidas                                     | 25                          | 20                            | 146           | 85                 |



INFORME  
TRIMESTRAL  
Y ANUAL DE  
ACTIVIDADES  
2024



Saltillo



Saltillo nos une.

!!! GRACIAS !!!