



DIRECCIÓN GENERAL DE DESARROLLO INTEGRAL DE LA FAMILIA  
 SISTEMA DE GESTIÓN DE CALIDAD DIF SALTILLO  
 Frecuencia de Medición  
 INDICADORES MENSUALES

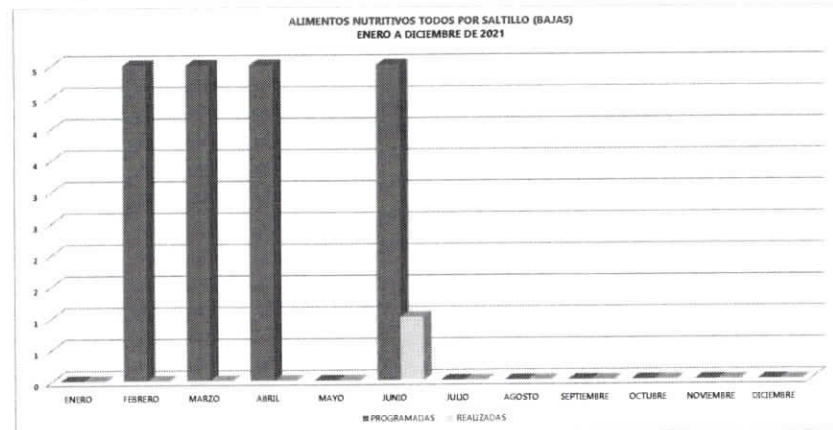


MES	AÑO	ÁREA RESPONSABLE	NOMBRE DEL INDICADOR	OBJETIVO DEL INDICADOR	DEFINICIÓN DEL INDICADOR
DICIEMBRE	2021	INCLUSIÓN Y VIDA INDEPENDIENTE	PROGRAMA DE ALIMENTOS NUTRITIVOS "TODOS POR SALTILLO"	SE CONTABILIZAN LAS BAJAS QUE HUBO DURANTE EL MES	BAJAS REALIZADAS DE PERSONAS CON DISCAPACIDAD

MÉTODO DE CÁLCULO	UNIDAD DE MEDIDA	RESULTADOS 2020	METAS 2021	PROGRAMA DE TRABAJO												TOTAL			
				ENERO	FEBRERO	MARZO	ABRIL	MAYO	JUNIO	JULIO	AGOSTO	SEPTIEMBRE	OCTUBRE	NOVIEMBRE	DICIEMBRE				
BAJAS PROGRAMADAS ENTRE BAJAS REALIZADAS	BAJAS EN EL PADRÓN	0	20	PROGRAMADAS	0	5	5	5	0	5	0	0	0	0	0	0	0	20	
				REALIZADAS	0	0	0	0	0	1	0	0	0	0	0	0	0	1	
				ACUMULADO DE PROGRAMADAS	0	5	10	15	15	20	20	20	20	20	20	20	20	20	185
				ACUMULADO DE REALIZADAS	0	0	0	0	0	1	1	1	1	1	1	1	1	1	7
				PENDIENTES POR REALIZAR	0	5	10	15	15	19	19	19	19	19	19	19	178		

CONCLUSIONES	EN EL MES DE DICIEMBRE NO SE PROGRAMARON BAJAS
RECOMENDACIONES	

N.A



*Abriela Strozzi Galindo*  
 ABRIELA STROZZI GALINDO  
 COORDINADORA DE INCLUSIÓN Y VIDA INDEPENDIENTE



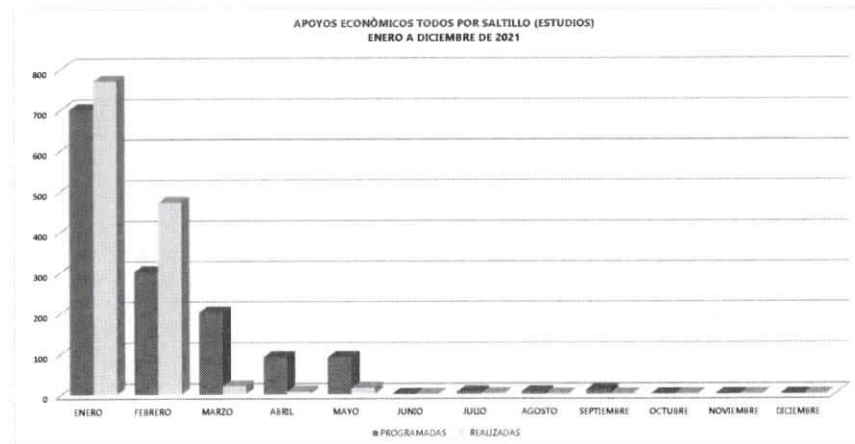
DIRECCIÓN GENERAL DE DESARROLLO INTEGRAL DE LA FAMILIA  
 SISTEMA DE GESTIÓN DE CALIDAD DIF SALTILLO  
 Frecuencia de Medición:  
 INDICADORES MENSUALES



MES	AÑO	ÁREA RESPONSABLE	NOMBRE DEL INDICADOR	OBJETIVO DEL INDICADOR	DEFINICIÓN DEL INDICADOR
ENERO	2021	INCLUSIÓN Y VIDA INDEPENDIENTE	PROGRAMA DE APOYOS ECONÓMICOS "TODOS POR SALTILLO"	SE CONTABILIZAN ESTUDIOS SOCIOECONÓMICOS REALIZADOS POR EL DEPARTAMENTO DE INCLUSIÓN Y VIDA INDEPENDIENTE	ESTUDIOS SOCIOECONÓMICOS REALIZADOS A PERSONAS CON DISCAPACIDAD

MÉTODO DE CÁLCULO	UNIDAD DE MEDIDA	RESULTADOS 2020	METAS 2021	PROGRAMA DE TRABAJO												TOTAL	
				ENERO	FEBRERO	MARZO	ABRIL	MAYO	JUNIO	JULIO	AGOSTO	SEPTIEMBRE	OCTUBRE	NOVIEMBRE	DICIEMBRE		
ESTUDIOS SOCIOECONÓMICOS PROGRAMADOS ENTRE ESTUDIOS SOCIOECONÓMICOS REALIZADOS	ESTUDIOS SOCIOECONÓMICOS	1,158	1,400	PROGRAMADAS	700	300	200	90	90	0	5	5	10	0	0	0	1,400
				REALIZADAS	770	471	20	6	15	0	1	0	0	0	0	0	1,283
				ACUMULADO DE PROGRAMADAS	700	1,000	1,200	1,290	1,380	1,380	1,385	1,390	1,400	1,400	1,400	1,400	15,325
				ACUMULADO DE REALIZADAS	770	1,241	1,261	1,267	1,282	1,282	1,283	1,283	1,283	1,283	1,283	1,283	14,801
				PENDIENTES POR REALIZAR	-70	-241	-1	23	90	98	102	107	117	117	117	117	524

CONCLUSIONES	EN EL MES DE DICIEMBRE NO SE PROGRAMÓ REALIZAR ESTUDIOS SOCIOECONÓMICOS
RECOMENDACIONES	



ABRIELA STROZZI GALINDO  
 Coordinadora de INCLUSIÓN Y VIDA INDEPENDIENTE



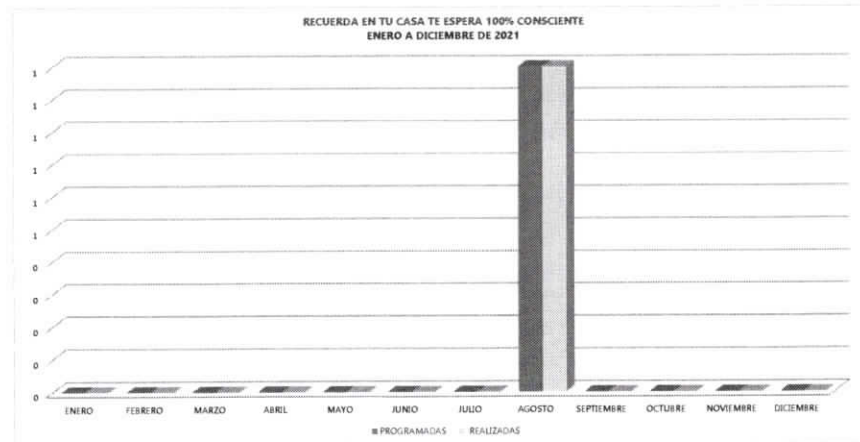
DIRECCIÓN GENERAL DE DESARROLLO INTEGRAL DE LA FAMILIA  
 SISTEMA DE GESTIÓN DE CALIDAD DIF SALTILLO  
 Frecuencia de Medición:  
 INDICADORES MENSUALES



MES	AÑO	ÁREA RESPONSABLE	NOMBRE DEL INDICADOR	OBJETIVO DEL INDICADOR	DEFINICIÓN DEL INDICADOR
DICIEMBRE	2021	INCLUSIÓN Y VIDA INDEPENDIENTE	RECUERDA EN CASA TE ESPERAN 100% CONSCIENTE	REALIZAR CAMPAÑAS EN CRUCEROS MEDIANTE LA ENTREGA DE PROPAGANDA PARA CREAR CONSCIENCIA EN LOS CONDUCTORES DE LOS VEHÍCULOS, CON LA FINALIDAD DE EVITAR QUE CONDUZCAN EN ESTADO INCONVENIENTE.	CAMPAÑA "RECUERDA EN CASA TE ESPERAN 100% CONSCIENTE" PREVENIR ACCIDENTES POR ABUSO DE SUSTANCIAS TÓXICAS Y ALCOHOL.

MÉTODO DE CÁLCULO	UNIDAD DE MEDIDA	RESULTADOS 2020	METAS 2021		PROGRAMA DE TRABAJO												TOTAL		
					ENERO	FEBRERO	MARZO	ABRIL	MAYO	JUNIO	JULIO	AGOSTO	SEPTIEMBRE	OCTUBRE	NOVIEMBRE	DICIEMBRE			
CAMPANAS PROGRAMADAS ENTRE CAMPANAS REALIZADAS	CAMPANAS	0	1	PROGRAMADAS	0	0	0	0	0	0	0	0	1	0	0	0	0	1	
				REALIZADAS	0	0	0	0	0	0	0	1	0	0	0	0	0	0	1
				ACUMULADO DE PROGRAMADAS	0	0	0	0	0	0	0	1	1	1	1	1	1	1	3
				ACUMULADO DE REALIZADAS	0	0	0	0	0	0	0	1	1	1	1	1	1	1	3
				PENDIENTES POR REALIZAR	0	0	0	0	0	0	0	0	0	0	0	0	0		

CONCLUSIONES	EN EL MES DE DICIEMBRE NO SE PROGRAMÓ LA CAMPAÑA
RECOMENDACIONES	



*M. Strozzi*  
 ABRIELA STROZZI GALINDO  
 JORDINADORA DE INCLUSIÓN Y VIDA INDEPENDIENTE



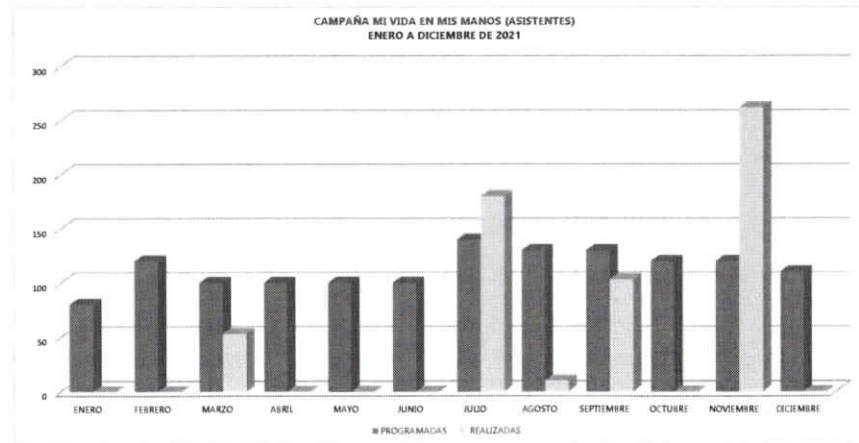
DIRECCIÓN GENERAL DE DESARROLLO INTEGRAL DE LA FAMILIA  
 SISTEMA DE GESTIÓN DE CALIDAD DIF SALTILLO  
 Frecuencia de Medición:  
 INDICADORES MENSUALES



MES	AÑO	ÁREA RESPONSABLE	HOMBRE DEL INDICADOR	OBJETIVO DEL INDICADOR	DEFINICIÓN DEL INDICADOR
DICIEMBRE	2021	INCLUSIÓN Y VIDA INDEPENDIENTE	CAMPAÑA MI VIDA EN MIS MANOS	REALIZAR PLÁTICAS DE SENZIBILIZACIÓN PARA ADOLESCENTES, IMPARTIDAS POR EL EQUIPO DE BASQUETBOL SOBRE SILLA DE RUEDAS.	SE CONTABILIZAN LOS PARTICIPANTES QUE ASISTEN A LA ACTIVIDAD.

MÉTODO DE CÁLCULO	UNIDAD DE MEDIDA	RESULTADOS 2020	METAS 2021	PROGRAMA DE TRABAJO												TOTAL	
				ENERO	FEBRERO	MARZO	ABRIL	MAYO	JUNIO	JULIO	AGOSTO	SEPTIEMBRE	OCTUBRE	NOVIEMBRE	DICIEMBRE		
ASISTENTES PROGRAMADOS ENTRE ASISTENTES	PERSONAS	567	1,350	PROGRAMADAS	80	129	100	100	100	100	140	130	130	120	120	110	1,350
				REALIZADAS	0	0	53	0	0	0	180	10	103	0	262	0	808
				ACUMULADO DE PROGRAMADAS	80	209	309	409	509	649	779	909	1,039	1,159	1,279	1,389	8,408
				ACUMULADO DE REALIZADAS	0	0	53	53	53	53	233	243	346	346	608	868	2,596
				PENDIENTES POR REALIZAR	80	209	247	347	447	547	597	627	654	774	832	742	5,804

CONCLUSIONES	EN EL MES DE DICIEMBRE NO SE CUMPLIO LA META MENSUAL.
RECOMENDACIONES	



*Abriela Strozzi Galindo*  
 ABRIELA STROZZI GALINDO  
 Coordinadora de INCLUSIÓN Y VIDA INDEPENDIENTE



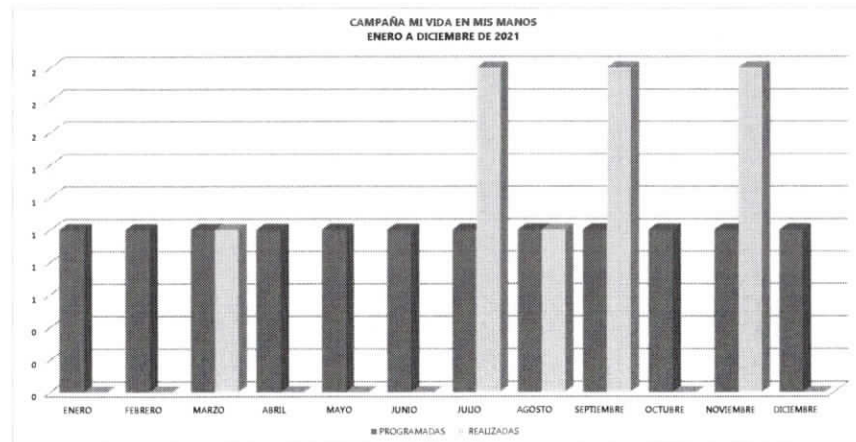
DIRECCIÓN GENERAL DE DESARROLLO INTEGRAL DE LA FAMILIA  
 SISTEMA DE GESTIÓN DE CALIDAD DIF SALTILLO  
 Frecuencia de Medición:  
 INDICADORES MENSUALES



MES	AÑO	ÁREA RESPONSABLE	NOMBRE DEL INDICADOR	OBJETIVO DEL INDICADOR	DEFINICIÓN DEL INDICADOR
DICIEMBRE	2021	INCLUSIÓN Y VIDA INDEPENDIENTE	CAMPAÑA MI VIDA EN MIS MANOS	REALIZAR PLÁTICAS DE SENZIBILIZACIÓN PARA ADOLESCENTES, IMPARTIDAS POR EL EQUIPO DE BASQUETBOL SOBRE SILLA DE RUEDAS.	PLÁTICAS DE SENZIBILIZACIÓN PARA ADOLESCENTES

MÉTODO DE CÁLCULO	UNIDAD DE MEDIDA	RESULTADOS 2020	METAS 2021	PROGRAMA DE TRABAJO												TOTAL		
				ENERO	FEBRERO	MARZO	ABRIL	MAYO	JUNIO	JULIO	AGOSTO	SEPTIEMBRE	OCTUBRE	NOVIEMBRE	DICIEMBRE			
PLÁTICAS PROGRAMADAS ENTRE PLÁTICAS REALIZADAS	PLÁTICAS	5	12	PROGRAMADAS	1	1	1	1	1	1	1	1	1	1	1	1	1	12
				REALIZADAS	0	0	1	0	0	0	2	1	2	0	2	0	0	8
				ACUMULADO DE PROGRAMADAS	1	2	3	4	5	6	7	8	9	10	11	12	78	
				ACUMULADO DE REALIZADAS	0	0	1	1	1	1	3	4	6	6	8	8	39	
				PENDIENTES POR REALIZAR	1	2	2	3	4	5	4	4	3	4	3	4	39	

CONCLUSIONES	EN EL MES DE DICIEMBRE NO SE CUMPLIO LA META MENSUAL
RECOMENDACIONES	



*Abriela Strozzi Galindo*  
 ABRIELA STROZZI GALINDO  
 Coordinadora de INCLUSIÓN Y VIDA INDEPENDIENTE



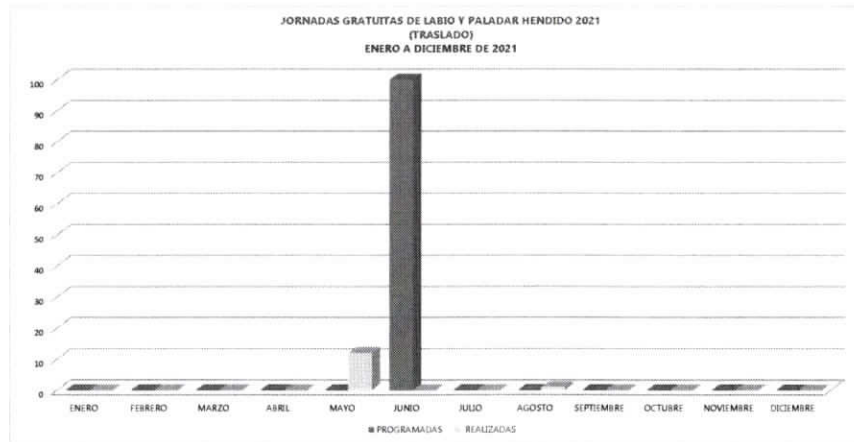
DIRECCIÓN GENERAL DE DESARROLLO INTEGRAL DE LA FAMILIA  
 SISTEMA DE GESTIÓN DE CALIDAD DIF SALTILLO  
 Frecuencia de Medición:  
 INDICADORES MENSUALES



MES	AÑO	ÁREA RESPONSABLE	NOMBRE DEL INDICADOR	OBJETIVO DEL INDICADOR	DEFINICIÓN DEL INDICADOR
DICIEMBRE	2021	INCLUSIÓN Y VIDA INDEPENDIENTE	JORNADAS GRATUITAS DE LABIO Y PALADAR HENDIDO	TRASLADO A CANDIDATOS Y FAMILIARES A BENEFICIARSE CON LA JORNADA DE LABIO Y PALADAR HENDIDO	FACILITA A MENORES A INGRESAR A CIRUGIA, JORNADA DE LABIO Y PALADAR HENDIDO.

MÉTODO DE CÁLCULO	UNIDAD DE MEDIDA	RESULTADOS 2020	METAS 2021	PROGRAMA DE TRABAJO												TOTAL				
				ENERO	FEBRERO	MARZO	ABRIL	MAYO	JUNIO	JULIO	AGOSTO	SEPTIEMBRE	OCTUBRE	NOVIEMBRE	DICIEMBRE					
TRASLADOS PROGRAMADOS ENTRE TRASLADOS REALIZADOS	TRASLADO	0	100	PROGRAMADAS	0	0	0	0	0	100	0	0	0	0	0	0	0	100		
				REALIZADAS	0	0	0	0	12	0	0	1	0	0	0	0	0	0	13	
				ACUMULADO DE PROGRAMADAS	0	0	0	0	0	100	100	100	100	100	100	100	100	100	100	700
				ACUMULADO DE REALIZADAS	0	0	0	0	12	12	12	13	13	13	13	13	13	13	13	101
				PENDIENTES POR REALIZAR	0	0	0	0	-12	88	88	87	87	87	87	87	87	87	87	599

CONCLUSIONES	EN EL MES DE DICIEMBRE NO SE PROGRAMÓ TRASLADO.
RECOMENDACIONES	



*Abriela Strozzi Galindo*  
 ABRIELA STROZZI GALINDO  
 Jordinadora de INCLUSIÓN Y VIDA INDEPENDIENTE



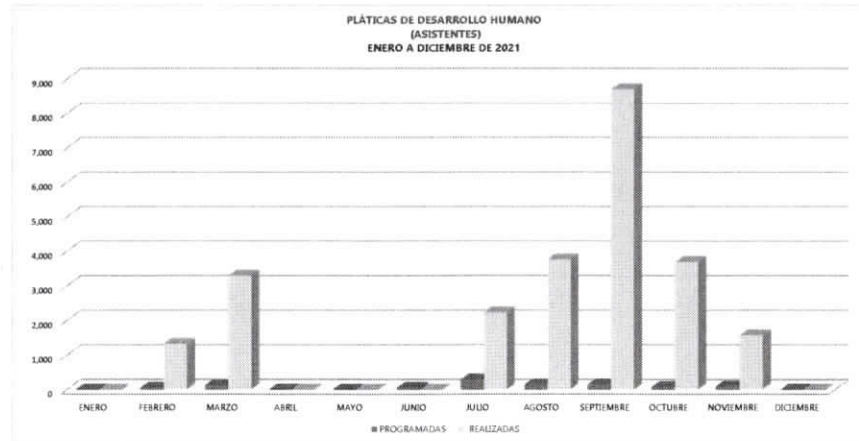
DIRECCIÓN GENERAL DE DESARROLLO INTEGRAL DE LA FAMILIA  
 SISTEMA DE GESTIÓN DE CALIDAD DIF SALTILLO  
 Frecuencia de Medición:  
 INDICADORES MENSUALES



MES	AÑO	ÁREA RESPONSABLE	NOMBRE DEL INDICADOR	OBJETIVO DEL INDICADOR	DEFINICIÓN DEL INDICADOR
DICIEMBRE	2021	INCLUSIÓN Y VIDA INDEPENDIENTE	PLÁTICAS DE DESARROLLO HUMANO	IMPARTICIÓN DE PLÁTICAS DE SENSIBILIZACIÓN AL PÚBLICO EN GENERAL SOBRE LA IGUALDAD Y NO DISCRIMINACIÓN	SE CONTABILIZAN LOS ASISTENTES

MÉTODO DE CÁLCULO	UNIDAD DE MEDIDA	RESULTADOS 2020	METAS 2021	PROGRAMA DE TRABAJO												TOTAL	
				ENERO	FEBRERO	MARZO	ABRIL	MAYO	JUNIO	JULIO	AGOSTO	SEPTIEMBRE	OCTUBRE	NOVIEMBRE	DICIEMBRE		
ASISTENTES PROGRAMADOS ENTRE ASISTENTES	PERSONAS	5,040	1,000	PROGRAMADAS	0	50	120	0	0	50	300	150	150	80	100	0	1,000
				REALIZADAS	0	1,330	3,298	0	0	2,240	3,766	8,706	3,695	1,570	0	24,605	
				ACUMULADO DE PROGRAMADAS	0	50	170	170	170	220	520	670	820	900	1,000	1,000	5,890
				ACUMULADO DE REALIZADAS	0	1,330	4,628	4,628	4,628	4,628	6,868	10,634	19,340	23,035	24,605	24,605	128,929
				PENDIENTES POR REALIZAR	0	-1,280	-4,458	-4,458	-4,458	-4,408	-5,348	-9,964	-18,520	-22,135	-23,605	-23,605	-123,239

CONCLUSIONES	EN EL MES DE DICIEMBRE NO SE CUMPLIO LA META MENSUAL
RECOMENDACIONES	



ABRIELA STROZZI GALINDO  
 Coordinadora de INCLUSIÓN Y VIDA INDEPENDIENTE



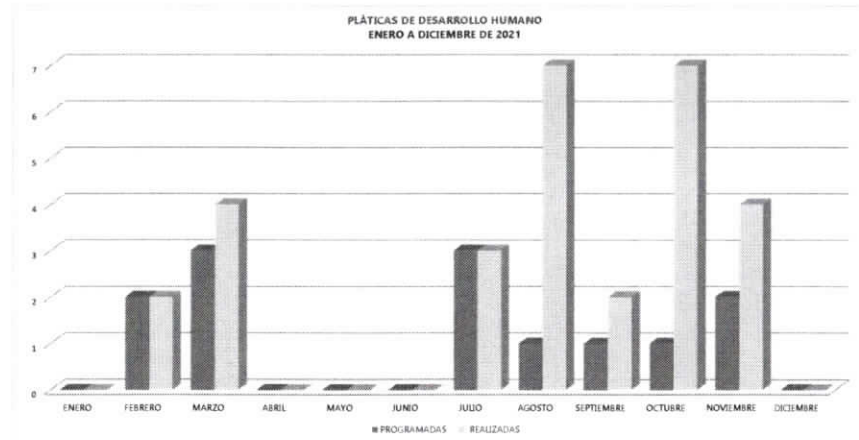
DIRECCIÓN GENERAL DE DESARROLLO INTEGRAL DE LA FAMILIA  
 SISTEMA DE GESTIÓN DE CALIDAD DIF SALTILLO  
 Frecuencia de Medición:  
 INDICADORES MENSUALES



MES	AÑO	ÁREA RESPONSABLE	NOMBRE DEL INDICADOR	OBJETIVO DEL INDICADOR	DEFINICIÓN DEL INDICADOR
DICIEMBRE	2021	INCLUSIÓN Y VIDA INDEPENDIENTE	PLÁTICAS DE DESARROLLO HUMANO	IMPARTICIÓN DE PLÁTICAS DE SENSIBILIZACIÓN AL PÚBLICO EN GENERAL SOBRE LA IGUALDAD Y NO DISCRIMINACIÓN	PLÁTICAS DE SENSIBILIZACIÓN AL PÚBLICO EN GENERAL SOBRE IGUALDAD Y NO DISCRIMINACIÓN

MÉTODO DE CÁLCULO	UNIDAD DE MEDIDA	RESULTADOS 2020	METAS 2021	PROGRAMA DE TRABAJO												TOTAL	
				ENERO	FEBRERO	MARZO	ABRIL	MAYO	JUNIO	JULIO	AGOSTO	SEPTIEMBRE	OCTUBRE	NOVIEMBRE	DICIEMBRE		
PLÁTICAS PROGRAMADAS ENTRE PLÁTICAS REALIZADAS	PLÁTICAS	11	12	PROGRAMADAS	0	2	3	0	0	0	3	1	1	1	2	0	13
				REALIZADAS	0	2	4	0	0	0	3	7	2	7	4	0	29
				ACUMULADO DE PROGRAMADAS	0	2	5	5	5	8	9	10	11	13	13	86	
				ACUMULADO DE REALIZADAS	0	2	6	6	6	9	16	18	25	29	29	152	
				PENDIENTES POR REALIZAR	0	0	-1	-1	-1	-1	-1	-7	-8	-14	-16	-66	

CONCLUSIONES	EN EL MES DE DICIEMBRE NO SE CUMPLIÓ LA META MENSUAL
RECOMENDACIONES	



  
 ABRIELA STROZZI GALINDO  
 Coordinadora de INCLUSIÓN Y VIDA INDEPENDIENTE



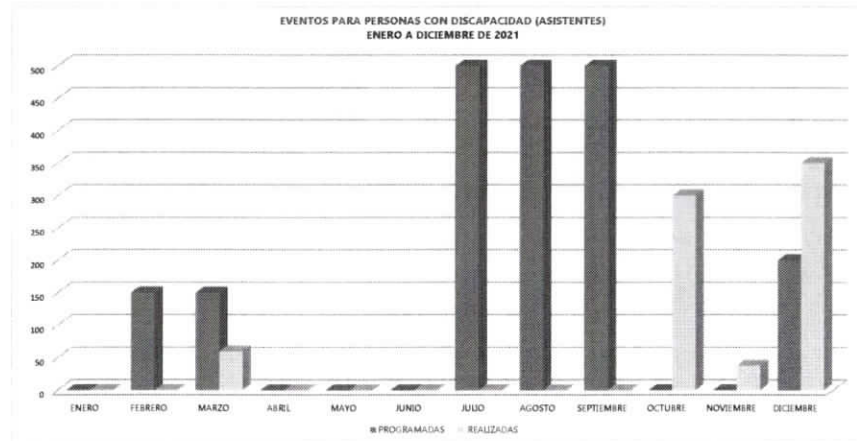
DIRECCIÓN GENERAL DE DESARROLLO INTEGRAL DE LA FAMILIA  
 SISTEMA DE GESTIÓN DE CALIDAD DIF SALTILLO  
 Frecuencia de Medición:  
 INDICADORES MENSUALES



MES	AÑO	ÁREA RESPONSABLE	NOMBRE DEL INDICADOR	OBJETIVO DEL INDICADOR	DEFINICIÓN DEL INDICADOR
DICIEMBRE	2021	INCLUSIÓN Y VIDA INDEPENDIENTE	EVENTOS PARA PERSONAS CON DISCAPACIDAD	LOGRAR LA PARTICIPACIÓN PLENA Y EFECTIVA HACIA LAS PERSONAS CON DISCAPACIDAD EN TODAS LAS ACTIVIDADES DE LA SOCIEDAD, EN UN MARCO DE RESPETO, IGUALDAD E INCLUSIÓN DE CIRCUNSTANCIAS.	SE CONTABILIZAN LOS PARTICIPANTES QUE ASISTEN AL EVENTO

MÉTODO DE CÁLCULO	UNIDAD DE MEDIDA	RESULTADOS 2020	METAS 2021		PROGRAMA DE TRABAJO												TOTAL	
					ENERO	FEBRERO	MARZO	ABRIL	MAYO	JUNIO	JULIO	AGOSTO	SEPTIEMBRE	OCTUBRE	NOVIEMBRE	DICIEMBRE		
ASISTENTES PROGRAMADOS ENTRE ASISTENTES	PERSONAS	45	1,000	PROGRAMADAS	0	150	150	0	0	0	0	300	300	300	0	0	200	2,000
				REALIZADAS	0	0	60	0	0	0	0	0	0	300	38	350	748	
				ACUMULADO DE PROGRAMADAS	0	150	300	300	300	300	600	1,200	1,800	1,800	1,800	2,000	10,850	
				ACUMULADO DE REALIZADAS	0	0	60	60	60	60	60	60	60	360	398	748	1,926	
				PENDIENTES POR REALIZAR	0	150	240	240	240	240	740	1,240	1,740	1,448	1,402	1,252	8,924	

CONCLUSIONES	EN EL MES DE DICIEMBRE SI SE CUMPLIO Y SE SUPERO LA META MENSUAL.
RECOMENDACIONES	



ABRIELA STROZZI GALINDO  
 Coordinadora de INCLUSIÓN Y VIDA INDEPENDIENTE



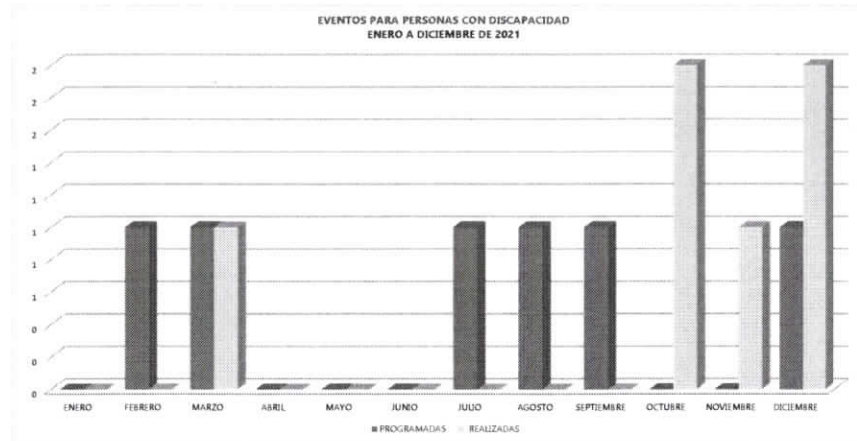
DIRECCIÓN GENERAL DE DESARROLLO INTEGRAL DE LA FAMILIA  
 SISTEMA DE GESTIÓN DE CALIDAD DIF SALTILLO  
 Frecuencia de Medición:  
 INDICADORES MENSUALES



MES	AÑO	ÁREA RESPONSABLE	NOMBRE DEL INDICADOR	OBJETIVO DEL INDICADOR	DEFINICIÓN DEL INDICADOR
DICIEMBRE	2021	INCLUSIÓN Y VIDA INDEPENDIENTE	EVENTOS PARA PERSONAS CON DISCAPACIDAD	LOGRAR LA PARTICIPACIÓN PLENA Y EFECTIVA HACIA LAS PERSONAS CON DISCAPACIDAD EN TODAS LAS ACTIVIDADES DE LA SOCIEDAD, EN UN MARCO DE RESPETO, IGUALDAD E INCLUSIÓN DE CIRCUNSTANCIAS	EVENTOS QUE FAVORECEN A LA INCLUSIÓN SOCIAL DE PERSONAS CON DISCAPACIDAD

MÉTODO DE CÁLCULO	UNIDAD DE MEDIDA	RESULTADOS 2020	METAS 2021	PROGRAMA DE TRABAJO												TOTAL			
				ENERO	FEBRERO	MARZO	ABRIL	MAYO	JUNIO	JULIO	AGOSTO	SEPTIEMBRE	OCTUBRE	NOVIEMBRE	DICIEMBRE				
EVENTOS PROGRAMADOS ENTRE EVENTOS REALIZADOS	EVENTOS	1	6	PROGRAMADAS	0	1	1	0	0	0	1	1	1	0	0	1	0	1	8
				REALIZADAS	0	0	1	0	0	0	0	0	0	2	1	2	6		
				ACUMULADO DE PROGRAMADAS	0	1	2	2	2	2	3	4	5	5	5	6	37		
				ACUMULADO DE REALIZADAS	0	0	1	1	1	1	1	1	1	3	4	6	26		
				PENDIENTES POR REALIZAR	0	1	1	1	1	1	2	3	4	2	1	0	17		

CONCLUSIONES	EN EL MES DE DICIEMBRE SE CUMPLIO Y SE SUPERO LA META MENSUAL
RECOMENDACIONES	



*Abriela Strozzi Galindo*  
 ABRIELA STROZZI GALINDO  
 Coordinadora de INCLUSIÓN Y VIDA INDEPENDIENTE



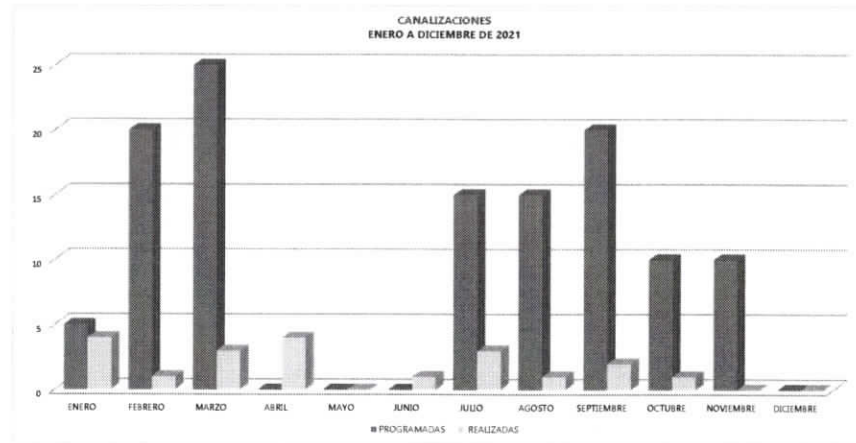
DIRECCIÓN GENERAL DE DESARROLLO INTEGRAL DE LA FAMILIA  
 SISTEMA DE GESTIÓN DE CALIDAD DIF SALTILLO  
 Frecuencia de Medición:  
 INDICADORES MENSUALES



MES	AÑO	ÁREA RESPONSABLE	NOMBRE DEL INDICADOR	OBJETIVO DEL INDICADOR	DEFINICIÓN DEL INDICADOR
DICIEMBRE	2021	INCLUSIÓN Y VIDA INDEPENDIENTE	CANALIZACIONES	Se orienta y/o canaliza a instituciones externas al DIF Saltillo, se canaliza y/o orienta dependiendo de la necesidad que requiere la persona estos pueden ser: información para integración a escuela especial, integración laboral, solicitar algún aparato ortopédico, apoyo de prótesis u órtesis y apoyo de rehabilitación.	SE CONTABILIZA A LAS PERSONAS ENVIADAS A OTRAS INSTITUCIONES

MÉTODO DE CÁLCULO	UNIDAD DE MEDIDA	RESULTADOS 2020	METAS 2021	PROGRAMA DE TRABAJO												TOTAL		
				ENERO	FEBRERO	MARZO	ABRIL	MAYO	JUNIO	JULIO	AGOSTO	SEPTIEMBRE	OCTUBRE	NOVIEMBRE	DICIEMBRE			
CANALIZACIONES PROGRAMADAS ENTRE CANALIZACIONES REALIZADAS	CANALIZACIONES REALIZADAS	12	20	PROGRAMADAS	5	20	25	0	0	0	0	15	15	20	19	10	0	120
				REALIZADAS	4	1	3	4	0	1	3	1	2	1	0	0	0	20
				ACUMULADO DE PROGRAMADAS	5	25	50	50	50	50	65	80	100	110	120	120	120	825
				ACUMULADO DE REALIZADAS	4	5	8	12	12	13	16	17	19	20	20	20	20	166
				PENDIENTES POR REALIZAR	1	20	42	38	38	37	49	63	81	90	100	100	100	659

CONCLUSIONES	EN EL MES DE DICIEMBRE NO SE CUMPLIO LA META MENSUAL
RECOMENDACIONES	LAS CANALIZACIONES DEPENDEN DE LAS SOLICITUDES QUE REALIZAN LAS PERSONAS QUE ASISTEN A DIF SALTILLO



ABRIELA STROZZI GALINDO  
 Coordinadora de INCLUSIÓN Y VIDA INDEPENDIENTE



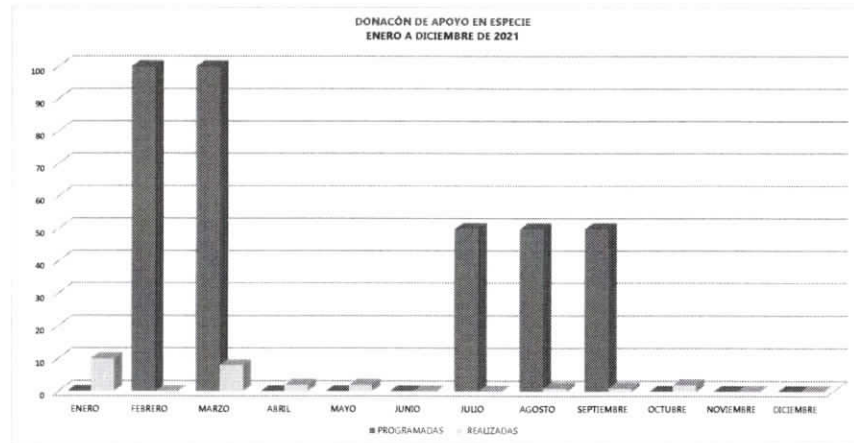
DIRECCIÓN GENERAL DE DESARROLLO INTEGRAL DE LA FAMILIA  
 SISTEMA DE GESTIÓN DE CALIDAD DIF SALTILLO  
 Frecuencia de Medición:  
 INDICADORES MENSUALES



MES	AÑO	ÁREA RESPONSABLE	NOMBRE DEL INDICADOR	OBJETIVO DEL INDICADOR	DEFINICIÓN DEL INDICADOR
DICIEMBRE	2021	INCLUSIÓN Y VIDA INDEPENDIENTE	DONACIÓN DE APOYOS EN ESPECIE	DONAR PAÑALES A NIÑOS O JOVENES DE POBLACIÓN VULNERABLE CON ALGUNA DISCAPACIDAD, PARA AUMENTAR SU CALIDAD DE VIDA	APOYO DE PAÑALES A NIÑOS Y JOVENES CON DISCAPACIDAD QUE LO REQUIEREN

MÉTODO DE CÁLCULO	UNIDAD DE MEDIDA	RESULTADOS 2020	METAS 2021	PROGRAMA DE TRABAJO												TOTAL		
				ENERO	FEBRERO	MARZO	ABRIL	MAYO	JUNIO	JULIO	AGOSTO	SEPTIEMBRE	OCTUBRE	NOVIEMBRE	DICIEMBRE			
DONACIONES PROGRAMADAS ENTRE DONACIONES ENTREGADAS	DONACION DE PAÑALES	259	350	PROGRAMADAS	0	100	100	0	0	0	0	50	50	50	0	0	0	350
				REALIZADAS	10	0	8	2	2	0	0	1	2	0	0	0	0	26
				ACUMULADO DE PROGRAMADAS	0	100	200	200	200	200	250	300	350	350	350	350	350	2,850
				ACUMULADO DE REALIZADAS	10	10	18	20	22	22	22	23	24	26	26	26	26	249
				PENDIENTES POR REALIZAR	-10	90	182	180	178	178	228	277	326	324	324	324	324	2,601

CONCLUSIONES	EN DICIEMBRE NO SE CUMPLIO LA META MENSUAL, YA QUE EN ESTE MES NO SE RECIBIO EL DONATIVO DE PAÑALES
RECOMENDACIONES	



ABRIELA STROZZI GALINDO  
 Coordinadora de INCLUSIÓN Y VIDA INDEPENDIENTE



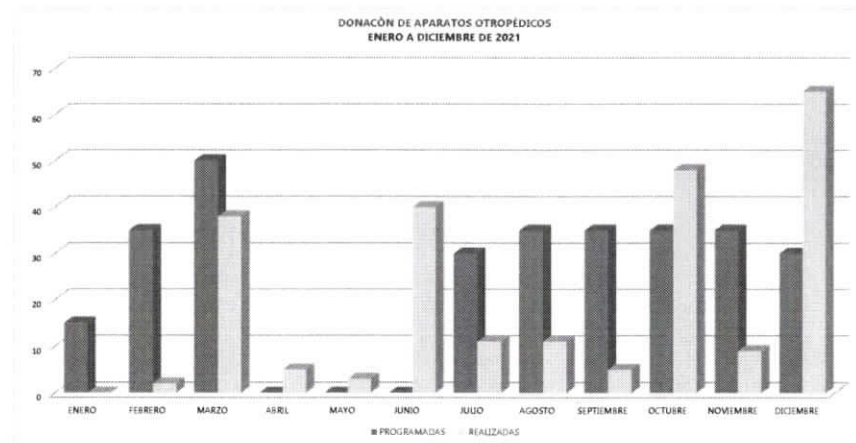
DIRECCIÓN GENERAL DE DESARROLLO INTEGRAL DE LA FAMILIA  
 SISTEMA DE GESTIÓN DE CALIDAD DIF SALTILLO  
 Frecuencia de Medición:  
 INDICADORES MENSUALES



MES	AÑO	ÁREA RESPONSABLE	NOMBRE DEL INDICADOR	OBJETIVO DEL INDICADOR	DEFINICIÓN DEL INDICADOR
DICIEMBRE	2021	INCLUSIÓN Y VIDA INDEPENDIENTE	DONACIÓN DE APARATOS ORTOPÉDICOS	LOGRAR LA PARTICIPACIÓN PLENA Y EFECTIVA HACIA LAS PERSONAS CON DISCAPACIDAD EN TODAS LAS ACTIVIDADES REGULARES DE LA SOCIEDAD, EN UN	BRINDAR AUXILIARES PARA MEJORAR LA CONDICIÓN DE PERSONAS CON DISCAPACIDAD

METODO DE CÁLCULO	UNIDAD DE MEDIDA	RESULTADOS 2020	METAS 2021		PROGRAMA DE TRABAJO												TOTAL	
					ENERO	FEBRERO	MARZO	ABRIL	MAYO	JUNIO	JULIO	AGOSTO	SEPTIEMBRE	OCTUBRE	NOVIEMBRE	DICIEMBRE		
APARATOS ORTOPÉDICOS PROGRAMADOS ENTRE APARATOS ORTOPÉDICOS ENTREGADOS	DONACIÓN DE APARATOS	154	300		PROGRAMADAS	15	35	50	0	0	0	30	35	35	35	35	30	300
				REALIZADAS	0	2	38	5	3	40	11	11	5	48	9	65	237	
				ACUMULADO DE PROGRAMADAS	15	50	100	100	100	100	130	165	200	235	270	300	1,765	
				ACUMULADO DE REALIZADAS	0	2	40	45	48	88	99	110	115	163	172	237	1,119	
				PENDIENTES POR REALIZAR	15	48	60	55	52	12	31	55	85	72	98	63	646	

CONCLUSIONES	EN EL MES DE DICIEMBRE SI SE CUMPLIO Y SE SUPERO LA META MENSUAL
RECOMENDACIONES	



*Abriela Strozzi Galindo*  
 ABRIELA STROZZI GALINDO  
 Coordinadora de INCLUSIÓN Y VIDA INDEPENDIENTE



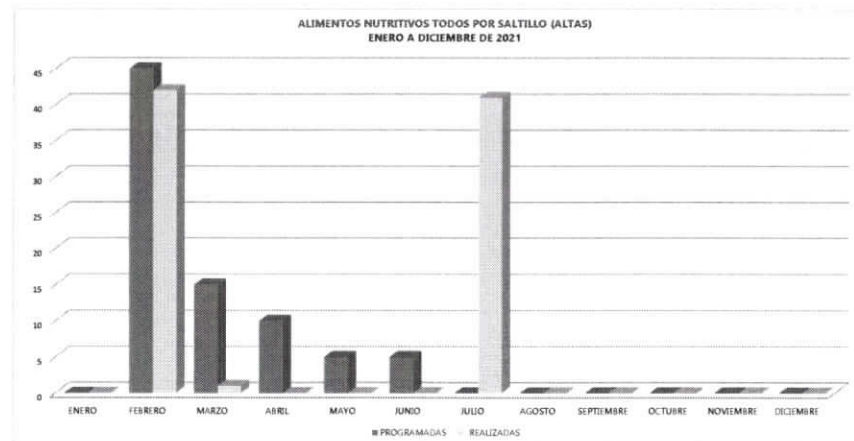
DIRECCIÓN GENERAL DE DESARROLLO INTEGRAL DE LA FAMILIA  
 SISTEMA DE GESTIÓN DE CALIDAD DIF SALTILLO  
 Frecuencia de Medición:  
 INDICADORES MENSUALES



MES	AÑO	ÁREA RESPONSABLE	NOMBRE DEL INDICADOR	OBJETIVO DEL INDICADOR	DEFINICIÓN DEL INDICADOR
DICIEMBRE	2021	INCLUSIÓN Y VIDA INDEPENDIENTE	PROGRAMA DE ALIMENTOS NUTRITIVOS "TODOS POR SALTILLO"	SE CONTABILIZAN LAS ALTAS QUE SE REALIZARON DURANTE EL MES	ALTAS REALIZADAS DE PERSONAS CON DISCAPACIDAD

MÉTODO DE CÁLCULO	UNIDAD DE MEDIDA	RESULTADOS 2020	METAS 2021	PROGRAMA DE TRABAJO												TOTAL			
				ENERO	FEBRERO	MARZO	ABRIL	MAYO	JUNIO	JULIO	AGOSTO	SEPTIEMBRE	OCTUBRE	NOVIEMBRE	DICIEMBRE				
ALTAS PROGRAMADAS ENTRE ALTAS REALIZADAS	ALTAS EN EL PADRÓN	45	80	PROGRAMADAS	0	45	15	10	5	5	0	0	0	0	0	0	0	80	
				REALIZADAS	0	42	1	0	0	0	41	0	0	0	0	0	0	0	84
				ACUMULADO DE PROGRAMADAS	0	45	60	70	75	5	5	5	5	5	5	5	5	5	265
				ACUMULADO DE REALIZADAS	0	42	43	43	43	43	84	84	84	84	84	84	84	84	718
				PENDIENTES POR REALIZAR	0	3	17	27	32	-38	-79	-79	-79	-79	-79	-79	-79	-79	-433

CONCLUSIONES	EN EL MES DE DICIEMBRE NO SE PROGRAMARON ALTAS. LA CANTIDAD DEL PADRÓN TOTAL ES DE 83
RECOMENDACIONES	



*Abriela Strozzi Galindo*

ABRIELA STROZZI GALINDO  
 Coordinadora de INCLUSIÓN Y VIDA INDEPENDIENTE



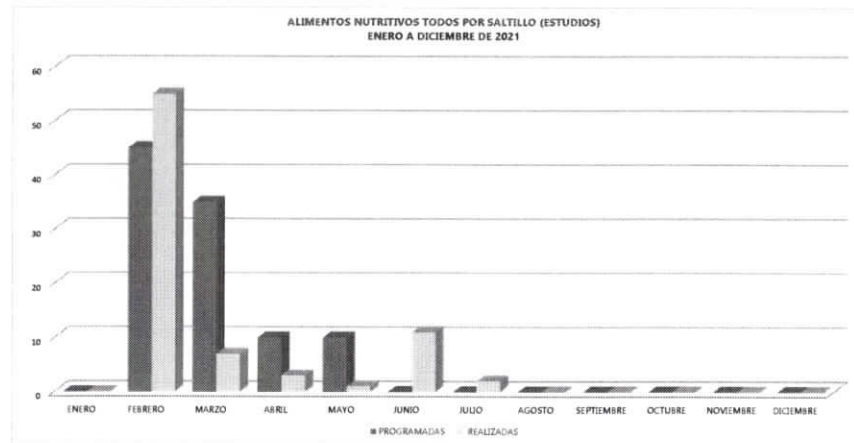
DIRECCIÓN GENERAL DE DESARROLLO INTEGRAL DE LA FAMILIA  
 SISTEMA DE GESTIÓN DE CALIDAD DIF SALTILLO  
 Frecuencia de Medición:  
 INDICADORES MENSUALES



MES	AÑO	ÁREA RESPONSABLE	NOMBRE DEL INDICADOR	OBJETIVO DEL INDICADOR	DEFINICIÓN DEL INDICADOR
DICIEMBRE	2021	INCLUSIÓN Y VIDA INDEPENDIENTE	PROGRAMA DE ALIMENTOS NUTRITIVOS "TODOS POR SALTILLO"	SE CONTABILIZAN ESTUDIOS SOCIOECONÓMICOS REALIZADOS POR EL DEPARTAMENTO DE INCLUSIÓN Y VIDA INDEPENDIENTE	ESTUDIOS SOCIOECONÓMICOS REALIZADOS A PERSONAS CON DISCAPACIDAD.

MÉTODO DE CÁLCULO	UNIDAD DE MEDIDA	RESULTADOS 2020	METAS 2021	PROGRAMA DE TRABAJO												TOTAL			
				ENERO	FEBRERO	MARZO	ABRIL	MAYO	JUNIO	JULIO	AGOSTO	SEPTIEMBRE	OCTUBRE	NOVIEMBRE	DICIEMBRE				
ESTUDIOS SOCIOECONÓMICOS PROGRAMADOS ENTRE ESTUDIOS SOCIOECONÓMICOS REALIZADOS	ESTUDIOS SOCIOECONÓMICOS	46	100	PROGRAMADAS	0	45	35	10	10	0	0	0	0	0	0	0	0	100	
				REALIZADAS	0	55	7	3	1	11	2	0	0	0	0	0	0	0	79
				ACUMULADO DE PROGRAMADAS	0	45	80	90	100	100	100	100	100	100	100	100	100	100	1,015
				ACUMULADO DE REALIZADAS	0	55	62	65	66	77	79	79	79	79	79	79	79	79	799
				PENDIENTES POR REALIZAR	0	-10	18	25	34	23	21	21	21	21	21	21	21	21	216

CONCLUSIONES	EN EL MES DE DICIEMBRE NO SE PROGRAMÓ REALIZAR ESTUDIOS
RECOMENDACIONES	



*Abriela Strozzi Galindo*

ABRIELA STROZZI GALINDO  
 Jordinadora de INCLUSIÓN Y VIDA INDEPENDIENTE



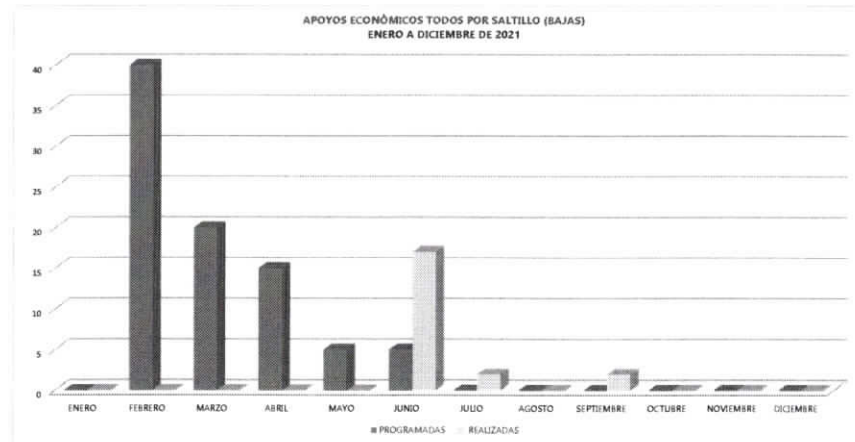
DIRECCIÓN GENERAL DE DESARROLLO INTEGRAL DE LA FAMILIA  
 SISTEMA DE GESTIÓN DE CALIDAD DIF SALTILLO  
 Frecuencia de Medición  
 INDICADORES MENSUALES



MES	AÑO	ÁREA RESPONSABLE	NOMBRE DEL INDICADOR	OBJETIVO DEL INDICADOR	DEFINICIÓN DEL INDICADOR
DICIEMBRE	2021	INCLUSIÓN Y VIDA INDEPENDIENTE	PROGRAMA DE APOYOS ECONÓMICOS "TODOS POR SALTILLO"	SE CONTABILIZAN LAS BAJAS QUE HUBO DURANTE EL MES	BAJAS REALIZADAS DE PERSONAS CON DISCAPACIDAD

MÉTODO DE CÁLCULO	UNIDAD DE MEDIDA	RESULTADOS 2020	METAS 2021	PROGRAMA DE TRABAJO												TOTAL			
				ENERO	FEBRERO	MARZO	ABRIL	MAYO	JUNIO	JULIO	AGOSTO	SEPTIEMBRE	OCTUBRE	NOVIEMBRE	DICIEMBRE				
BAJAS PROGRAMADAS ENTRE BAJAS REALIZADAS	BAJAS EN EL PADRÓN	3	85	PROGRAMADAS	0	40	20	15	5	5	0	0	0	0	0	0	0	85	
				REALIZADAS	0	0	0	0	0	17	2	0	2	0	0	0	0	0	21
				ACUMULADO DE PROGRAMADAS	0	40	60	75	80	85	85	85	85	85	85	85	85	85	850
				ACUMULADO DE REALIZADAS	0	0	0	0	0	17	19	19	21	21	21	21	21	21	138
				PENDIENTES POR REALIZAR	0	40	60	75	80	68	66	66	64	64	64	64	64	64	711

CONCLUSIONES	EN EL MES DE DICIEMBRE NO SE PROGRAMARON BAJAS
RECOMENDACIONES	



*Abriela Strozzi Galindo*  
 ABRIELA STROZZI GALINDO  
 Coordinadora de INCLUSIÓN Y VIDA INDEPENDIENTE



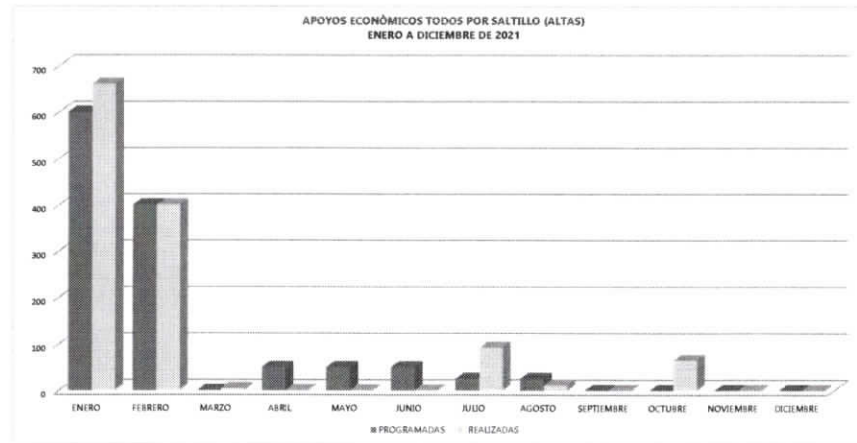
DIRECCIÓN GENERAL DE DESARROLLO INTEGRAL DE LA FAMILIA  
 SISTEMA DE GESTIÓN DE CALIDAD DIF SALTILLO  
 Frecuencia de Medición  
 INDICADORES MENSUALES



MES	AÑO	ÁREA RESPONSABLE	NOMBRE DEL INDICADOR	OBJETIVO DEL INDICADOR	DEFINICIÓN DEL INDICADOR
DICIEMBRE	2021	INCLUSIÓN Y VIDA INDEPENDIENTE	PROGRAMA DE APOYOS ECONÓMICOS "TODOS POR SALTILLO"	SE CONTABILIZAN LAS ALTAS QUE SE REALIZARON DURANTE EL MES	ALTAS REALIZADAS DE PERSONAS CON DISCAPACIDAD

MÉTODO DE CÁLCULO	UNIDAD DE MEDIDA	RESULTADOS 2020	METAS 2021	PROGRAMA DE TRABAJO												TOTAL		
				ENERO	FEBRERO	MARZO	ABRIL	MAYO	JUNIO	JULIO	AGOSTO	SEPTIEMBRE	OCTUBRE	NOVIEMBRE	DICIEMBRE			
ALTAS PROGRAMADAS ENTRE ALTAS REALIZADAS	ALTAS EN EL PADRÓN	1,185	1,200	PROGRAMADAS	600	400	0	30	0	50	50	25	25	0	0	0	0	1,200
				REALIZADAS	661	400	4	0	0	0	92	11	0	65	0	0	0	1,233
				ACUMULADO DE PROGRAMADAS	600	1,000	1,000	1,050	1,100	1,150	1,175	1,200	1,200	1,200	1,200	1,200	1,200	15,075
				ACUMULADO DE REALIZADAS	661	1,061	1,065	1,065	1,065	1,157	1,168	1,168	1,168	1,233	1,233	1,233	1,233	15,174
				PENDIENTES POR REALIZAR	-61	-61	-65	-15	35	85	18	32	32	-33	-33	-33	-33	-69

CONCLUSIONES	EN EL MES DE DICIEMBRE NO SE PROGRAMARON ALTAS EN EL PADRÓN. LA CANTIDAD DEL PADRÓN TOTAL ES DE 1212
RECOMENDACIONES	

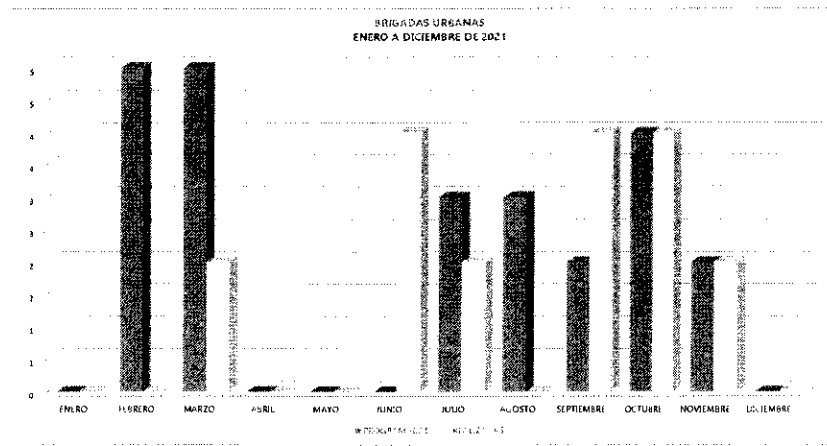


*Abriela Strozzi Galindo*  
 ABRIELA STROZZI GALINDO  
 Jordinadora de INCLUSIÓN Y VIDA INDEPENDIENTE

MES	AÑO	AREA RESPONSABLE	NOMBRE DEL INDICADOR	OBJETIVO DEL INDICADOR	DEFINICIÓN DEL INDICADOR
NOVIEMBRE	2021	FORTALECIMIENTO SOCIAL	BRIGADAS URBANAS	PROPORCIONAR SERVICIOS DE SALUD E HIGIENE A LA POBLACION, CON ACCIONES PARA MEJORAMIENTO DE LA CALIDAD DE VIDA	BRIGADAS URBANAS

MÉTODO DE CÁLCULO	UNIDAD DE MEDIDA	RESULTADOS 2020	METAS 2021	PROGRAMA DE TRABAJO												TOTAL	
				ENERO	FEBRERO	MARZO	ABRIL	MAYO	JUNIO	JULIO	AGOSTO	SEPTIEMBRE	OCTUBRE	NOVIEMBRE	DICIEMBRE		
BRIGADAS ALCANZADAS ENTRE BRIGADAS PROGRAMADAS	BRIGADA	19	24	PROGRAMADAS	0	5	5	0	0	0	3	3	2	4	2	0	24
				REALIZADAS	0	0	2	0	0	4	2	0	4	2	0	0	16
				ACUMULADO DE PROGRAMADAS	0	5	10	10	10	13	16	18	22	24	24	24	
				ACUMULADO DE REALIZADAS	0	0	2	2	2	6	8	8	12	16	18	18	
				PENDIENTES POR REALIZAR	0	5	0	0	0	4	5	0	0	0	0	0	

CONCLUSIONES	NO TENEMOS BRIGADAS POR EL MOMENTO
RECOMENDACIONES	CONTINUAR CON BRIGADAS EN ESTE MES



María Luisa Idrogo García  
 FORTALECIMIENTO SOCIAL



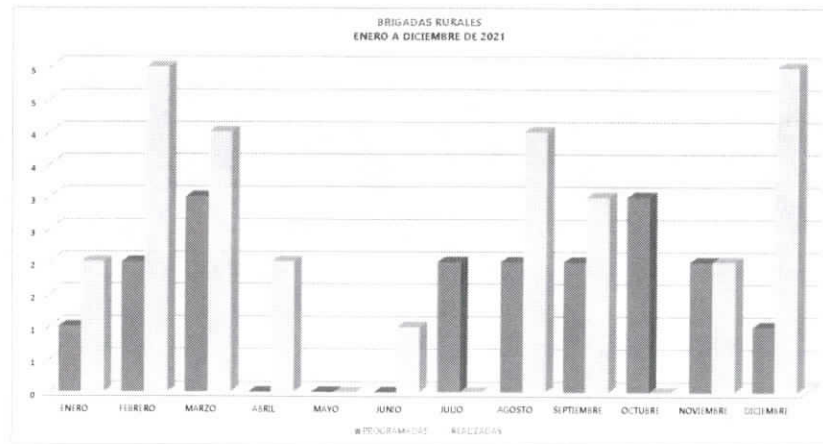
DIRECCIÓN GENERAL DE DESARROLLO INTEGRAL DE LA FAMILIA  
 SISTEMA DE GESTIÓN DE CALIDAD DIF SALTILLO  
 Frecuencia de Muestra  
 INDICADORES MENSUALES



MES	AÑO	AREA RESPONSABLE	NOMBRE DEL INDICADOR	OBJETIVO DEL INDICADOR	DEFINICION DEL INDICADOR
DICIEMBRE	2021	FORTALECIMIENTO SOCIAL	BRIGADAS RURALES	PROPORCIONAR SERVICIOS DE SALUD E HIGIENE A LA POBLACION, CON ACCIONES PARA MEJORAMIENTO DE LA CALIDAD DE VIDA	BRIGADAS RURALES

METODO DE CÁLCULO	UNIDAD DE MEDIDA	RESULTADOS 2020	METAS 2021	PROGRAMA DE TRABAJO												TOTAL		
				ENERO	FEBRERO	MARZO	ABRIL	MAYO	JUNIO	JULIO	AGOSTO	SEPTIEMBRE	OCTUBRE	NOVIEMBRE	DICIEMBRE			
BRIGADAS ALCANZADAS BRIGADAS PROGRAMADAS	BRIGADA	18	18	PROGRAMADAS	1	2	3	0	0	0	0	2	2	2	3	2	1	18
				REALIZADAS	2	5	4	2	0	1	0	4	3	0	2	5	28	
				ACUMULADO DE PROGRAMADAS	1	3	6	6	6	6	8	10	12	15	17	18	18	
				ACUMULADO DE REALIZADAS	2	7	11	13	13	14	14	18	21	21	23	28	28	
				PENDIENTES POR REALIZAR	-1	-4	-5	-7	-7	-8	-8	-8	-9	-6	-10	-10		

CONCLUSIONES	SE REALIZAN 5 BRIGADAS MEDICAS RURALES EN CHAPULA, RANCHO NUEVO, PRESA DE LOS MUCHACHOS, NUEVO GOMEZ Y CUAUTLA
RECOMENDACIONES	CONCLUIMOS ACTIVIDADES





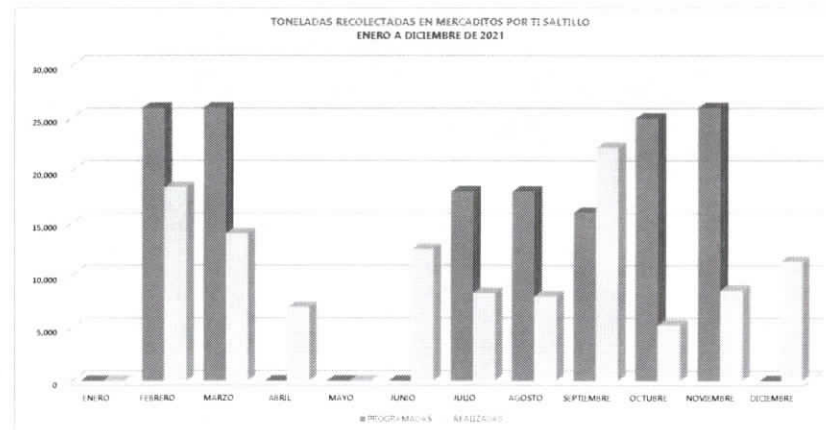
DIRECCIÓN GENERAL DE DESARROLLO INTEGRAL DE LA FAMILIA  
 SISTEMA DE GESTIÓN DE CALIDAD DIF SALTILLO  
 Frecuencia de Medición  
 INDICADORES MENSUALES



MES	AÑO	AREA RESPONSABLE	NOMBRE DEL INDICADOR	OBJETIVO DEL INDICADOR	DEFINICIÓN DEL INDICADOR
DICIEMBRE	2021	FORTALECIMIENTO SOCIAL	TONELADAS RECOLECTADAS EN MERCADITOS POR TI SALTILLO	REALIZACIÓN DE BRIGADAS EN COLONIAS POPULARES, CON LA FINALIDAD DE QUE EN LOS HOGARES NO SE CUENTE CON FOCOS DE INFECCIÓN E INSALUBRIDAD EN SUS HOGARS, OBTENIENDO A CAMBIO PRODUCTOS DE LA CANASTA BÁSICA Y DE HIGIENE	TONELADAS RECOLECTADAS EN MERCADITOS POR TI SALTILLO

MÉTODO DE CÁLCULO	UNIDAD DE MEDIDA	RESULTADOS 2020	METAS 2021	PROGRAMA DE TRABAJO												TOTAL	
				ENERO	FEBRERO	MARZO	ABRIL	MAYO	JUNIO	JULIO	AGOSTO	SEPTIEMBRE	OCTUBRE	NOVIEMBRE	DICIEMBRE		
TONELADAS ALCANZADAS ENTRE TONELADAS PROGRAMADAS	TONELADA	73 752	155 000	PROGRAMADAS	0	26,000	26,000	0	0	0	18,000	18,000	16,000	25,000	26,000	0	155,000
				REALIZADAS	0	18,419	14,000	7,000	0	12,533,000	8,330	8,025	22,182	5,300	8,600	11,350	115,739
				ACUMULADO DE PROGRAMADAS	0	26,000	52,000	52,000	52,000	52,000	70,000	88,000	104,000	129,000	155,000	155,000	155,000
				ACUMULADO DE REALIZADAS	0	18,419	32,419	39,419	39,419	51,952	60,282	68,307	90,489	95,789	104,389	115,739	115,739
				PENDIENTES POR REALIZAR	0	7,581	19,581	12,581	12,581	48	9,718	19,693	13,511	33,211	50,611	39,261	39,261

CONCLUSIONES	SE REALIZAN 5 MERCADITOS EN EJIDOS CHAPULA, RANCHO NUEVO, PRESA DE LOS MUCHACHOS, NUEVO GOMEZ Y CUAUTLA
RECOMENDACIONES	CONCLUIAMOS ACTIVIDADES



María Luisa Idrogo García  
 FORTALECIMIENTO SOCIAL



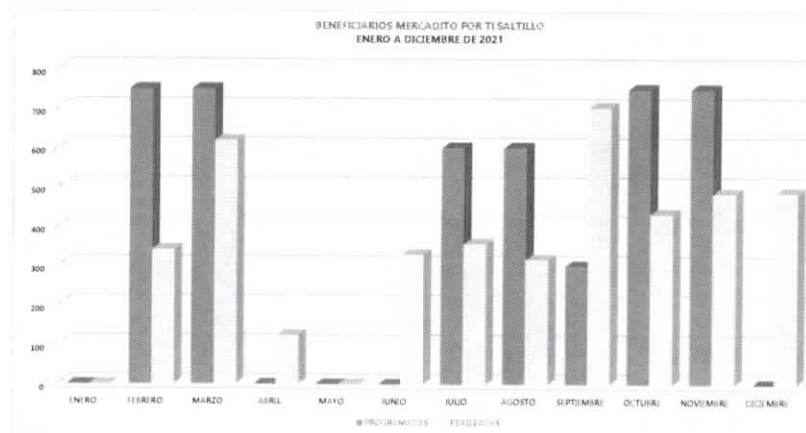
DIRECCIÓN GENERAL DE DESARROLLO INTEGRAL DE LA FAMILIA  
 SISTEMA DE GESTIÓN DE CALIDAD DIF SALTILLO  
 Frecuencia de Medición:  
 INDICADORES MENSUALES



MES	AÑO	ÁREA RESPONSABLE	NOMBRE DEL INDICADOR	OBJETIVO DEL INDICADOR	DEFINICIÓN DEL INDICADOR
DICIEMBRE	2021	FORTALECIMIENTO SOCIAL	BENEFICIARIOS MERCADITO POR TI SALTILLO	REALIZACIÓN DE BRIGADAS EN COLONIAS POPULARES, CON LA FINALIDAD DE QUE EN LOS HOGARES NO SE CUENTE CON FOCOS DE INFECCIÓN E INSALUBRIDAD EN SUS HOGARS, OBTENIENDO A CAMBIO PRODUCTOS DE LA CANASTA BÁSICA Y DE HIGIENE	BENEFICIARIOS ASISTENTES A LOS MERCADITO POR TI SALTILLO

MÉTODO DE CÁLCULO	UNIDAD DE MEDIDA	RESULTADOS 2020	METAS 2021	PROGRAMA DE TRABAJO												TOTAL	
				ENERO	FEBRERO	MARZO	ABRIL	MAYO	JUNIO	JULIO	AGOSTO	SEPTIEMBRE	OCTUBRE	NOVIEMBRE	DICIEMBRE		
BENEFICIARIOS ALCANZADOS / BENEFICIARIOS PROGRAMADOS	BENEFICIARIO	2 115	4 500	PROGRAMADAS	0	750	750	0	0	0	600	600	300	750	750	0	4 500
				REALIZADAS	0	342	419	124	0	330	357	317	704	433	485	487	4 198
				ACUMULADO DE PROGRAMADAS	0	750	1 500	1 500	1 500	1 500	2 100	2 700	3 000	3 750	4 500	4 500	4 500
				ACUMULADO DE REALIZADAS	0	342	961	1 085	1 085	1 415	1 772	2 089	2 793	3 226	3 711	4 198	4 198
				PENDIENTES POR REALIZAR	0	408	539	415	415	85	328	611	207	524	789	302	302

CONCLUSIONES	SE REALIZAN 5 MERCADITOS EN EJIDOS (CHAPULA, RANCHO NUEVO, PRESA DE LOS MUCHACHOS, NUEVO GÓMEZ Y CUAUTLA)
RECOMENDACIONES	CONCLUIAMOS ACTIVIDADES



Maria Luisa Idrogo Garcia  
FORTALECIMIENTO SOCIAL



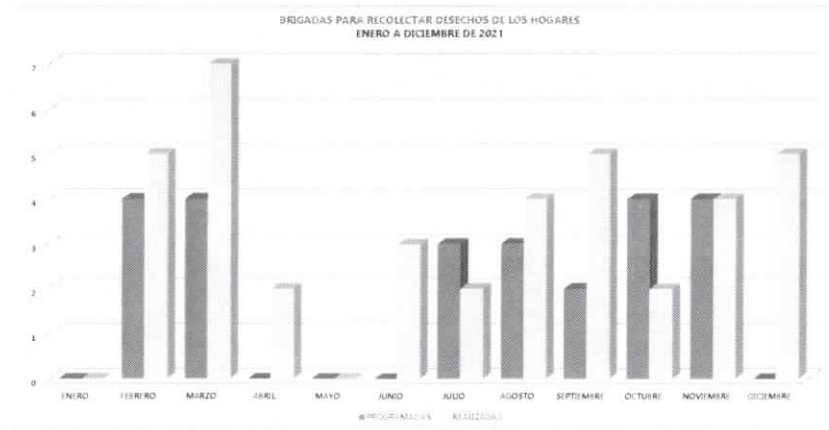
DIRECCIÓN GENERAL DE DESARROLLO INTEGRAL DE LA FAMILIA  
 SISTEMA DE GESTIÓN DE CALIDAD DIF SALTILLO  
 Estrategia de Medición  
 INDICADORES MENSUALES



MES	AÑO	AREA RESPONSABLE	NOMBRE DEL INDICADOR	OBJETIVO DEL INDICADOR	DEFINICIÓN DEL INDICADOR
DICIEMBRE	2021	FORTALECIMIENTO SOCIAL	BRIGADAS PARA RECOLECTAR DESECHOS DE LOS HOGARES	REALIZACIÓN DE BRIGADAS EN COLONIAS POPULARES, CON LA FINALIDAD DE QUE EN LOS HOGARES NO SE CUENTE CON FOCOS DE INFECCIÓN E INSALUBRIDAD EN SUS HOGARS, OBTENIENDO A CAMBIO PRODUCTOS DE LA CANASTA BÁSICA Y DE HIGIENE	BRIGADAS REALIZADAS PARA RECOLECTAR DESECHOS DE LOS HOGARES

MÉTODO DE CÁLCULO	UNIDAD DE MEDIDA	RESULTADOS 2020	METAS 2021	PROGRAMA DE TRABAJO												TOTAL	
				ENERO	FEBRERO	MARZO	ABRIL	MAYO	JUNIO	JULIO	AGOSTO	SEPTIEMBRE	OCTUBRE	NOVIEMBRE	DICIEMBRE		
BRIGADAS ALCANZADAS ENTRE BRIGADAS PROGRAMADAS	BRIGADA	17	24	PROGRAMADAS	0	4	4	0	0	0	3	3	2	4	4	0	24
				REALIZADAS	0	5	7	2	0	3	2	4	5	2	4	5	39
				ACUMULADO DE PROGRAMADAS	0	4	8	8	8	8	11	14	16	20	24	24	24
				ACUMULADO DE REALIZADAS	0	5	12	14	14	17	19	23	28	30	34	39	39
				PENDIENTES POR REALIZAR	0	-1	-4	-6	-6	-9	-8	-9	-12	-10	-10	-15	-15

CONCLUSIONES	SE LLEVAN A CABO 5 MERCADITOS EN EJIDOS CHARPULA RANCHO NUEVO PRESA DE LOS MUCHOS NUEVO GOMEZ Y CLAUTA.
RECOMENDACIONES	CONCLUIAMOS ACTIVIDADES.



  
 María Luisa Hidalgo García  
 FORTALECIMIENTO SOCIAL



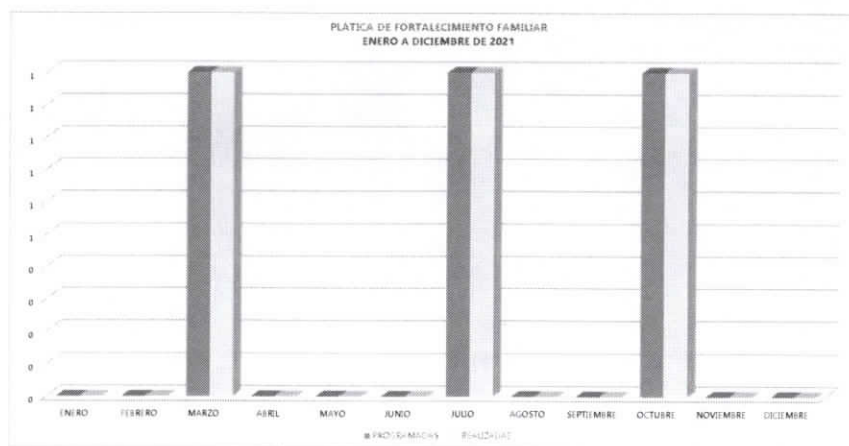
DIRECCIÓN GENERAL DE DESARROLLO INTEGRAL DE LA FAMILIA  
 SISTEMA DE GESTIÓN DE CALIDAD DIF SALTILLO  
 Frecuencia de Medición  
 INDICADORES MENSUALES



MES	AÑO	ÁREA RESPONSABLE	NOMBRE DEL INDICADOR	OBJETIVO DEL INDICADOR	DEFINICIÓN DEL INDICADOR
DICIEMBRE	2021	FORTEALECIMIENTO SOCIAL	PLÁTICA DE FORTALECIMIENTO FAMILIAR	CONTRIBUIR A ELEVAR EL INGRESO ECONÓMICO DE LA POBLACIÓN EN SITUACIÓN DE POBREZA Y VULNERABILIDAD, MEDIANTE LA ENTREGA DE APOYOS ECONÓMICOS	REALIZAR UNA PLÁTICA DURANTE LA ENTRGA DE LOS APOYOS ECONÓMICOS

MÉTODO DE CÁLCULO	UNIDAD DE MEDIDA	RESULTADOS 2020	METAS 2021	PROGRAMA DE TRABAJO												TOTAL	
				ENERO	FEBRERO	MARZO	ABRIL	MAYO	JUNIO	JULIO	AGOSTO	SEPTIEMBRE	OCTUBRE	NOVIEMBRE	DICIEMBRE		
PLÁTICA ALCANZADA / PLÁTICA PROGRAMADA	PLÁTICA	1	3	PROGRAMADAS	0	0	1	0	0	0	1	0	0	1	0	0	3
				REALIZADAS	0	0	1	0	0	0	1	0	0	1	0	0	3
				ACUMULADO DE PROGRAMADAS	0	0	1	1	1	1	2	2	2	3	3	3	3
				ACUMULADO DE REALIZADAS	0	0	1	1	1	1	2	2	2	3	3	3	3
				PENDIENTES POR REALIZAR	0	0	0	0	0	0	0	0	0	0	0	0	0

CONCLUSIONES	SE REALIZA LA ÚLTIMA PLÁTICA PROGRAMADA
RECOMENDACIONES	HEMOS CONCLUIDO LA META



  
 Maria Luisa Idrogo Garcia  
 FORTALECIMIENTO SOCIAL



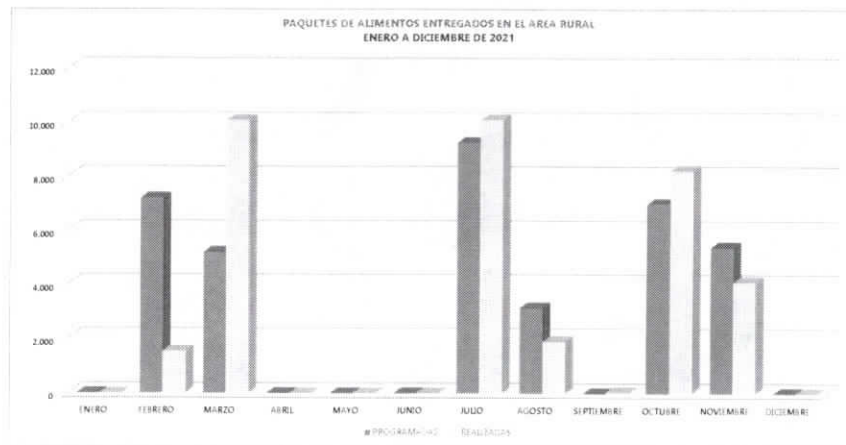
DIRECCIÓN GENERAL DE DESARROLLO INTEGRAL DE LA FAMILIA  
 SISTEMA DE GESTIÓN DE CALIDAD DIF SALTILLO  
 Frecuencia de Medición:  
 INDICADORES MENSUALES



MES	AÑO	ÁREA RESPONSABLE	NOMBRE DEL INDICADOR	OBJETIVO DEL INDICADOR	DEFINICIÓN DEL INDICADOR
ENERO	2021	FORTALECIMIENTO SOCIAL	PAQUETES DE ALIMENTOS ENTREGADOS EN EL ÁREA RURAL	SUMINISTRAR PAQUETE DE ALIMENTOS NUTRITIVOS A LA POBLACION URBANA Y RURAL QUE SE ENCUENTRA EN CONDICIONES DE POBREZA EXTREMA, Y ASÍ ELEVAR SUS CONDICIONES DE CALIDAD DE VIDA	REALIZAR ENTREGA DE ALIMENTOS NUTRITIVOS EN EL ÁREA RURAL DEL MUNICIPIO DE SALTILLO

MÉTODO DE CÁLCULO	UNIDAD DE MEDIDA	RESULTADOS 2020	METAS 2021	PROGRAMA DE TRABAJO												TOTAL	
				ENERO	FEBRERO	MARZO	ABRIL	MAYO	JUNIO	JULIO	AGOSTO	SEPTIEMBRE	OCTUBRE	NOVIEMBRE	DICIEMBRE		
PAQUETES ALCANZADOS ENTRE PAQUETES PROGRAMADOS	PAQUETE DE ALIMENTO	33,352	37,200	PROGRAMADAS	0	7,200	5,200	0	0	0	9,250	3,150	0	7,000	5,400	0	37,200
				REALIZADAS	0	1,544	10,088	0	0	0	10,100	1,900	40	8,232	4,096	4	36,004
				ACUMULADO DE PROGRAMADAS	0	7,200	12,400	12,400	12,400	12,400	21,650	24,800	24,800	31,800	37,200	37,200	37,200
				ACUMULADO DE REALIZADAS	0	1,544	11,632	11,632	11,632	11,632	21,732	23,632	23,672	31,904	36,000	36,004	36,004
				PENDIENTES POR REALIZAR	0	5,656	768	768	768	768	-82	1,168	1,128	-104	1,200	1,196	1,196

CONCLUSIONES	HEMOS CONCLUIDO LA ENTREGA DE ALIMENTOS
RECOMENDACIONES	CONCLUIMOS LA ENTREGA



María Luisa Idrogo García  
 FORTALECIMIENTO SOCIAL



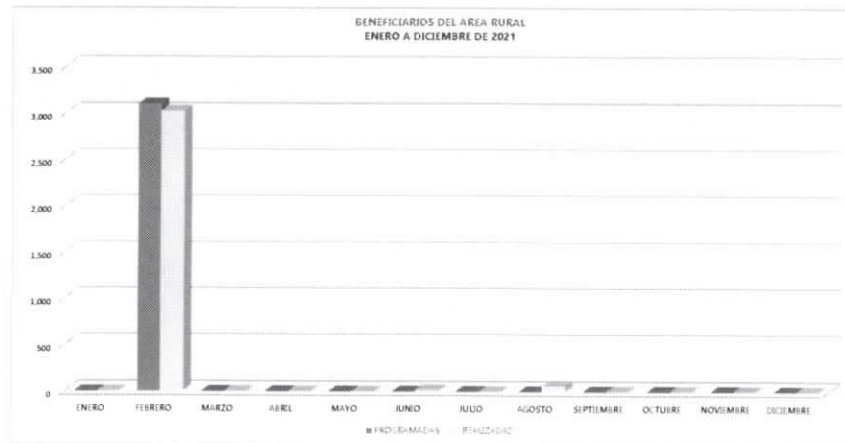
DIRECCIÓN GENERAL DE DESARROLLO INTEGRAL DE LA FAMILIA  
 SISTEMA DE GESTIÓN DE CALIDAD DIF SALTILLO  
 Frecuencia de Medición  
 INDICADORES MENSUALES



MES	AÑO	ÁREA RESPONSABLE	NOMBRE DEL INDICADOR	OBJETIVO DEL INDICADOR	DEFINICIÓN DEL INDICADOR
DICIEMBRE	2021	FORTALECIMIENTO SOCIAL	BENEFICIARIOS DEL AREA RURAL	SUMINISTRAR PAQUETE DE ALIMENTOS NUTRITIVOS A LA POBLACION URBANA Y RURAL QUE SE ENCUENTRA EN CONDICIONES DE POBREZA EXTREMA, Y ASI ELEVAR SUS CONDICIONES DE CALIDAD DE VIDA	BENEFICIARIOS DEL ALIMENTOS NUTRITIVOS DEL AREA RURAL

MÉTODO DE CÁLCULO	UNIDAD DE MEDIDA	RESULTADOS 2019	METAS 2020	PROGRAMA DE TRABAJO												TOTAL				
				ENERO	FEBRERO	MARZO	ABRIL	MAYO	JUNIO	JULIO	AGOSTO	SEPTIEMBRE	OCTUBRE	NOVIEMBRE	DICIEMBRE					
PAQUETES ALCANZADOS ENTRE PAQUETES PROGRAMADOS	PAQUETE DE ALIMENTO	3,025	3,100	PROGRAMADAS	0	3,100	0	0	0	0	0	0	0	0	0	0	0	3,100		
				REALIZADAS	0	3,025	0	0	0	14	0	61	0	0	0	0	0	0	0	3,100
				ACUMULADO DE PROGRAMADAS	0	3,100	3,100	3,100	3,100	3,100	3,100	3,100	3,100	3,100	3,100	3,100	3,100	3,100	3,100	3,100
				ACUMULADO DE REALIZADAS	0	3,025	3,025	3,025	3,025	3,039	3,039	3,100	3,100	3,100	3,100	3,100	3,100	3,100	3,100	3,100
				PENDIENTES POR REALIZAR	0	75	75	75	75	61	61	0	0	0	0	0	0	0	0	0

CONCLUSIONES	SE CONCLUYO LA META DE BENEFICIARIOS
RECOMENDACIONES	CONCLUIMOS LA META



Mahe Luisa Idrogo García  
 FORTALECIMIENTO SOCIAL



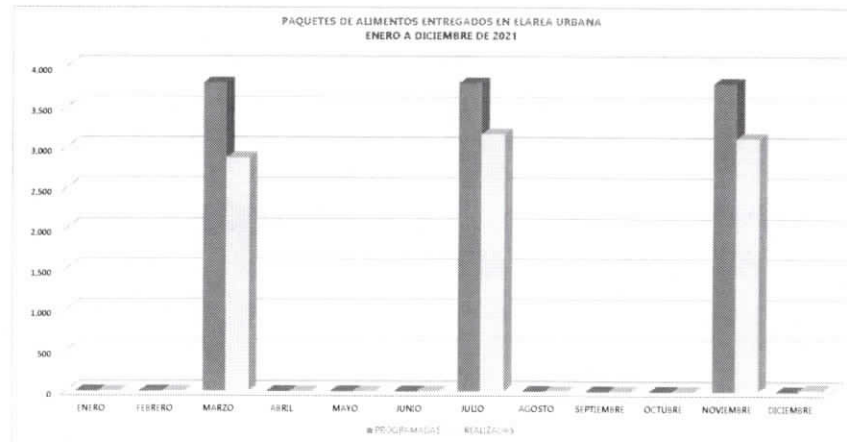
DIRECCIÓN GENERAL DE DESARROLLO INTEGRAL DE LA FAMILIA  
 SISTEMA DE GESTIÓN DE CALIDAD DIF SALTILLO  
 Frecuencia de Medición:  
**INDICADORES MENSUALES**



MES	AÑO	AREA RESPONSABLE	NOMBRE DEL INDICADOR	OBJETIVO DEL INDICADOR	DEFINICIÓN DEL INDICADOR
DICIEMBRE	2021	FORTEALECIMIENTO SOCIAL	PAQUETES DE ALIMENTOS ENTREGADOS EN EL ÁREA URBANA	SUMINISTRAR PAQUETE DE ALIMENTOS NUTRITIVOS A LA POBLACIÓN URBANA Y RURAL QUE SE ENCUENTRA EN CONDICIONES DE POBREZA EXTREMA, Y ASÍ ELEVAR SUS CONDICIONES DE CALIDAD DE VIDA	REALIZAR ENTREGA DE ALIMENTOS NUTRITIVOS EN EL ÁREA URBANA DEL MUNICIPIO DE SALTILLO

MÉTODO DE CÁLCULO	UNIDAD DE MEDIDA	RESULTADOS 2020	METAS 2021	PROGRAMA DE TRABAJO												TOTAL		
				ENERO	FEBRERO	MARZO	ABRIL	MAYO	JUNIO	JULIO	AGOSTO	SEPTIEMBRE	OCTUBRE	NOVIEMBRE	DICIEMBRE			
PAQUETES ALCANZADOS ENTRE PAQUETES PROGRAMADOS	PAQUETE DE ALIMENTO	9 716	11 400	PROGRAMADAS	0	0	3 800	0	0	0	3 800	0	0	0	3 800	0	0	3 800
				REALIZADAS	0	0	2 876	0	0	0	3 188	4	0	0	3 120	24	9 192	
				ACUMULADO DE PROGRAMADAS	0	0	3 800	3 800	3 800	3 800	7 600	7 600	7 600	7 600	11 400	11 400	11 400	
				ACUMULADO DE REALIZADAS	0	0	2 876	2 876	2 876	2 876	6 044	6 048	6 048	6 048	9 168	9 192	9 192	
				PENDIENTES POR REALIZAR	0	0	924	924	924	924	1 556	1 552	1 552	1 552	2 232	2 208	2 208	

CONCLUSIONES	CONCLUIMOS LA ENTREGA DE ALIMENTOS
RECOMENDACIONES	CONCLUIMOS



Maria Luisa Idrogo Garcia  
 FORTALECIMIENTO SOCIAL



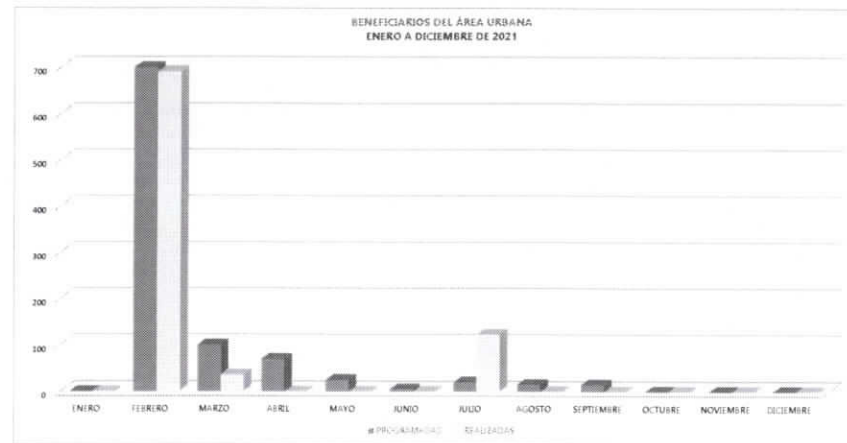
DIRECCIÓN GENERAL DE DESARROLLO INTEGRAL DE LA FAMILIA  
 SISTEMA DE GESTIÓN DE CALIDAD DIF SALTILLO  
 Frecuencia de Medición:  
 INDICADORES MENSUALES



MES	AÑO	ÁREA RESPONSABLE	NOMBRE DEL INDICADOR	OBJETIVO DEL INDICADOR	DEFINICIÓN DEL INDICADOR
DICIEMBRE	2021	FORTALECIMIENTO SOCIAL	BENEFICIARIOS DEL ÁREA URBANA	SUMINISTRAR PAQUETE DE ALIMENTOS NUTRITIVOS A LA POBLACIÓN URBANA Y RURAL QUE SE ENCUENTRA EN CONDICIONES DE POBREZA EXTREMA, Y ASÍ ELEVAR SUS CONDICIONES DE CALIDAD DE VIDA	BENEFICIARIOS DEL ALIMENTOS NUTRITIVOS DEL AREA URBANA

MÉTODO DE CALCULO	UNIDAD DE MEDIDA	RESULTADOS 2020	METAS 2021	PROGRAMA DE TRABAJO												TOTAL		
				ENERO	FEBRERO	MARZO	ABRIL	MAYO	JUNIO	JULIO	AGOSTO	SEPTIEMBRE	OCTUBRE	NOVIEMBRE	DICIEMBRE			
BENEFICIARIOS ALCANZADOS ENTRE BENEFICIARIOS PROGRAMADOS	BENEFICIARIO	850	950	PROGRAMADAS	0	700	100	70	25	5	20	15	15	0	0	0	950	
				REALIZADAS	0	691	36	0	0	0	123	0	0	0	0	0	0	850
				ACUMULADO DE PROGRAMADAS	0	700	800	870	895	900	920	935	950	950	950	950	950	950
				ACUMULADO DE REALIZADAS	0	691	727	727	727	727	850	850	850	850	850	850	850	850
				PENDIENTES POR REALIZAR	0	9	73	143	168	173	70	85	100	100	100	100	100	100

CONCLUSIONES	CONTINUAR CON LA ENTREGA DE ALIMENTOS A BENEFICIARIOS DE LA ZONA URBANA
RECOMENDACIONES	CONTINUAR CON LA ENTREGA EN DICIEMBRE



Maria Luisa Idrogo Garcia  
 FORTALECIMIENTO SOCIAL



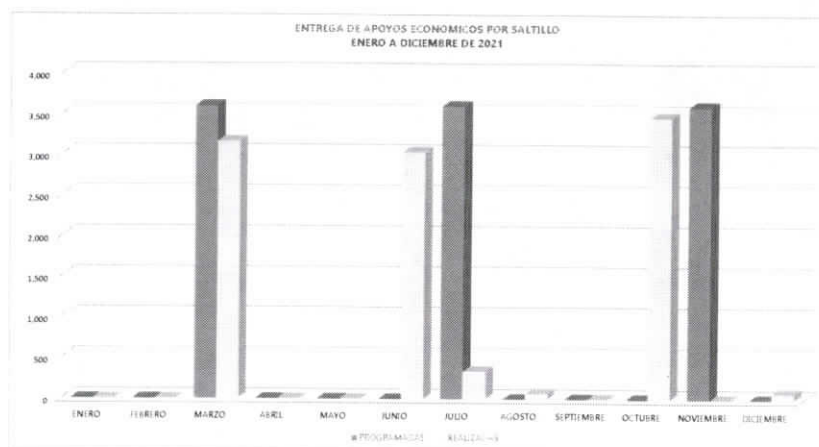
DIRECCIÓN GENERAL DE DESARROLLO INTEGRAL DE LA FAMILIA  
 SISTEMA DE GESTIÓN DE CALIDAD DIF SALTILLO  
 Figura de Medición  
 INDICADORES MENSUALES



MES	AÑO	AREA RESPONSABLE	NOMBRE DEL INDICADOR	OBJETIVO DEL INDICADOR	DEFINICIÓN DEL INDICADOR
DICIEMBRE	2021	FORTEALECIMIENTO SOCIAL	ENTREGAS DE APOYOS ECONÓMICOS POR SALTILLO	CONTRIBUIR A ELEVAR EL INGRESO ECONÓMICO DE LA POBLACIÓN EN SITUACIÓN DE POBREZA Y VULNERABILIDAD, MEDIANTE LA ENTREGA DE APOYOS ECONÓMICOS	APOYOS ECONÓMICOS POR SALTILLO ENTREGADOS

MÉTODO DE CÁLCULO	UNIDAD DE MEDIDA	RESULTADOS 2020	METAS 2021	PROGRAMA DE TRABAJO												TOTAL		
				ENERO	FEBRERO	MARZO	ABRIL	MAYO	JUNIO	JULIO	AGOSTO	SEPTIEMBRE	OCTUBRE	NOVIEMBRE	DICIEMBRE			
APOYOS ECONÓMICOS A LOS GANIZADOS ENTRE APOYOS ECONÓMICOS PROGRAMADOS	APOYO	10 254	10 800	PROGRAMADAS	0	0	3.600	0	0	0	3.600	0	0	0	0	3.600	0	10.800
				REALIZADAS	0	0	3.161	0	0	3.031	337	67	0	3.467	0	75	10.138	
				ACUMULADO DE PROGRAMADAS	0	0	3.600	3.600	3.600	3.600	7.200	7.200	7.200	7.200	10.800	10.800	10.800	
				ACUMULADO DE REALIZADAS	0	0	3.161	3.161	3.161	6.192	6.529	6.596	10.063	10.063	10.138	10.138		
				PENDIENTES POR REALIZAR	0	0	439	439	439	-2.992	671	604	604	-2.863	737	662	662	

CONCLUSIONES	SE ENTREGA 75 APOYOS A BENEFICIARIOS
RECOMENDACIONES	CONCLUIAMOS ACTIVIDADES



Maria Luisa Idrogo Garcia  
 FORTALECIMIENTO SOCIAL



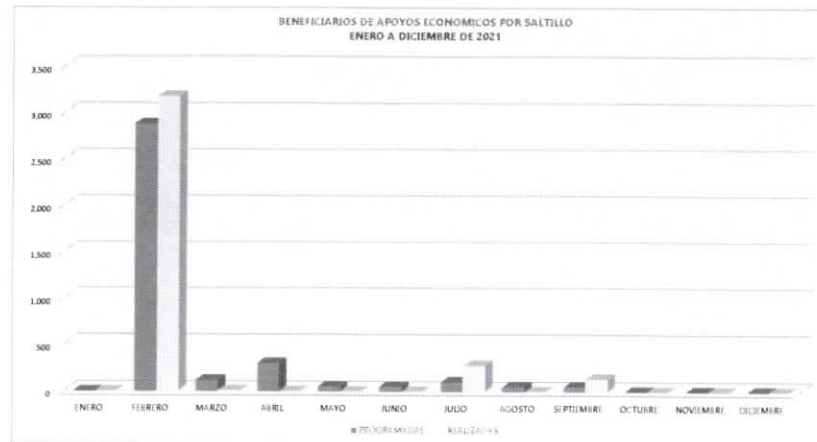
DIRECCIÓN GENERAL DE DESARROLLO INTEGRAL DE LA FAMILIA  
 SISTEMA DE GESTIÓN DE CALIDAD DIF SALTILLO  
 Frecuencia de Medición  
 INDICADORES MENSUALES



MES	AÑO	ÁREA RESPONSABLE	NOMBRE DEL INDICADOR	OBJETIVO DEL INDICADOR	DEFINICIÓN DEL INDICADOR
ENERO	2021	FORTALECIMIENTO SOCIAL	BENEFICIARIOS DE APOYOS ECONÓMICOS POR SALTILLO	CONTRIBUIR A ELEVAR EL INGRESO ECONÓMICO DE LA POBLACIÓN EN SITUACIÓN DE POBREZA Y VULNERABILIDAD, MEDIANTE LA ENTREGA DE APOYOS ECONÓMICOS	BENEFICIARIOS DE APOYOS ECONÓMICOS POR SALTILLO

MÉTODO DE CÁLCULO	UNIDAD DE MEDIDA	RESULTADOS 2020	METAS 2021	PROGRAMA DE TRABAJO												TOTAL		
				ENERO	FEBRERO	MARZO	ABRIL	MAYO	JUNIO	JULIO	AGOSTO	SEPTIEMBRE	OCTUBRE	NOVIEMBRE	ENERO			
BENEFICIARIOS ALCANZADOS ENTRE BENEFICIARIOS PROGRAMADOS	BENEFICIARIO	3 552	3 600	PROGRAMADAS	0	2 880	120	300	50	50	100	50	50	0	0	0	3 600	
				REALIZADAS	0	3 179	9	0	0	0	276	0	136	0	0	0	0	3 600
				ACUMULADO DE PROGRAMADAS	0	2 880	3 250	3 550	3 600	3 600	3 600	3 600	3 600	3 600	3 600	3 600	3 600	3 600
				ACUMULADO DE REALIZADAS	0	3 179	3 188	3 188	3 188	3 188	3 464	3 600	3 600	3 600	3 600	3 600	3 600	
				PENDIENTES POR REALIZAR	0	-299	62	362	412	412	136	136	0	0	0	0		

CONCLUSIONES	HEMOS CONCLUIDO LA INTEGRACIÓN DE BENEFICIARIOS
RECOMENDACIONES	LOGRAMOS CONCLUIR LA META



Maria Luisa Idrogo Garcia  
 FORTALECIMIENTO SOCIAL



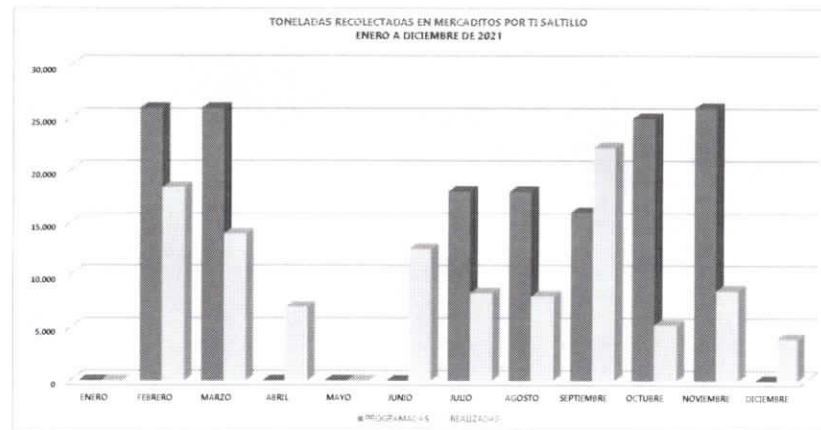
DIRECCIÓN GENERAL DE DESARROLLO INTEGRAL DE LA FAMILIA  
 SISTEMA DE GESTIÓN DE CALIDAD DIF SALTILLO  
 Frecuencia de Medición  
 INDICADORES MENSUALES



MES	AÑO	ÁREA RESPONSABLE	HOMBRE DEL INDICADOR	OBJETIVO DEL INDICADOR	DEFINICIÓN DEL INDICADOR
DICIEMBRE	2021	FORTALECIMIENTO SOCIAL	TONELADAS RECOLECTADAS EN MERCADITOS POR TI SALTILLO	REALIZACIÓN DE BRIGADAS EN COLONIAS POPULARES, CON LA FINALIDAD DE QUE EN LOS HOGARES NO SE CUENTE CON FOCOS DE INFECCIÓN E INSALUBRIDAD EN SUS HOGARS, OBTENIENDO A CAMBIO PRODUCTOS DE LA CANASTA BÁSICA Y DE HIGIENE	TONELADAS RECOLECTADAS EN MERCADITOS POR TI SALTILLO

METODO DE CÁLCULO	UNIDAD DE MEDIDA	RESULTADOS 2020	METAS 2021		PROGRAMA DE TRABAJO												TOTAL
					ENERO	FEBRERO	MARZO	ABRIL	MAYO	JUNIO	JULIO	AGOSTO	SEPTIEMBRE	OCTUBRE	NOVIEMBRE	DICIEMBRE	
TONELADAS AL CANZADAS ENTRE TONELADAS PROGRAMADAS	TONELADA	73 752	155 000	PROGRAMADAS	0	26 000	26 000	0	0	0	18 000	18 000	16 000	25 000	26 000	0	155 000
				REALIZADAS	0	18 419	14 000	7 000	0	12 533 000	8 336	8 025	22 182	5 300	8 800	4 000	108 389
				ACUMULADO DE PROGRAMADAS	0	26 000	52 000	52 000	52 000	52 000	70 000	88 000	104 000	129 000	155 000	155 000	155 000
				ACUMULADO DE REALIZADAS	0	18 419	32 419	39 419	39 419	51 952	60 282	68 307	90 489	95 789	104 389	108 389	108 389
				PENDIENTES POR REALIZAR	0	7 581	19 581	12 581	12 581	48	9 718	19 693	13 511	33 211	50 611	46 611	46 611

CONCLUSIONES	SE REALIZAN 2 MERCADITOS EN EJIDOS CHAPULA Y RANCHO NUEVO.
RECOMENDACIONES	CONTINUAR CON LA PROGRAMACION DE MERCADITOS



Mariana Luisa Idrogo García  
 FORTALECIMIENTO SOCIAL



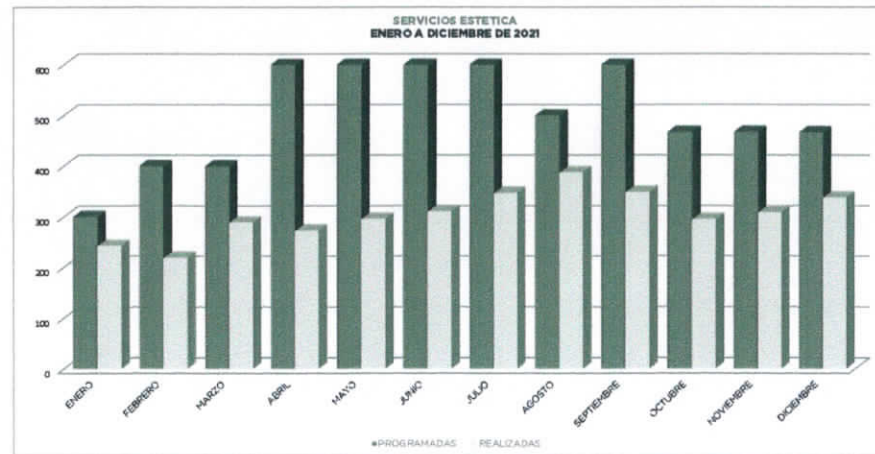
**DIRECCIÓN GENERAL DE DESARROLLO INTEGRAL DE LA FAMILIA**  
 SISTEMA DE GESTIÓN DE CALIDAD DIF SALTILLO  
 Frecuencia de Medición  
**INDICADORES MENSUALES**



MES	AÑO	ÁREA RESPONSABLE	NOMBRE DEL INDICADOR	OBJETIVO DEL INDICADOR	DEFINICIÓN DEL INDICADOR
DICIEMBRE	2021	Centro Laboral y Artístico	SERVICIOS DE BELLEZA	Dar un excelente servicio a bajo costo para toda la población en cada servicio que se requiera	Estética per Saltillo, servicios de belleza personales

MÉTODO DE CÁLCULO	UNIDAD DE MEDIDA	RESULTADOS 2020	METAS 2021	PROGRAMA DE TRABAJO												TOTAL	
				ENERO	FEBRERO	MARZO	ABRIL	MAYO	JUNIO	JULIO	AGOSTO	SEPTIEMBRE	OCTUBRE	NOVIEMBRE	DICIEMBRE		
SERVICIOS ALCANZADOS ENTRE SERVICIOS PROGRAMADOS	SERVICIOS	2,356	5,000	PROGRAMADAS	300	400	400	600	600	600	600	500	600	467	467	466	6,000
				REALIZADAS	243	219	289	273	296	31	347	388	349	295	309	338	3,667
				ACUMULADO DE PROGRAMADAS	300	700	1100	1700	2300	2900	3500	4000	4600	5067	5534	6000	6,000
				ACUMULADO DE REALIZADAS	243	462	751	1024	1320	1631	1978	2366	2715	3010	3319	3667	3,667
				PENDIENTES POR REALIZAR	57	238	349	676	980	1269	1522	1634	1885	2057	2215	2343	2,343

CONCLUSIONES	LA ESTETICA LABORA DE MANERA NORMAL CON Poca CLIENTELA POR LA CONTINGENCIA COVID-19
RECOMENDACIONES	SE ATENDERA DE CON TODAS LAS MEDIDAS DE PREVENCIÓN



*Lic. Patricia Cantu Leal*  
**Lic. Patricia Cantu Leal**  
 Coordinadora del Centro Laboral y Artístico



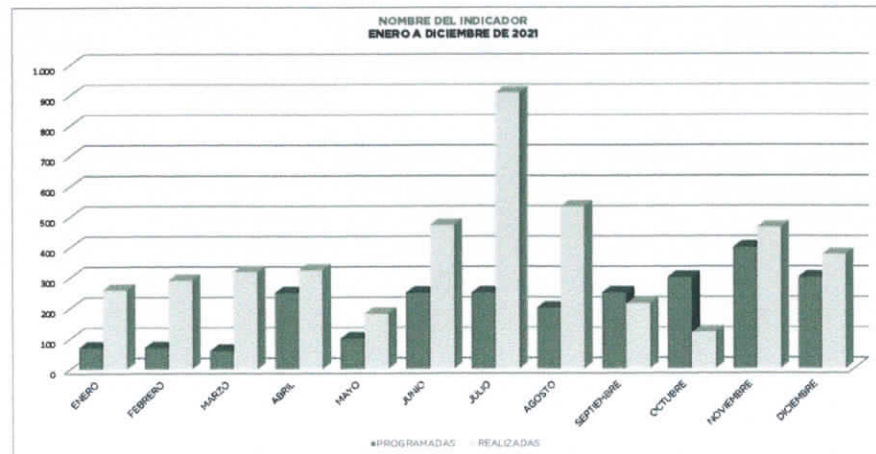
**DIRECCIÓN GENERAL DE DESARROLLO INTEGRAL DE LA FAMILIA**  
 SISTEMA DE GESTIÓN DE CALIDAD DIF SALTILLO  
 Frecuencia de Medición  
**INDICADORES MENSUALES**



MES	AÑO	ÁREA RESPONSABLE	NOMBRE DEL INDICADOR	OBJETIVO DEL INDICADOR	DEFINICIÓN DEL INDICADOR
DICIEMBRE	2021	Centro Laboral y Artístico	PRODUCTOS ELABORADOS	ELABORAR PRODUCTOS EN LOS TALLERES PRODUCTIVOS PARA VENTA O APOYO EN LOS PROGRAMAS DE TALLERES Y DE DIF SALTILLO.	PRODUCTOS ELABORADOS EN LOS TALLERES PARA DIF Y OTRAS INSTITUCIONES

MÉTODO DE CÁLCULO	UNIDAD DE MEDIDA	RESULTADOS 2020	METAS 2021	PROGRAMA DE TRABAJO												TOTAL	
				ENERO	FEBRERO	MARZO	ABRIL	MAYO	JUNIO	JULIO	AGOSTO	SEPTIEMBRE	OCTUBRE	NOVIEMBRE	DICIEMBRE		
PRODUCTOS ALCANZADOS ENTRE PRODUCTOS PROGRAMADOS	PRODUCTOS	4.321	3.500	PROGRAMADAS	70	70	60	250	100	250	250	200	250	300	400	300	2.500
				REALIZADAS	259	291	388	324	181	473	908	533	214	120	466	376	4.461
				ACUMULADO DE PROGRAMADAS	70	140	200	450	550	800	1.050	1.250	1.500	1.800	2.200	2.500	2.500
				ACUMULADO DE REALIZADAS	259	550	808	1.192	1.373	1.846	2.754	3.287	3.501	3.621	4.086	4.461	4.461
				PENDIENTES POR REALIZAR	-189	-410	-608	-742	-823	-1.046	-1.704	-2.037	-2.001	-1.821	-1.886	-1.961	-1.961

<b>CONCLUSIONES</b>	<b>SE ELABORARON DIFERENTES PRODUCTOS EN LOS TALLERES PARA VENTA EN DIF Y PUNTO DE VENTA</b>
<b>RECOMENDACIONES</b>	



*Patricia Cantu Leal*  
**Lic. Patricia Cantu Leal**  
 Coordinadora del Centro Laboral y Artístico



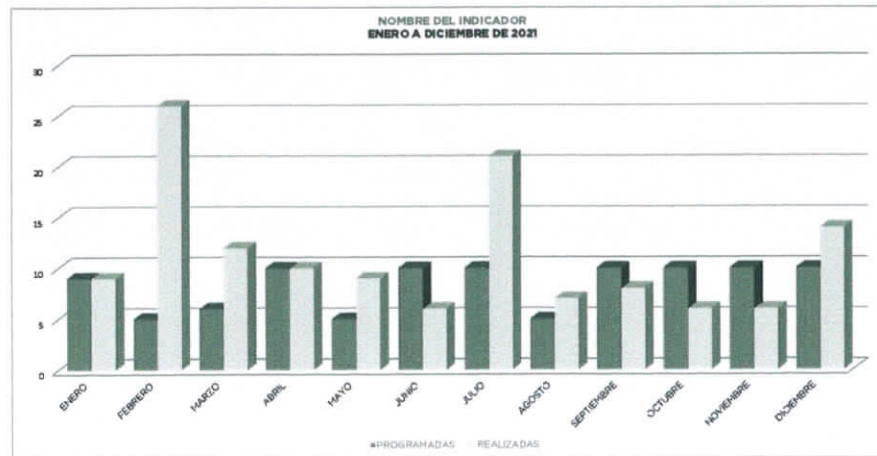
**DIRECCIÓN GENERAL DE DESARROLLO INTEGRAL DE LA FAMILIA**  
 SISTEMA DE GESTIÓN DE CALIDAD DIF SALTILLO  
 Frecuencia de Medición  
**INDICADORES MENSUALES**



MES	AÑO	ÁREA RESPONSABLE	NOMBRE DEL INDICADOR	OBJETIVO DEL INDICADOR	DEFINICIÓN DEL INDICADOR
DICIEMBRE	2021	Centro Laboral y Artístico	ACTIVIDADES COMPLEMENTARIAS	APOYAR A TODOS LOS PROGRAMAS DEL DIF ASI COMO IMPLEMENTAR ACTIVIDADES QUE COMPLEMENTEN EL APRENDIZAJE DE LOS ALUMNOS EN	ACTIVIDADES COMPLEMENTARIAS REALIZADAS POR EL PERSONAL DE LA COORDINACION

MÉTODO DE CÁLCULO	UNIDAD DE MEDIDA	RESULTADOS 2020	METAS 2021	PROGRAMA DE TRABAJO												TOTAL	
				ENERO	FEBRERO	MARZO	ABRIL	MAYO	JUNIO	JULIO	AGOSTO	SEPTIEMBRE	OCTUBRE	NOVIEMBRE	DICIEMBRE		
ACTIVIDADES ALCANZADAS ENTRE ACTIVIDADES PROGRAMADAS	ACTIVIDADES COMPLEMENTARIAS	123	100	PROGRAMADAS	9	5	6	10	5	10	10	5	10	10	10	10	100
				REALIZADAS	9	26	12	10	9	6	21	7	8	6	14	134	
				ACUMULADO DE PROGRAMADAS	9	14	20	30	35	45	55	60	70	80	90	100	
				ACUMULADO DE REALIZADAS	9	35	47	57	66	72	93	100	108	114	120	134	
				PENDIENTES POR REALIZAR	0	-21	-27	-27	-31	-27	-38	-40	-38	-34	-30	-34	

<b>CONCLUSIONES</b>	SE REALIZAN ACTIVIDADES DE APOYO EN BRIGADAS, CENTROS COMUNITARIOS Y ACTIVIDADES EN DIF SALTILLO.
<b>RECOMENDACIONES</b>	



*Patricia Cantu Leal*  
**Lic. Patricia Cantu Leal**  
 Coordinadora del Centro Laboral y Artístico



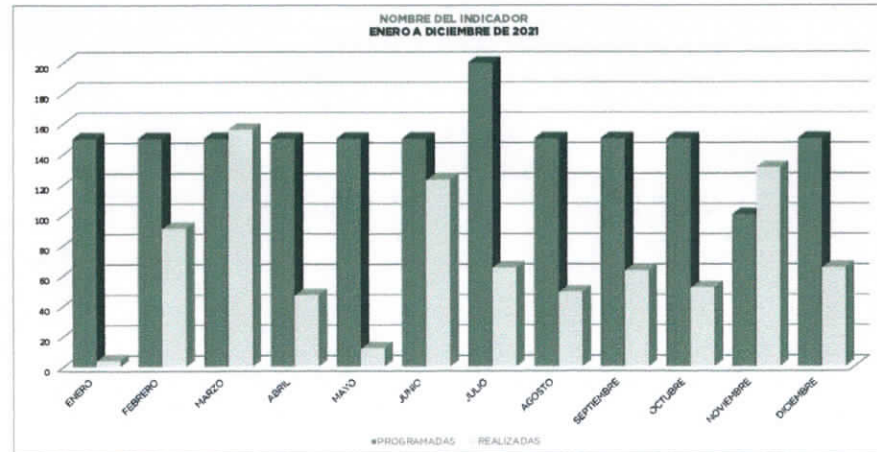
**DIRECCIÓN GENERAL DE DESARROLLO INTEGRAL DE LA FAMILIA**  
 SISTEMA DE GESTIÓN DE CALIDAD DIF SALTILLO  
 Frecuencia de Medición  
**INDICADORES MENSUALES**



MES	AÑO	ÁREA RESPONSABLE	NOMBRE DEL INDICADOR	OBJETIVO DEL INDICADOR	DEFINICIÓN DEL INDICADOR
DICIEMBRE	2021	Centro Laboral y Artístico	CORTES GRATUITOS EN BRIGADAS	DAR A LA POBLACIÓN VULNERABLE EN BRIGADAS RURALES Y URBANAS SERVICIOS GRATUITOS DE CORTES DE CABELLO	CORTES GRATUITOS QUE SE BRINDAN EN BRIGADAS

MÉTODO DE CÁLCULO	UNIDAD DE MEDIDA	RESULTADOS 2020	METAS 2021		PROGRAMA DE TRABAJO												TOTAL
					ENERO	FEBRERO	MARZO	ABRIL	MAYO	JUNIO	JULIO	AGOSTO	SEPTIEMBRE	OCTUBRE	NOVIEMBRE	DICIEMBRE	
CORTES ALCANZADOS ENTRE CORTES PROGRAMADOS	CORTES DE CABELLO EN BRIGADAS	502	1,800	PROGRAMADAS	150	150	150	150	150	150	200	150	150	100	150	150	1,800
				REALIZADAS	4	91	156	47	12	123	65	49	63	52	13	65	858
				ACUMULADO DE PROGRAMADAS	150	300	450	600	750	900	1100	1250	1400	1550	1650	1800	1800
				ACUMULADO DE REALIZADAS	4	95	251	298	310	433	498	547	610	662	793	858	858
				PENDIENTES POR REALIZAR	146	205	199	302	440	467	602	703	790	888	857	942	942

<b>CONCLUSIONES</b>	<b>HUBO 3 BRIGADAS</b>
<b>RECOMENDACIONES</b>	



*Patricia Cantu Leal*  
**Lic. Patricia Cantu Leal**  
 Coordinadora del Centro Laboral y Artístico



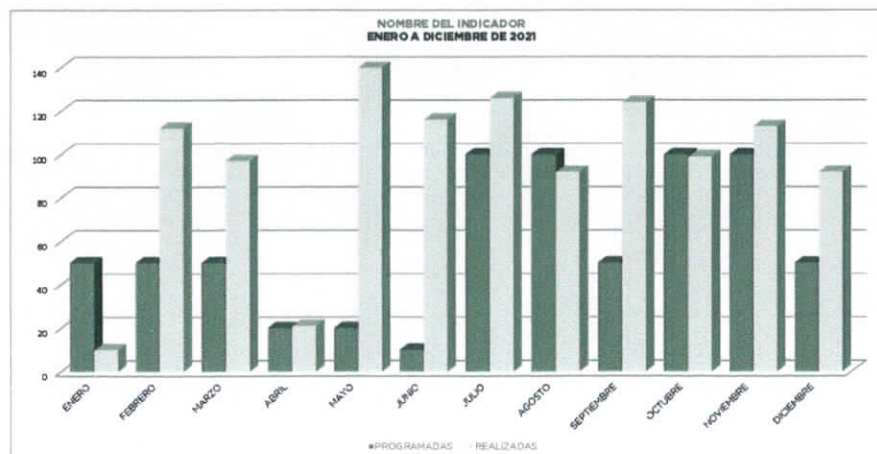
**DIRECCIÓN GENERAL DE DESARROLLO INTEGRAL DE LA FAMILIA**  
 SISTEMA DE GESTIÓN DE CALIDAD DIF SALTILLO  
 Frecuencia de Medición  
**INDICADORES MENSUALES**



MES	AÑO	ÁREA RESPONSABLE	NOMBRE DEL INDICADOR	OBJETIVO DEL INDICADOR	DEFINICIÓN DEL INDICADOR
DICIEMBRE	2021	Centro Laboral y Artístico	CORTES GRATUITOS EN SALONES DE BELLEZA Y BARBER	DAR A LA POBLACIÓN VULNERABLE EN LOS SALONES DE BELLEZA Y BARBER DE TALLERES, SERVICIOS GRATUITOS DE CORTES DE CABELLO Y BELLEZA.	CORTES Y SERVICIOS DE BELLEZA GRATUITOS QUE SE BRINDAN EN TALLERES DIF

MÉTODO DE CÁLCULO	UNIDAD DE MEDIDA	RESULTADOS 2020	METAS 2021		PROGRAMA DE TRABAJO												TOTAL
					ENERO	FEBRERO	MARZO	ABRIL	MAYO	JUNIO	JULIO	AGOSTO	SEPTIEMBRE	OCTUBRE	NOVIEMBRE	DICIEMBRE	
CORTES ALCANZADOS ENTRE CORTES PROGRAMADOS	SERVICIOS Y CORTES GRATUITOS DE BELLEZA Y BARBER EN DIF	520	700	PROGRAMADAS	50	50	50	20	20	10	100	100	50	100	100	50	700
				REALIZADAS	10	112	87	21	140	116	126	92	124	99	113	92	1142
				ACUMULADO DE PROGRAMADAS	50	100	150	170	190	200	300	400	450	550	650	700	700
				ACUMULADO DE REALIZADAS	10	122	219	240	380	496	622	714	838	937	1.050	1142	1142
				PENDIENTES POR REALIZAR	40	-22	-69	-70	-190	-296	-322	-314	-386	-387	-400	-442	-442

<b>CONCLUSIONES</b>	SE REALIZARON CORTES GRATUITOS EN BELLEZA Y EN BARBER
<b>RECOMENDACIONES</b>	SE HARÁ MÁS PROMOCIÓN DE CORTES GRATUITOS EN TALLERES

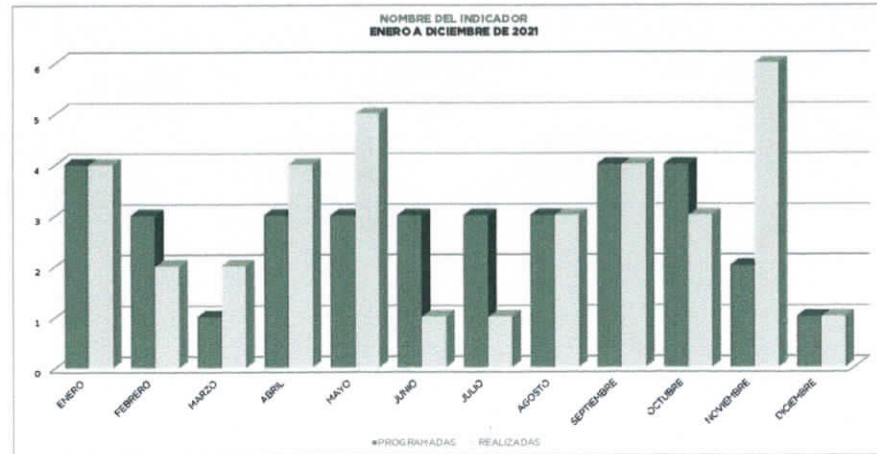


*Patricia Cantu Leal*  
**Lic. Patricia Cantu Leal**  
 Coordinadora del Centro Laboral y Artístico

MES	AÑO	ÁREA RESPONSABLE	NOMBRE DEL INDICADOR	OBJETIVO DEL INDICADOR	DEFINICIÓN DEL INDICADOR
DICIEMBRE	2021	Centro Laboral y Artístico	SESIONES DE PLÁTICAS	IMPARTIR A LOS ALUMNOS PLÁTICAS QUE AUMENTEN SU CAPACIDAD DE CONOCIMIENTO Y APRENDIZAJE DE CADA TALLER ASÍ COMO MOTIVACIONALES Y	SE IMPARTEN PLÁTICAS MOTIVACIONALES Y LABORALES A LOS ALUMNOS

MÉTODO DE CÁLCULO	UNIDAD DE MEDIDA	RESULTADOS 2020	METAS 2021		PROGRAMA DE TRABAJO												TOTAL
					ENERO	FEBRERO	MARZO	ABRIL	MAYO	JUNIO	JULIO	AGOSTO	SEPTIEMBRE	OCTUBRE	NOVIEMBRE	DICIEMBRE	
PLÁTICAS ALCANZADAS ENTRE PLÁTICAS PROGRAMADAS	PLÁTICAS	33	30	PROGRAMADAS	4	3	1	3	3	3	3	3	4	4	2	1	34
				REALIZADAS	4	2	2	4	5	1	1	3	4	3	6	1	36
				ACUMULADO DE PROGRAMADAS	4	7	8	11	14	17	20	23	27	31	33	34	34
				ACUMULADO DE REALIZADAS	4	6	8	12	17	18	19	22	26	29	35	36	36
				PENDIENTES POR REALIZAR	0	1	0	-1	-3	-1	1	1	1	1	2	-2	-2

<b>CONCLUSIONES</b>	SE IMPARTIO 1 PLÁTICA EN TALLER DE HUBITOS
<b>RECOMENDACIONES</b>	SEGUIR BUSCANDO PLÁTICAS DE MOTIVACIÓN Y DE LOS TEMAS DE CADA TALLER PARA AMPLIAR COMO HUBITOS.



*Patricia Cantu Leal*  
**Lic. Patricia Cantu Leal**  
 Coordinadora del Centro Laboral y Artístico



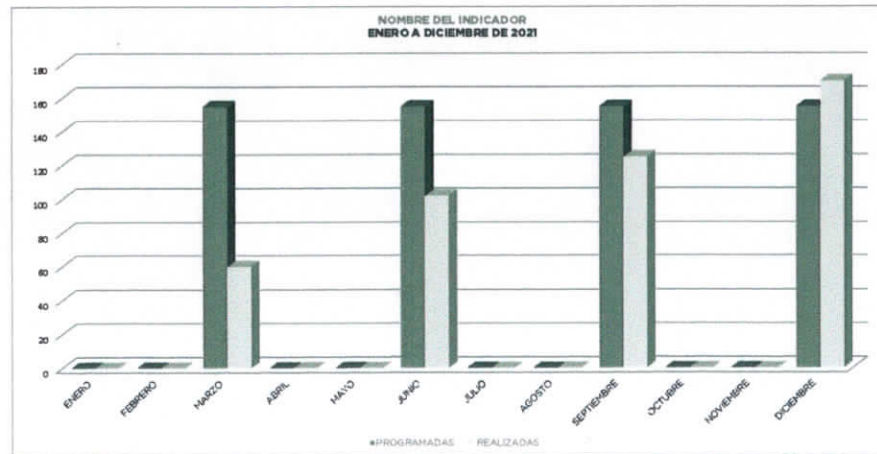
**DIRECCIÓN GENERAL DE DESARROLLO INTEGRAL DE LA FAMILIA**  
 SISTEMA DE GESTIÓN DE CALIDAD DIF SALTILLO  
 Frecuencia de Medición  
**INDICADORES MENSUALES**



MES	AÑO	ÁREA RESPONSABLE	NOMBRE DEL INDICADOR	OBJETIVO DEL INDICADOR	DEFINICIÓN DEL INDICADOR
ENERO	2021	Centro Laboral y Artístico	ALUMNOS GRADUADOS	TENER EL MAYOR NÚMERO DE GRADUADOS DE LOS ALUMNOS INSCRITOS EN CADA TRIMESTRE	PERSONAS GRADUADAS EN LOS CURSOS Y TALLERES

MÉTODO DE CÁLCULO	UNIDAD DE MEDIDA	RESULTADOS 2020	METAS 2021	PROGRAMA DE TRABAJO												TOTAL	
				ENERO	FEBRERO	MARZO	ABRIL	MAYO	JUNIO	JULIO	AGOSTO	SEPTIEMBRE	OCTUBRE	NOVIEMBRE	DICIEMBRE		
ALUMNOS GRADUADOS	ALUMNOS GRADUADOS	299	500	PROGRAMADAS	0	0	155	0	0	155	0	0	155	0	0	155	620
				REALIZADAS	0	0	60	0	0	102	0	0	125	0	0	170	457
				ACUMULADO DE PROGRAMADAS	0	0	155	155	155	310	310	310	465	465	465	620	620
				ACUMULADO DE REALIZADAS	0	0	60	60	60	162	162	162	287	287	287	457	457
				PENDIENTES POR REALIZAR	0	0	95	95	95	148	148	148	178	178	178	163	163

CONCLUSIONES	<b>SE GRADUAN 170 ALUMNOS</b>
RECOMENDACIONES	



*Patricia Cantu Leal*  
**Lic. Patricia Cantu Leal**  
 Coordinadora del Centro Laboral y Artístico



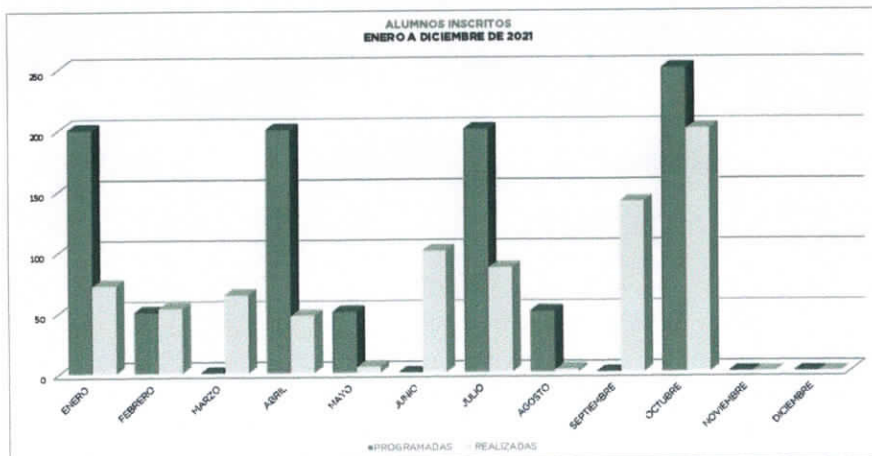
**DIRECCIÓN GENERAL DE DESARROLLO INTEGRAL DE LA FAMILIA**  
 SISTEMA DE GESTIÓN DE CALIDAD DIF SALTILLO  
 Frecuencia de Medición  
**INDICADORES MENSUALES**



MSE	AÑO	ÁREA RESPONSABLE	NOMBRE DEL INDICADOR	OBJETIVO DEL INDICADOR	DEFINICIÓN DEL INDICADOR
DICIEMBRE	2021	Centro Laboral y Artístico	Personas Inscritas	Invitar a la población en general a tomar los diferentes cursos que ofrecemos en Talleres DIF por medio de convocatoria o publicidad.	ALUMNOS INSCRITOS

MÉTODO DE CÁLCULO	UNIDAD DE MEDIDA	RESULTADOS 2020	METAS 2021	PROGRAMA DE TRABAJO												TOTAL	
				ENERO	FEBRERO	MARZO	ABRIL	MAYO	JUNIO	JULIO	AGOSTO	SEPTIEMBRE	OCTUBRE	NOVIEMBRE	DICIEMBRE		
ALUMNOS PROGRAMADOS ENTRE ALUMNOS INSCRITOS	ALUMNOS INSCRITOS	495	1,000	PROGRAMADAS	200	50	0	200	50	0	200	50	0	250	0	0	1,000
				REALIZADAS	72	53	04	47	5	100	96	2	140	200	0	0	769
				ACUMULADO DE PROGRAMADAS	200	250	250	450	500	500	700	750	750	1,000	1,000	1,000	1,000
				ACUMULADO DE REALIZADAS	72	125	189	236	241	341	427	429	569	769	769	769	769
				PENDIENTES POR REALIZAR	128	125	61	214	259	159	273	321	181	231	231	231	231

<b>CONCLUSIONES</b>	SIUVE LA CONTINGENCIA COVID-19, LAS INSCRIPCIONES SON BAJAS Y EL NÚMERO DE ALUMNOS POR TALLER SE DE 4-7 MÁX ESPÚH EL TALLER.
<b>RECOMENDACIONES</b>	CONTINUAR CON PUBLICIDAD



*[Firma]*  
**Lic. Patricia Cantu Leal**  
 Coordinadora del Centro Laboral y Artístico



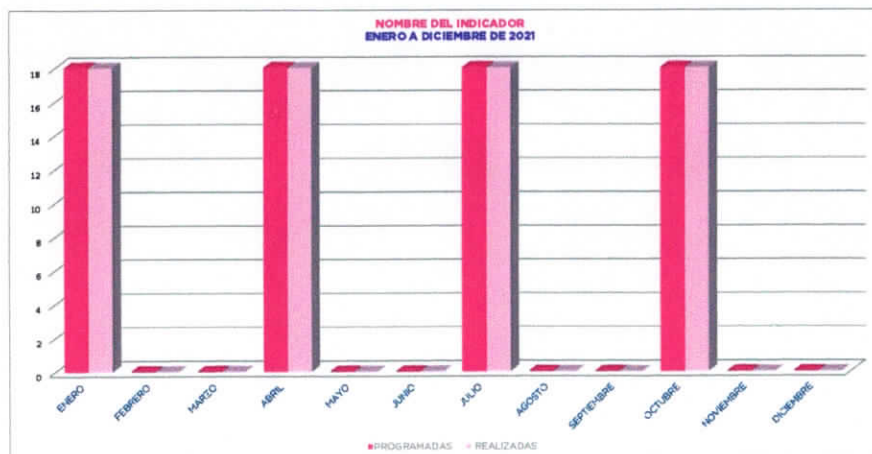
**DIRECCIÓN GENERAL DE DESARROLLO INTEGRAL DE LA FAMILIA**  
**SISTEMA DE GESTIÓN DE CALIDAD DIF SALTILLO**  
 Frecuencia de Medición  
**INDICADORES MENSUALES**



MES	AÑO	ÁREA RESPONSABLE	NOMBRE DEL INDICADOR	OBJETIVO DEL INDICADOR	DEFINICIÓN DEL INDICADOR
DICIEMBRE	2021	Centro Laboral y Artístico	TALLERES OPERATIVOS	Preparación de herramientas teóricas prácticas de autoempleo, y de recreación para las personas que deseen inscribirse en el centro laboral y artístico	NÚMERO DE TALLERES QUE SE IMPARTEN EN LA COORDINACIÓN

MÉTODO DE CÁLCULO	UNIDAD DE MEDIDA	RESULTADOS 2020	METAS 2021		PROGRAMA DE TRABAJO												TOTAL
					ENERO	FEBRERO	MARZO	ABRIL	MAYO	JUNIO	JULIO	AGOSTO	SEPTIEMBRE	OCTUBRE	NOVIEMBRE	DICIEMBRE	
TALLERES ALCANZADOS ENTRE TALLERES PROGRAMADOS	TALLERES	64	72	PROGRAMADAS	18	0	0	18	0	0	18	0	0	18	0	0	72
				REALIZADAS	18	0	0	18	0	0	18	0	0	18	0	0	72
				ACUMULADO DE PROGRAMADAS	18	18	18	36	36	54	54	54	54	72	72	72	72
				ACUMULADO DE REALIZADAS	18	18	18	36	36	54	54	54	54	72	72	72	72
				PENDIENTES POR REALIZAR	0	0	0	0	0	0	0	0	0	0	0	0	

<b>CONCLUSIONES</b>	LOS TALLERES SE INICIARON EL 4 DE OCTUBRE ( CUARTO TRIMESTRE)
<b>RECOMENDACIONES</b>	



*Patricia Cantu Leal*  
**Lic. Patricia Cantu Leal**  
 Coordinadora del Centro Laboral y Artístico



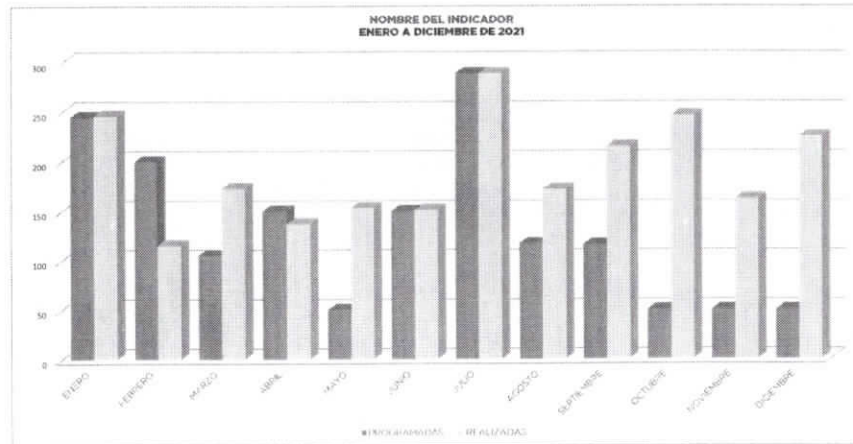
**DIRECCIÓN GENERAL DE DESARROLLO INTEGRAL DE LA FAMILIA**  
 SISTEMA DE GESTIÓN DE CALIDAD DIF SALTILLO  
 Frecuencia de Medición  
**INDICADORES MENSUALES**



MES	AÑO	ÁREA RESPONSABLE	NOMBRE DEL INDICADOR	OBJETIVO DEL INDICADOR	DEFINICIÓN DEL INDICADOR
DICIEMBRE	2021	COORDINACIÓN DE ATENCIÓN CIUDADANA	AYUDEMOS AYUDAR	APOYAR A PERSONAS EN SITUACIÓN DE VULNERABILIDAD CON PRODUCTOS DONADOS POR OTROS CIUDADANOS	DONACIONES DE LA SOCIEDAD QUE DIF DISTRIBUYE A QUIEN LO SOLICITE

MÉTODO DE CÁLCULO	UNIDAD DE MEDIDA	RESULTADOS 2020	METAS 2021	PROGRAMA DE TRABAJO	PROGRAMA DE TRABAJO												TOTAL
					ENERO	FEBRERO	MARZO	ABRIL	MAYO	JUNIO	JULIO	AGOSTO	SEPTIEMBRE	OCTUBRE	NOVIEMBRE	DICIEMBRE	
DONACIONES ENTRE GADAS/ DONACIONES PROGRAMADAS	DONACIONES	2,747	1,400	PROGRAMADAS	245	200	105	150	50	150	289	117	106	50	50	50	1577
				REALIZADAS	246	115	173	157	153	151	289	172	275	246	167	225	2284
				ACUMULADO DE PROGRAMADAS	245	445	550	700	750	900	1189	1306	1422	1472	1522	1572	1577
				ACUMULADO DE REALIZADAS	246	361	534	671	824	975	1264	1436	1651	1897	2059	2284	2284
				PENDIENTES POR REALIZAR	1	84	16	29	74	75	75	110	229	125	537	117	717

CONCLUSIONES	
RECOMENDACIONES	



LIC. MARTHA B. ZAPATA GUTIERREZ  
 COORDINADORA DE ATENCIÓN CIUDADANA

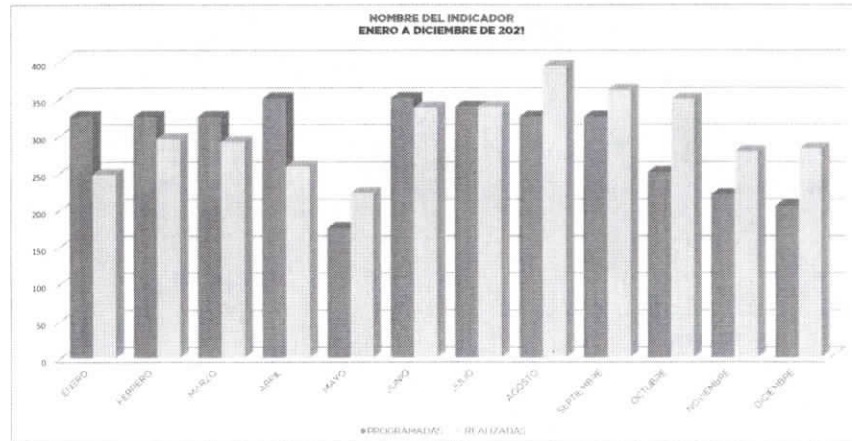


**DIRECCIÓN GENERAL DE DESARROLLO INTEGRAL DE LA FAMILIA**  
 SISTEMA DE GESTIÓN DE CALIDAD DIF SALTILLO  
 Frecuencia de Medición  
**INDICADORES MENSUALES**



MES	AÑO	ÁREA RESPONSABLE	NOMBRE DEL INDICADOR	OBJETIVO DEL INDICADOR	DEFINICIÓN DEL INDICADOR
DICIEMBRE	2021	COORDINACIÓN DE ATENCIÓN CIUDADANA	APOYOS EN ESPECIE	OTORGAR APOYOS EN ESPECIE A PERSONAS QUE SE ENCUENTREN EN SITUACIÓN DE POBREZA Y VULNERABILIDAD, CONTRIBUYENDO ASÍ A SATISFACER ALGUNA DE SUS CARENCIAS DE MANERA INMEDIATA	ENTREGA DE APOYOS COMO: OPTOMETRIAS GRATUITAS, ALIMENTOS PREPARADOS, CANALIZACIONES, APOYO EN LENTES, DONACIÓN DE COBIJAS, DESPENSAS ETC.

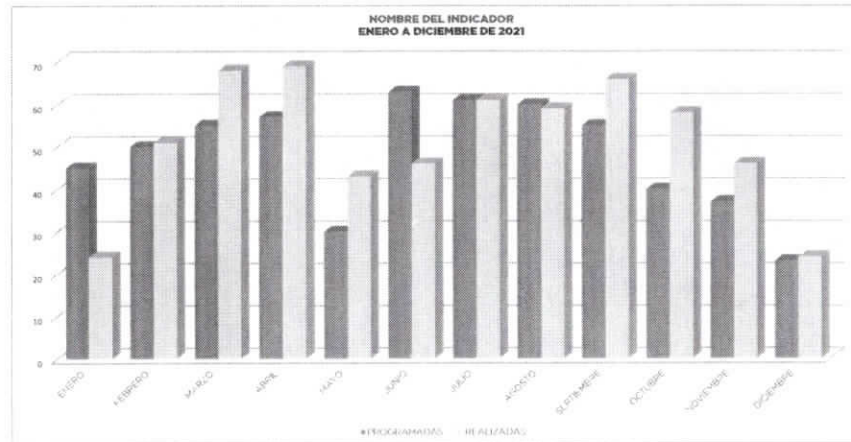
MÉTODO DE CÁLCULO	UNIDAD DE MEDIDA	RESULTADOS 2020	METAS 2021	PROGRAMA DE TRABAJO												TOTAL	
				ENERO	FEBRERO	MARZO	ABRIL	HAYO	JUNIO	JULIO	AGOSTO	SEPTIEMBRE	OCTUBRE	NOVIEMBRE	DICIEMBRE		
APOYOS EN ESPECIE ENTREGADOS/ APOYOS EN ESPECIE PROGRAMADOS	APOYOS	2,747	3,500	PROGRAMADAS	325	325	325	350	175	350	338	325	325	250	220	205	3,511
				REALIZADAS	247	295	291	258	222	357	338	393	361	349	278	287	3,654
				ACUMULADO DE PROGRAMADAS	325	650	975	1,325	1,500	1,850	2,388	2,513	2,838	3,088	3,308	3,513	3,511
				ACUMULADO DE REALIZADAS	247	542	833	1,091	1,313	1,650	1,988	2,381	2,742	3,091	3,369	3,654	3,654
				PENDIENTES POR REALIZAR	78	108	142	234	367	200	200	152	96	5	61	138	138
<b>CONCLUSIONES</b>																	
<b>RECOMENDACIONES</b>																	



MES	AÑO	ÁREA RESPONSABLE	NOMBRE DEL INDICADOR	OBJETIVO DEL INDICADOR	DEFINICIÓN DEL INDICADOR
DICIEMBRE	2021	COORDINACIÓN DE ATENCIÓN CIUDADANA	APOYOS ECONÓMICOS	OTORGAR APOYOS ECONÓMICOS A PERSONAS QUE SE ENCUENTREN EN SITUACIÓN DE POBREZA Y VULNERABILIDAD, PARA CUBRIR ALGUN SERVICIO O PRODUCTO DE PRIMERA NECESIDAD DE MANERA INMEDIATA.	SE OTORGA APOYO ECONÓMICO A PERSONAS EN SITUACIÓN DE VULNERABILIDAD

MÉTODO DE CÁLCULO	UNIDAD DE MEDIDA	RESULTADOS 2020	METAS 2021	PROGRAMA DE TRABAJO												TOTAL	
				ENERO	FEBRERO	MARZO	ABRIL	MAYO	JUNIO	JULIO	AGOSTO	SEPTIEMBRE	OCTUBRE	NOVIEMBRE	DICIEMBRE		
APOYOS ECONÓMICOS ENTREGADOS/ APOYOS ECONÓMICOS PROGRAMADOS	APOYOS ECONÓMICOS	566	580	PROGRAMADAS	45	50	55	57	30	65	61	60	55	40	57	23	576
				REALIZADAS	24	51	68	69	43	46	61	59	66	58	46	24	615
				ACUMULADO DE PROGRAMADAS	45	95	150	207	237	300	361	421	476	516	553	576	576
				ACUMULADO DE REALIZADAS	24	75	143	212	255	301	362	421	487	545	591	615	615
				DEPENDIENTES POR REALIZAR	21	20	7	5	38	1	1	0	0	29	98	99	99

<b>CONCLUSIONES</b>
<b>RECOMENDACIONES</b>



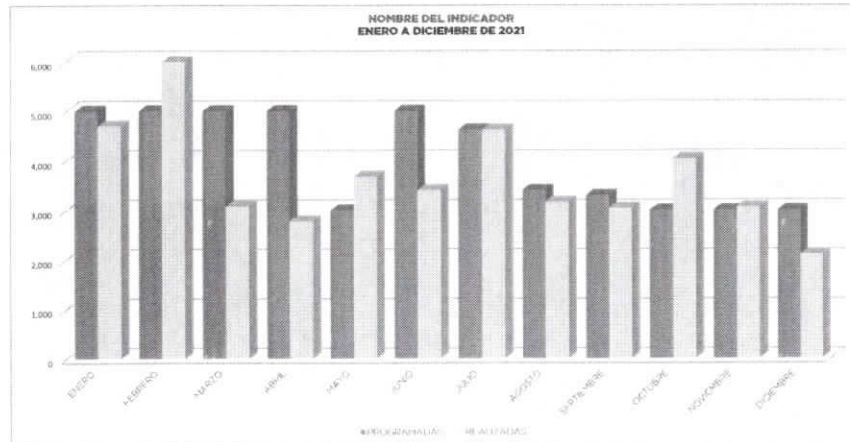


**DIRECCIÓN GENERAL DE DESARROLLO INTEGRAL DE LA FAMILIA**  
 SISTEMA DE GESTIÓN DE CALIDAD DIF SALTILLO  
 Frecuencia de Medición  
**INDICADORES MENSUALES**



MES	AÑO	ÁREA RESPONSABLE	NOMBRE DEL INDICADOR	OBJETIVO DEL INDICADOR	DEFINICIÓN DEL INDICADOR
DICIEMBRE	2021	COORDINACIÓN DE ATENCIÓN CIUDADANA	CENTRO INTEGRAL DE ATENCIÓN CIUDADANA MAC DIF	CANALIZAR A LAS PERSONAS QUE SOLICITAN ALGÚN SERVICIO A LAS DIFERENTES COORDINACIONES PARA SU ATENCIÓN	FOLIOS EMITIDOS EN LOS MODULOS DE ATENCIÓN CIUDADANA

MÉTODO DE CÁLCULO	UNIDAD DE MEDIDA	RESULTADOS 2020	METAS 2021	PROGRAMA DE TRABAJO												TOTAL		
				ENERO	FEBRERO	MARZO	ABRIL	MAYO	JUNIO	JULIO	AGOSTO	SEPTIEMBRE	OCTUBRE	NOVIEMBRE	DICIEMBRE			
FOLIOS ALCANZADOS ENTRE FOLIOS PROGRAMADOS	FOLIOS	34,505	47,000	PROGRAMADAS	5,000	5,000	5,000	5,000	5,000	5,000	4,621	5,400	5,500	3,000	3,000	3,000	48,321	
				REALIZADAS	4,693	5,999	5,080	2,779	5,675	5,404	4,621	5,565	5,045	4,096	5,060	2,095	43,650	
				ACUMULADO DE PROGRAMADAS	5,000	10,000	15,000	20,000	25,000	29,000	32,621	36,021	39,521	42,521	45,521	48,321	48,321	48,321
				ACUMULADO DE REALIZADAS	4,693	10,692	15,772	16,551	20,226	25,630	26,251	31,816	34,459	38,496	41,555	43,650	43,650	43,650
				PENDIENTES POR REALIZAR	507	692	1,226	5,449	2,774	4,570	4,370	4,605	4,862	5,926	5,766	4,671	5,671	
<b>CONCLUSIONES</b>																		
<b>RECOMENDACIONES</b>																		

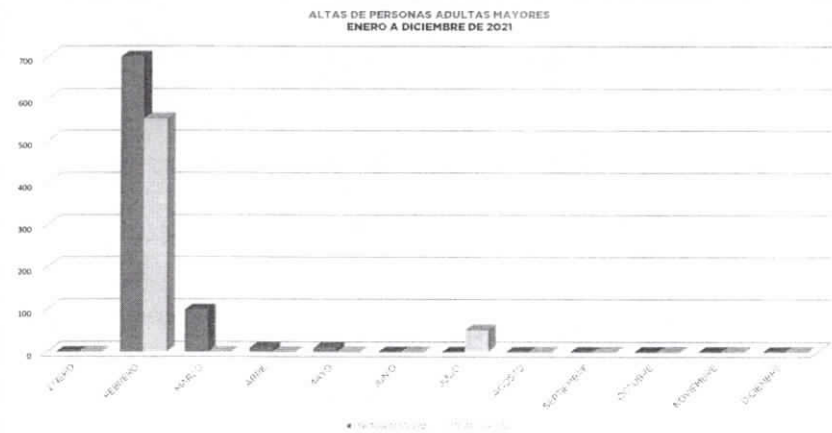


LIC. MARTHA B. ZAPATA GUTIERREZ  
 COORDINADORA DE ATENCIÓN CIUDADANA

MES	AÑO	ÁREA RESPONSABLE	NOMBRE DEL INDICADOR	OBJETIVO DEL INDICADOR	DEFINICIÓN DEL INDICADOR
DICIEMBRE	2021	Adultos Mayores	INTEGRACION AL PADRON DE ALIMENTOS NUTRITIVOS TODOS POR SALTILLO	IDENTIFICAR A LAS PERSONAS MAS VULNERABLES CON DICTAMEN POSITIVO PARA AGREGAR AL PADRON DE BENEFICIARIOS	ALTAS DE ADULTOS MAYORES EN EL PROGRAMA PARA RECIBIR EL APOYO DE ALIMENTOS

MÉTODO DE CÁLCULO	UNIDAD DE MEDIDA	RESULTADOS 2020	METAS 2021	PROGRAMA DE TRABAJO												TOTAL			
				ENERO	FEBRERO	MARZO	ABRIL	MAYO	JUNIO	JULIO	AGOSTO	SEPTIEMBRE	OCTUBRE	NOVIEMBRE	DICIEMBRE				
PERSONAS ALCANZADAS ENTRE PERSONAS PROGRAMADAS	PERSONAS	662	820	PROGRAMADAS	0	700	100	10	10	0	0	0	0	0	0	0	820		
				REALIZADAS	0	553	0	0	0	0	52	0	0	0	0	0	0	605	
				ACUMULADO DE PROGRAMADAS	0	700	800	810	820	820	820	820	820	820	820	820	820	820	820
				ACUMULADO DE REALIZADAS	0	553	553	553	553	553	605	605	605	605	605	605	605	605	605
				PENDIENTES POR REALIZAR	0	147	247	257	267	267	265	215	215	215	215	215	215		

CONCLUSIONES	SE INTEGRAN AL PROGRAMA DE ALIMENTOS NUTRITIVOS
RECOMENDACIONES	ALIMENTOS NUTRITIVOS, ELABORAR MAS ESTUDIOS PARA DETECTAR A LAS PERSONAS MAS VULNERABLES



*Adriana Ramos Flores*  
**c. Adriana Ramos Flores**  
 Coordinadora de Adultos Mayores



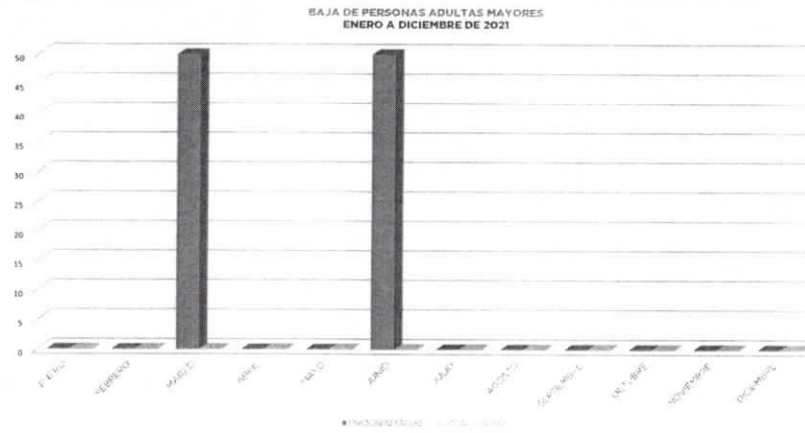
**DIRECCIÓN GENERAL DE DESARROLLO INTEGRAL DE LA FAMILIA**  
 SISTEMA DE GESTIÓN DE CALIDAD DIF SALTILLO  
 Frecuencia de Medición  
**INDICADORES MENSUALES**



MES	AÑO	ÁREA RESPONSABLE	NOMBRE DEL INDICADOR	OBJETIVO DEL INDICADOR	DEFINICIÓN DEL INDICADOR
DICIEMBRE	2021	Adultos Mayores	INTEGRACION AL PADRON DE ALIMENTOS NUTRITIVOS TODOS POR SALTILLO	REVISION DE LA SITUACION ECONOMICA DE LOS BENEFICIARIOS INSCRITOS EN EL PADRON	BAJAS DE ADULTOS MAYORES EN EL PROGRAMA

MÉTODO DE CÁLCULO	UNIDAD DE MEDIDA	RESULTADOS 2020	METAS 2021	PROGRAMA DE TRABAJO												TOTAL			
				ENERO	FEBRERO	MARZO	ABRIL	MAYO	JUNIO	JULIO	AGOSTO	SEPTIEMBRE	OCTUBRE	NOVIEMBRE	DICIEMBRE				
PERSONAS ALCANZADAS ENTRE PERSONAS PROGRAMADAS	PERSONAS	0	100	PROGRAMADAS	0	0	50	0	0	50	0	0	0	0	0	0	0	100	
				REALIZADAS	0	0	0	0	0	0	0	0	0	0	0	0	0	0	0
				ACUMULADO DE PROGRAMADAS	0	0	50	50	50	100	100	100	100	100	100	100	100	100	100
				ACUMULADO DE REALIZADAS	0	0	0	0	0	0	0	0	0	0	0	0	0	0	0
				PENDIENTES POR REALIZAR	0	0	50	50	50	100	100	100	100	100	100	100	0		

CONCLUSIONES	LOGRAR EL MENOR NUMERO DE BAJAS DEL PROGRAMA
RECOMENDACIONES	CONCIENCIAR A LOS ADULTOS DE LA IMPORTANCIA DE ASISTIR A RECOGER SUS APOYOS



*Adriana Ramos Flores*  
**c. Adriana Ramos Flores**  
 Coordinadora de Adultos Mayores



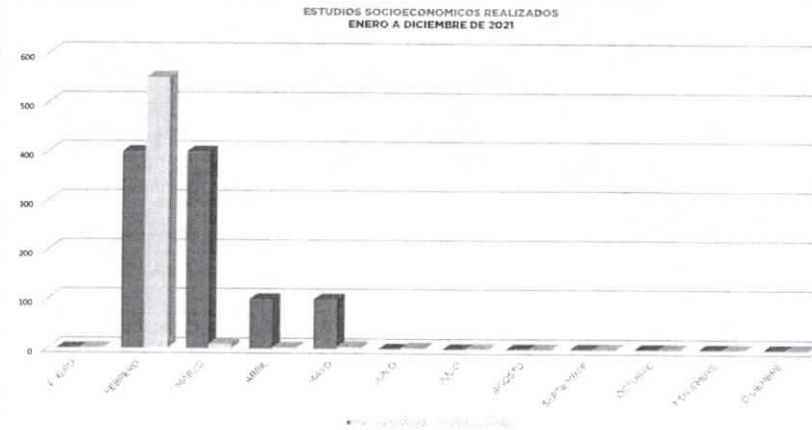
**DIRECCIÓN GENERAL DE DESARROLLO INTEGRAL DE LA FAMILIA**  
 SISTEMA DE GESTIÓN DE CALIDAD DIF SALTILLO  
 Frecuencia de Medicion  
**INDICADORES MENSUALES**



MES	AÑO	ÁREA RESPONSABLE	NOMBRE DEL INDICADOR	OBJETIVO DEL INDICADOR	DEFINICIÓN DEL INDICADOR
DICIEMBRE	2021	Adultos Mayores	INTEGRACION AL PADRON DE ALIMENTOS NUTRITIVOS TODOS POR SALTILLO	REALIZAR ESTUDIOS A TODOS LOS ADULTOS MAYORES QUE ACUDEN A SOLICITAR UN APOYO	ESTUDIOS SOCIOECONOMICOS PARA DETECTAR A LA POBLACION MAS VULNERABLE

MÉTODO DE CÁLCULO	UNIDAD DE MEDIDA	RESULTADOS 2020	METAS 2021		PROGRAMA DE TRABAJO												TOTAL		
					ENERO	FEBRERO	MARZO	ABRIL	MAYO	JUNIO	JULIO	AGOSTO	SEPTIEMBRE	OCTUBRE	NOVIEMBRE	DICIEMBRE			
ESTUDIOS SOCIOECONOMICOS ALCANZADOS ENTRE ESTUDIOS SOCIOECONOMICOS PROGRAMADOS	ESTUDIOS SOCIOECONOMICOS	663	1000	PROGRAMADAS	0	400	400	100	100	0	0	0	0	0	0	0	0	1000	
				REALIZADAS	1	552	9	7	4	2	1	0	0	0	0	0	0	0	571
				ACUMULADO DE PROGRAMADAS	0	400	800	900	1000	1000	1000	1000	1000	1000	1000	1000	1000	1000	1000
				ACUMULADO DE REALIZADAS	1	553	562	564	568	570	571	571	571	571	571	571	571	571	571
				PENDIENTES POR REALIZAR	-1	-153	-238	-336	-432	-430	-429	-429	-429	-429	-429	-429			

CONCLUSIONES	SE REALIZAN ESTUDIOS SOCIOECONOMICOS A TODOS LOS ADULTOS MAYORES QUE ACUDIERON A SOLICITAR UN APOYO A DIF SALTILLO
RECOMENDACIONES	RENOVACION DEL PADRON DE APOYO EN EL MES DE FEBRERO



*Adriana Ramos Flores*  
**c. Adriana Ramos Flores**  
 Coordinadora de Adultos Mayores



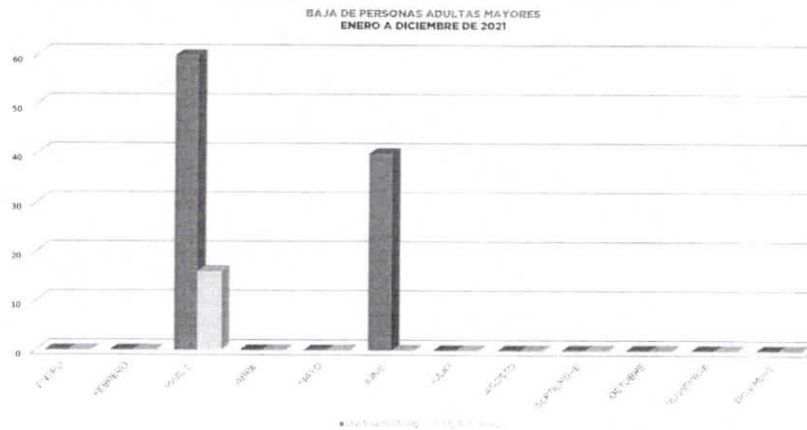
**DIRECCIÓN GENERAL DE DESARROLLO INTEGRAL DE LA FAMILIA**  
 SISTEMA DE GESTIÓN DE CALIDAD DIF SALTILLO  
 Frecuencia de Medición  
**INDICADORES MENSUALES**



MES	AÑO	ÁREA RESPONSABLE	NOMBRE DEL INDICADOR	OBJETIVO DEL INDICADOR	DEFINICIÓN DEL INDICADOR
DICIEMBRE	2021	Adultos Mayores	INTEGRACION AL PADRON DE APOYOS ECONOMICOS TODOS POR SALTILLO	REVISION DE LA SITUACION ECONOMICA DE LOS BENEFICIARIOS EN EL PADRON	BAJAS DE ADULTOS MAYORES EN EL PROGRAMA

MÉTODO DE CÁLCULO	UNIDAD DE MEDIDA	RESULTADOS 2020	METAS 2021		PROGRAMA DE TRABAJO												TOTAL		
					ENERO	FEBRERO	MARZO	ABRIL	MAYO	JUNIO	JULIO	AGOSTO	SEPTIEMBRE	OCTUBRE	NOVIEMBRE	DICIEMBRE			
PERSONAS ALCANZADAS ENTRE PERSONAS PROGRAMADAS	PERSONAS	5	100	PROGRAMADAS	0	0	60	0	0	40	0	0	0	0	0	0	0	100	
				REALIZADAS	0	0	16	0	0	0	0	0	0	0	0	0	0	0	16
				ACUMULADO DE PROGRAMADAS	0	0	60	60	60	100	100	100	100	100	100	100	100	100	100
				ACUMULADO DE REALIZADAS	0	0	16	16	16	16	16	16	16	16	16	16	16	16	16
				PENDIENTES POR REALIZAR	0	0	44	44	44	84	84	84	84	84	84	84			

CONCLUSIONES	LOGRAR EL MENOR NUMERO DE BAJAS DEL PROGRAMA
RECOMENDACIONES	CONCIENTIZAR A LOS ADULTOS DE LA IMPORTANCIA DE ASISTIR A RECOGER SUS APOYOS



*Adriana Ramos Flores*  
**c. Adriana Ramos Flores**  
 Coordinadora de Adultos Mayores



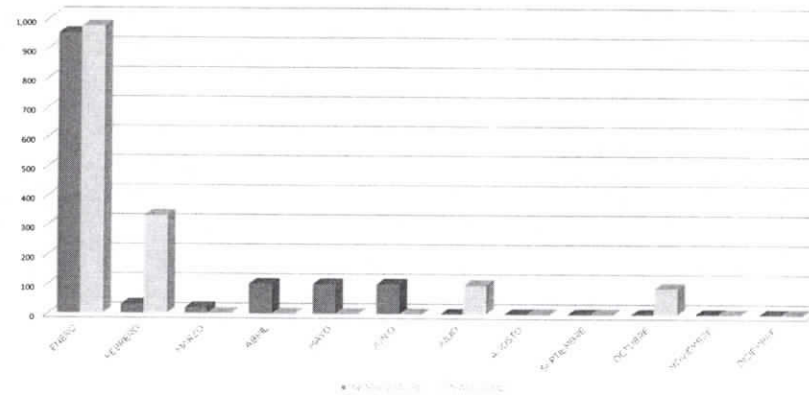
**DIRECCIÓN GENERAL DE DESARROLLO INTEGRAL DE LA FAMILIA**  
 SISTEMA DE GESTIÓN DE CALIDAD DIF SALTILLO  
 Frecuencia de Medición  
**INDICADORES MENSUALES**



MES	AÑO	ÁREA RESPONSABLE	NOMBRE DEL INDICADOR	OBJETIVO DEL INDICADOR	DEFINICIÓN DEL INDICADOR
DICIEMBRE	2021	Adultos Mayores	INTEGRACION AL PADRON DE APOYOS ECONOMICOS TODOS POR SALTILLO	IDENTIFICAR A LAS PERSONAS MAS VULNERABLES CON DICTAMEN POSITIVO PARA AGREGAR AL PADRON DE BENEFICIARIOS	ALTAS DE ADULTOS MAYORES EN EL PROGRAMA PARA RECIBIR EL APOYO ECONOMICO

MÉTODO DE CÁLCULO	UNIDAD DE MEDIDA	RESULTADOS 2020	METAS 2021		PROGRAMA DE TRABAJO												TOTAL
					ENERO	FEBRERO	MARZO	ABRIL	MAYO	JUNIO	JULIO	AGOSTO	SEPTIEMBRE	OCTUBRE	NOVIEMBRE	DICIEMBRE	
PERSONAS ALCANZADAS ENTRE PERSONAS PROGRAMADAS	PERSONAS	1,388	1,300	PROGRAMADAS	950	50	20	100	100	100	0	0	0	0	0	0	1,300
				REALIZADAS	973	332	1	0	0	0	97	0	0	88	0	0	1,491
				ACUMULADO DE PROGRAMADAS	950	980	1,000	1,000	1,200	1,300	1,300	1,300	1,300	1,300	1,300	1,300	1,300
				ACUMULADO DE REALIZADAS	973	1,305	1,306	1,306	1,306	1,306	1,403	1,403	1,403	1,491	1,491	1,491	1,491
				PENDIENTES POR REALIZAR	-23	-525	-306	-206	-106	-6	-103	-103	-103	-191	-191	-191	
<b>CONCLUSIONES</b>				SE INTEGRAN AL PROGRAMA DE APOYOS ECONOMICOS													
<b>RECOMENDACIONES</b>				LLEGAR A LA POBLACION MAS VULNERABLE CON LOS APOYOS ECONOMICOS													

ALTAS DE PERSONAS ADULTAS MAYORES  
ENERO A DICIEMBRE DE 2021



*Adriana Ramos Flores*  
**c. Adriana Ramos Flores**  
 Coordinadora de Adultos Mayores



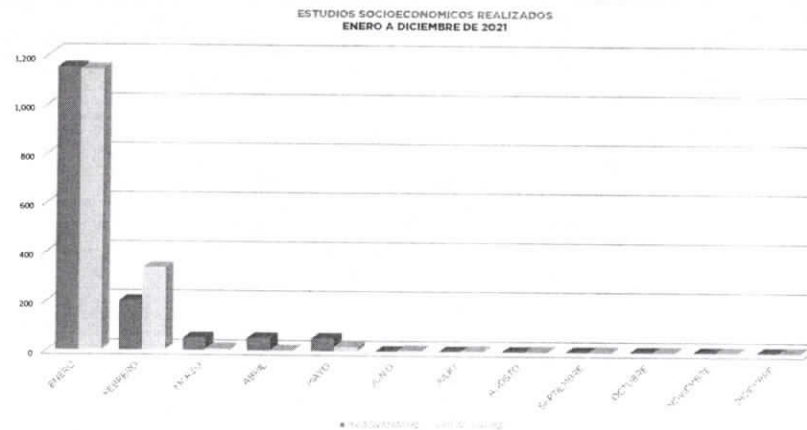
**DIRECCIÓN GENERAL DE DESARROLLO INTEGRAL DE LA FAMILIA**  
 SISTEMA DE GESTIÓN DE CALIDAD DIF SALTILLO  
 Frecuencia de Medición  
**INDICADORES MENSUALES**



MES	AÑO	ÁREA RESPONSABLE	NOMBRE DEL INDICADOR	OBJETIVO DEL INDICADOR	DEFINICIÓN DEL INDICADOR
DICIEMBRE	2021	Adultos Mayores	INTEGRACION AL PADRON DE APOYOS ECONOMICOS TODOS POR SALTILLO	REALIZAR ESTUDIOS A TODOS LOS ADULTOS MAYORES QUE ACUDEN A SOLICITAR UN APOYO	ESTUDIOS SOCIOECONOMICOS PARA DETECTAR A LA POBLACION MAS VULNERABLE

MÉTODO DE CÁLCULO	UNIDAD DE MEDIDA	RESULTADOS 2020	METAS 2021	PROGRAMA DE TRABAJO												TOTAL			
				ENERO	FEBRERO	MARZO	ABRIL	MAYO	JUNIO	JULIO	AGOSTO	SEPTIEMBRE	OCTUBRE	NOVIEMBRE	DICIEMBRE				
ESTUDIOS SOCIOECONOMICOS ALCANZADOS ENTRE ESTUDIOS SOCIOECONOMICOS PROGRAMADOS	ESTUDIOS SOCIOECONOMICOS	1327	1500	PROGRAMADAS	1150	200	50	1	50	0	0	0	0	0	0	0	0	1500	
				REALIZADAS	1142	334	2	1	17	3	2	0	0	0	0	0	0	0	1506
				ACUMULADO DE PROGRAMADAS	1150	1350	1400	1450	1500	1500	1500	1500	1500	1500	1500	1500	1500	1500	1506
				ACUMULADO DE REALIZADAS	1142	1476	1481	1484	1501	1504	1506	1506	1506	1506	1506	1506	1506	1506	1506
				PENDIENTES POR REALIZAR	0	126	83	34	1	4	6	6	6	6	6	6	6	6	6

CONCLUSIONES	SE REALIZAN ESTUDIOS SOCIOECONOMICOS A TODOS LOS ADULTOS MAYORES QUE ACUDIERON A SOLICITAR UN APOYO A DIF SALTILLO
RECOMENDACIONES	RENOVACION DEL PADRON DE APOYO ECONOMICO EN ENERO



*Adriana Ramos Flores*  
**c. Adriana Ramos Flores**  
 Coordinadora de Adultos Mayores



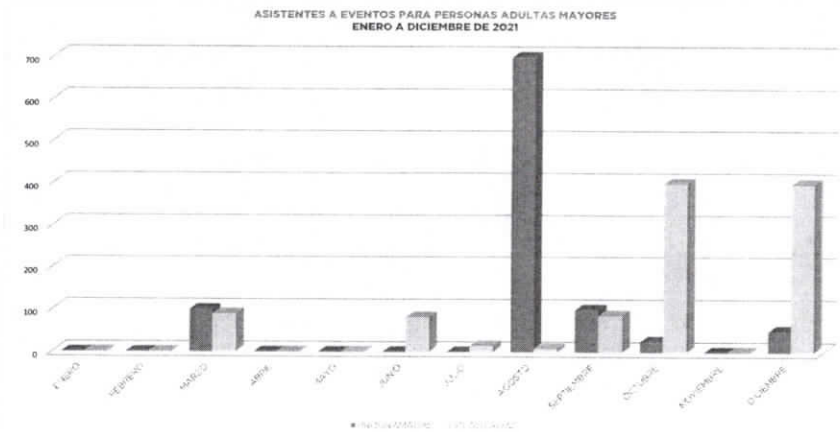
**DIRECCIÓN GENERAL DE DESARROLLO INTEGRAL DE LA FAMILIA**  
 SISTEMA DE GESTIÓN DE CALIDAD DIF SALTILLO  
 Frecuencia de Medición  
**INDICADORES MENSUALES**



MES	AÑO	ÁREA RESPONSABLE	NOMBRE DEL INDICADOR	OBJETIVO DEL INDICADOR	DEFINICIÓN DEL INDICADOR
DICIEMBRE	2021	Adultos Mayores	ASISTENTES A EVENTOS	LOGRAR MAS PARTICIPANTES EN LOS EVENTOS CREADOS PARA LA CONVIVENCIA DE LOS ADULTOS MAYORES	EVENTOS PARA CELEBRAR A LOS ADULTOS MAYORES EN SUS DIFERENTES ACTIVIDADES

MÉTODO DE CÁLCULO	UNIDAD DE MEDIDA	RESULTADOS 2020	METAS 2021		PROGRAMA DE TRABAJO												TOTAL	
					ENERO	FEBRERO	MARZO	ABRIL	MAYO	JUNIO	JULIO	AGOSTO	SEPTIEMBRE	OCTUBRE	NOVIEMBRE	DICIEMBRE		
PERSONAS ALCANZADAS ENTRE PERSONAS PROGRAMADAS	PERSONAS	296	975	PROGRAMADAS	0	0	100	0	0	0	0	0	700	100	25	0	50	975
				REALIZADAS	0	0	89	0	0	82	14	8	86	400	0	398	1077	
				ACUMULADO DE PROGRAMADAS	0	0	100	100	100	100	100	100	800	925	925	975		
				ACUMULADO DE REALIZADAS	0	0	89	89	89	171	185	193	279	679	679	1077		
				PENDIENTES POR REALIZAR	0	0	11	11	11	-71	85	607	621	246	246	-102	-102	

CONCLUSIONES	CAMPEONATO NACIONAL DE PELOTA TARASCA (276), GRADUACION DEL CRG (66) Y POSADA DE ADULTOS MAYORES (114)
RECOMENDACIONES	FOMENTAR LA PARTICIPACION DE LOS ADULTOS EN LOS EVENTOS REALIZADOS PARA ELLOS

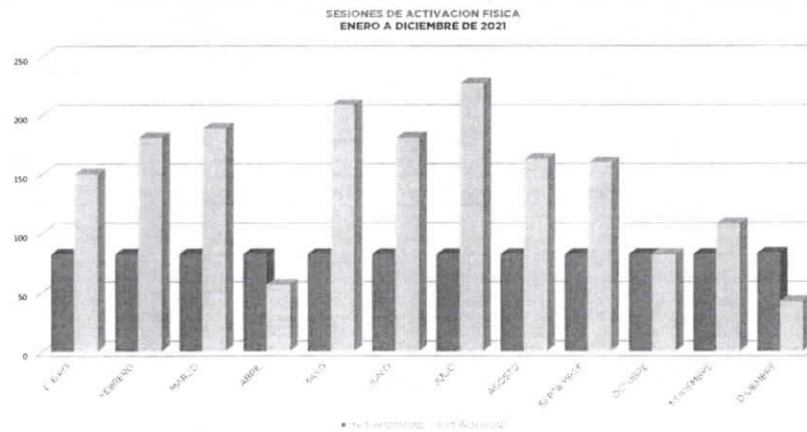


*Adriana Ramos Flores*  
**c. Adriana Ramos Flores**  
 Coordinadora de Adultos Mayores

MES	AÑO	ÁREA RESPONSABLE	NOMBRE DEL INDICADOR	OBJETIVO DEL INDICADOR	DEFINICIÓN DEL INDICADOR
DICIEMBRE	2021	Adultos Mayores	ACTIVACION FISICA	FOMENTAR LA ACTIVACION Y EL ACONDICIONAMIENTO FISICO	SESION DE 15 MINUTOS ANTES DE CADA CLASE

MÉTODO DE CÁLCULO	UNIDAD DE MEDIDA	RESULTADOS 2020	METAS 2021		PROGRAMA DE TRABAJO												TOTAL	
					ENERO	FEBRERO	MARZO	ABRIL	MAYO	JUNIO	JULIO	AGOSTO	SEPTIEMBRE	OCTUBRE	NOVIEMBRE	DICIEMBRE		
SESIONES ALCANZADAS EN LAS SESIONES PROGRAMADAS	SESIONES	1527	985	PROGRAMADAS	82	82	82	82	82	82	82	82	82	82	82	82	83	985
				REALIZADAS	150	181	189	56	209	181	227	163	160	82	108	42	1748	
				ACUMULADO DE PROGRAMADAS	82	164	246	328	410	492	574	656	738	820	902	985	985	
				ACUMULADO DE REALIZADAS	150	331	520	576	785	966	1193	1356	1516	1598	1706	1748	1748	
				PENDIENTES POR REALIZAR	68	167	274	248	175	474	619	700	778	778	804	-763	-763	

CONCLUSIONES	EN ALGUNOS GRUPOS YA SON CLASES PRESENCIALES Y SE ENVIAN CAPSULAS DE ACTIVACION FISICA A LOS ADULTOS MAYORES Y ELLOS RESPONDEN CON FOTOS, REACCIONES Y VIDEOS
RECOMENDACIONES	CONTINUAR CON LAS SESIONES PARA ASI CONTRIBUIR A MEJORAR LA CALIDAD DE VIDA DE LAS PERSONAS ADULTAS MAYORES





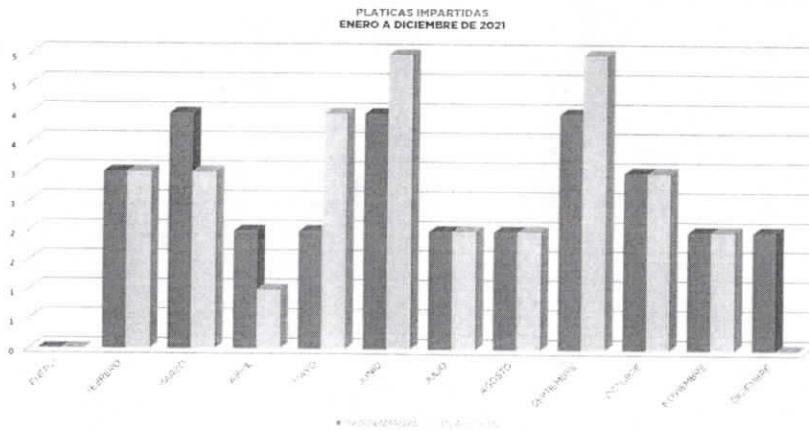
**DIRECCIÓN GENERAL DE DESARROLLO INTEGRAL DE LA FAMILIA**  
 SISTEMA DE GESTIÓN DE CALIDAD DIF SALTILLO  
 Frecuencia de Medición  
**INDICADORES MENSUALES**



MES	AÑO	ÁREA RESPONSABLE	NOMBRE DEL INDICADOR	OBJETIVO DEL INDICADOR	DEFINICIÓN DEL INDICADOR
DICIEMBRE	2021	Adultos Mayores	PLATICAS IMPARTIDAS	IMPARTIR PLATICAS DE ESPARCIMIENTO Y CRECIMIENTO PERSONAL	PLATICAS PARA PERSONAS ADULTAS MAYORES

MÉTODO DE CÁLCULO	UNIDAD DE MEDIDA	RESULTADOS 2020	METAS 2021		PROGRAMA DE TRABAJO												TOTAL
					ENERO	FEBRERO	MARZO	ABRIL	MAYO	JUNIO	JULIO	AGOSTO	SEPTIEMBRE	OCTUBRE	NOVIEMBRE	DICIEMBRE	
PLATICAS AL CANZADAS ENTRE PLATICAS PROGRAMADAS	PLATICAS	57	30	PROGRAMADAS	0	5	4	2	2	4	2	2	4	3	2	2	30
				REALIZADAS	0	3	5	1	4	5	2	2	5	3	2	0	30
				ACUMULADO DE PROGRAMADAS	0	3	7	9	11	15	17	19	23	26	28	30	30
				ACUMULADO DE REALIZADAS	0	3	6	7	11	16	18	20	25	28	30	30	30
				PENDIENTES POR REALIZAR	0	0	1	2	0	1	1	1	2	2	2	0	0

CONCLUSIONES	SE CUMPLE EL INDICADOR DE PLATICAS
RECOMENDACIONES	ACUDIR A LAS CONFERENCIAS PROGRAMADAS PARA EL CUMPLIMIENTO DE LA META



*Adriana Ramos Flores*  
**c. Adriana Ramos Flores**  
 Coordinadora de Adultos Mayores



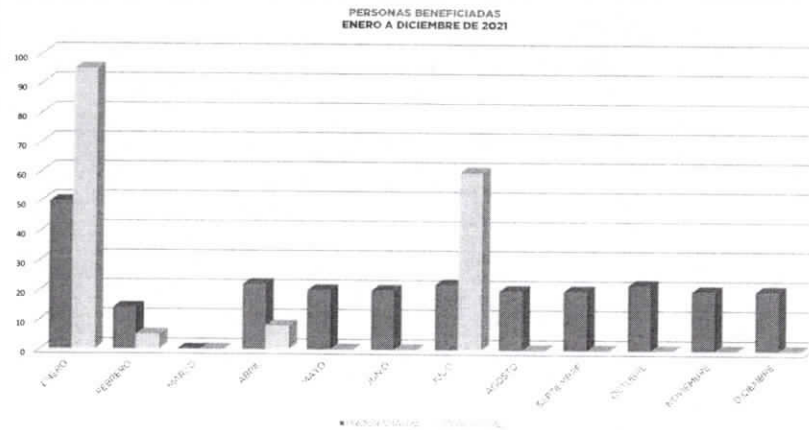
**DIRECCIÓN GENERAL DE DESARROLLO INTEGRAL DE LA FAMILIA**  
 SISTEMA DE GESTIÓN DE CALIDAD DIF SALTILLO  
 Frecuencia de Medición  
**INDICADORES MENSUALES**



MES	AÑO	ÁREA RESPONSABLE	NOMBRE DEL INDICADOR	OBJETIVO DEL INDICADOR	DEFINICIÓN DEL INDICADOR
DICIEMBRE	2021	Adultos Mayores	GRUPOS DE PERSONAS ADULTOS MAYORES	PROPORCIONAR UN ESPACIO DE RECREACION Y ACTIVACION FISICA CERCA DE SU COLONIA PARA SU INTEGRACION Y DESARROLLO PERSONAL	FORMAR GRUPOS DE ESPARCIMIENTO Y RECREACION PARA EL ADULTO MAYOR

MÉTODO DE CÁLCULO	UNIDAD DE MEDIDA	RESULTADOS 2020	METAS 2021		PROGRAMA DE TRABAJO												TOTAL	
					ENERO	FEBRERO	MARZO	ABRIL	MAYO	JUNIO	JULIO	AGOSTO	SEPTIEMBRE	OCTUBRE	NOVIEMBRE	DICIEMBRE		
PERSONAS ALCANZADAS ENTRE PERSONAS PROGRAMADAS	PERSONAS	254	250	PROGRAMADAS	50	14	0	22	20	20	22	20	20	22	20	20	250	
				REALIZADAS	95	5	0	8	0	0	60	0	0	0	0	0	0	168
				ACUMULADO DE PROGRAMADAS	50	64	64	86	106	126	148	168	188	210	230	250	250	
				ACUMULADO DE REALIZADAS	95	100	100	108	108	108	168	168	168	168	168	168	168	
				PENDIENTES POR REALIZAR	45	36	56	22	2	18	20	0	20	42	62	82	82	

CONCLUSIONES	GRUPOS DE CLASES PRESENCIALES CON 95 ADULTOS MAYORES: (VALLE DE LAS FLORES 5, CONVIFAM 8, ASELO ROPERO DEL POBRE 15, SAT SUR SUPER MENAS 7, ESPINOZA HIRELES 7, PELOTA TARASCA 20, LAS LUPITAS SAN RAMON 6, CECOM ISSSTE 8, GRUPO IRENITAS 10 Y GRUPO PALOMAS DE MORELOS 8) Y 73 DE LOS GRUPOS DE WHATSAPP
RECOMENDACIONES	CONTINUAR INVITANDO Y PROMOCIANDO PARA QUE LA GENTE SE INTEGRE ALGUN GRUPO O CENTRO COMUNITARIO CERCA DE SU DOMICILIO

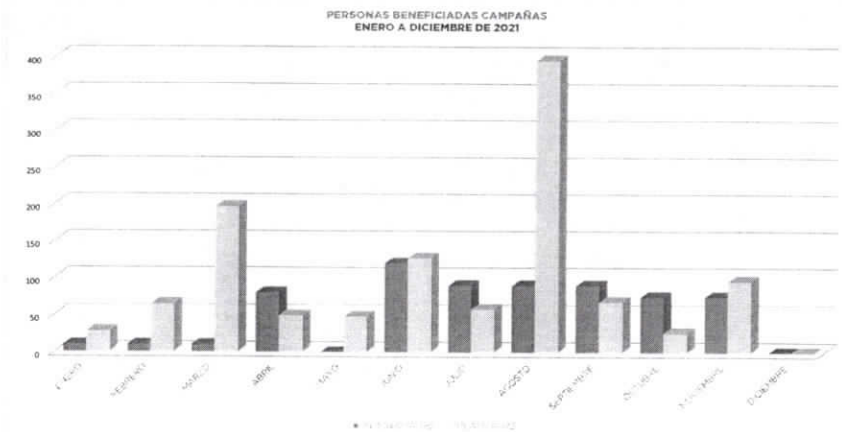


*Adriana Ramos Flores*  
 c. Adriana Ramos Flores  
 Coordinadora de Adultos Mayores

MES	AÑO	ÁREA RESPONSABLE	NOMBRE DEL INDICADOR	OBJETIVO DEL INDICADOR	DEFINICIÓN DEL INDICADOR
DICIEMBRE	2021	Adultos Mayores	CAMPAÑAS (INAPAM, AMA)	OBTENER UNA MEJOR CALIDAD DE VIDA, MEDIANTE CAMPAÑAS DE SALUD	PERSONAS BENEFICIADAS POR LAS CAMPAÑAS

MÉTODO DE CÁLCULO	UNIDAD DE MEDIDA	RESULTADOS 2020	METAS 2021		PROGRAMA DE TRABAJO												TOTAL
					ENERO	FEBRERO	MARZO	ABRIL	MAYO	JUNIO	JULIO	AGOSTO	SEPTIEMBRE	OCTUBRE	NOVIEMBRE	DICIEMBRE	
PERSONAS ALCANZADAS ENTRE PERSONAS PROGRAMADAS	PERSONAS	819	650	PROGRAMADAS	10	10	10	80	0	120	90	90	90	75	75	0	650
				REALIZADAS	28	65	197	49	48	127	58	396	68	26	96	0	1158
				ACUMULADO DE PROGRAMADAS	10	20	30	110	110	230	410	500	575	650	650	650	650
				ACUMULADO DE REALIZADAS	28	93	290	339	387	514	572	968	1036	1062	1158	1158	1158
				PENDIENTES POR REALIZAR	-18	-73	-260	-229	-277	-284	-252	-558	-536	-487	-508	-508	

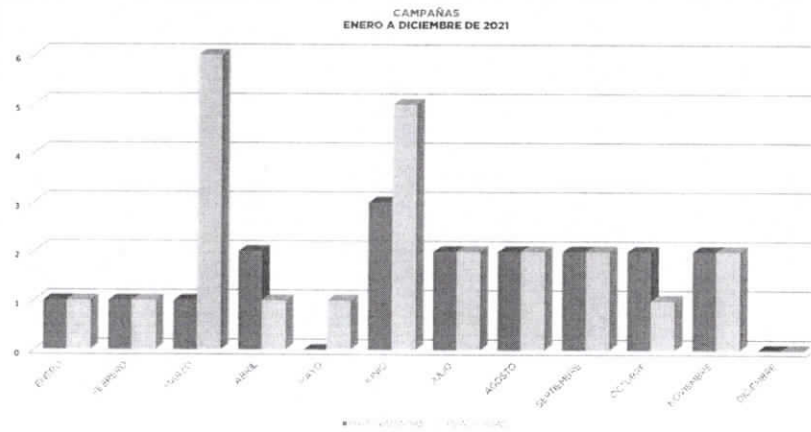
CONCLUSIONES	SE CUMPLE LA META DE INDICADOR
RECOMENDACIONES	CONTINUAR LAS CAMPAÑAS PARA APOYAR A LOS ADULTOS MAYORES



MES	AÑO	ÁREA RESPONSABLE	NOMBRE DEL INDICADOR	OBJETIVO DEL INDICADOR	DEFINICIÓN DEL INDICADOR
DICIEMBRE	2021	Adultos Mayores	CAMPAÑAS (INAPAM, AMA)	OBTENER UNA MEJOR CALIDAD DE VIDA, MEDIANTE CAMPAÑAS DE SALUD	IMPLEMENTAR CAMPAÑAS PARA BIENESTAR DE LOS ADULTOS MAYORES

MÉTODO DE CÁLCULO	UNIDAD DE MEDIDA	RESULTADOS 2020	METAS 2021		PROGRAMA DE TRABAJO												TOTAL
					ENERO	FEBRERO	MARZO	ABRIL	MAYO	JUNIO	JULIO	AGOSTO	SEPTIEMBRE	OCTUBRE	NOVIEMBRE	DICIEMBRE	
CAMPAÑAS ALCANZADAS ENTRE CAMPAÑAS PROGRAMADAS	CAMPAÑAS	16	10	PROGRAMADAS	1	1	1	2	0	3	2	2	2	2	2	0	18
				REALIZADAS	1	1	6	1	1	5	2	2	2	1	2	0	24
				ACUMULADO DE PROGRAMADAS	1	2	3	5	5	8	10	12	14	16	18	18	18
				ACUMULADO DE REALIZADAS	1	2	8	9	10	15	17	19	21	22	24	24	24
				PENDIENTES POR REALIZAR	0	0	5	4	5	7	7	7	7	6	6	6	

CONCLUSIONES	CUMPLIDO EL INDICADOR DE CAMPAÑAS
RECOMENDACIONES	CONTINUAR LAS CAMPAÑAS PARA APOYAR A LOS ADULTOS MAYORES





**DIRECCIÓN GENERAL DE DESARROLLO INTEGRAL DE LA FAMILIA**  
 SISTEMA DE GESTIÓN DE CALIDAD DIF SALTILLO  
 Frecuencia de Medición  
**INDICADORES MENSUALES**

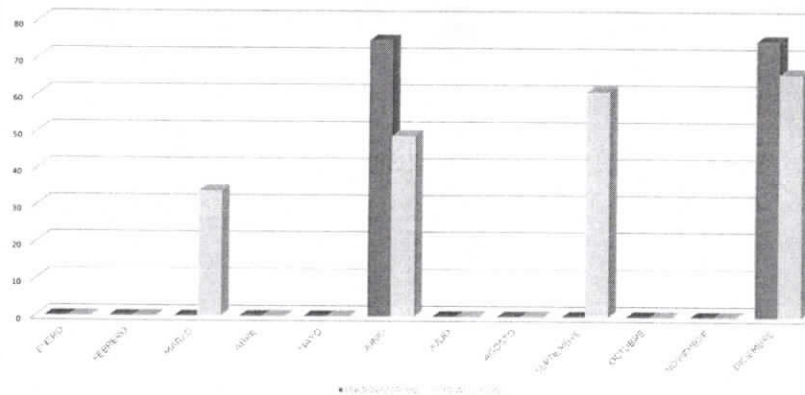


MES	AÑO	ÁREA RESPONSABLE	NOMBRE DEL INDICADOR	OBJETIVO DEL INDICADOR	DEFINICIÓN DEL INDICADOR
DICIEMBRE	2021	Adultos Mayores	ADULTOS MAYORES EN CURSOS Y TALLERES EN EL CRG	CONTAR CON EL MAYOR NUMERO DE ADULTOS MAYORES QUE CULMINEN SUS TALLERES	ALUMNOS QUE TERMINARON LOS CURSOS EN EL CRG

MÉTODO DE CÁLCULO	UNIDAD DE MEDIDA	RESULTADOS 2020	METAS 2021		PROGRAMA DE TRABAJO												TOTAL
					ENERO	FEBRERO	MARZO	ABRIL	MAYO	JUNIO	JULIO	AGOSTO	SEPTIEMBRE	OCTUBRE	NOVIEMBRE	DICIEMBRE	
PERSONAS ALCANZADAS ENTRE PERSONAS PROGRAMADAS	PERSONAS	96	150	PROGRAMADAS	0	0	0	0	0	75	0	0	0	0	0	75	150
				REALIZADAS	0	0	34	0	0	49	0	0	61	0	0	66	210
				ACUMULADO DE PROGRAMADAS	0	0	0	0	0	75	75	75	75	75	75	150	150
				ACUMULADO DE REALIZADAS	0	0	34	34	34	83	83	83	144	144	144	210	210
				PENDIENTES POR REALIZAR	0	0	34	34	34	8	8	8	69	69	69	60	60

CONCLUSIONES	SE GRADUAN DE LOS TALLERES DE CHOCOLATERIA (3), VITROMOSAIKO (3), MANUALIDADES FIELTRO (5), BIBUETERIA INICIAL (7), CARTONERIA (12), CORTE Y CONFECCION A (13), CORTE Y CONFECCION B (9) Y CORTE Y CONFECCION C (12)
RECOMENDACIONES	LOGRAR EL MAXIMO DE GRADUADOS DEL CENTRO RECREATIVO DE LOS GRANDES

ALUMNAS Y ALUMNOS GRADUADOS EN EL CENTRO RECREATIVO DE LOS GRANDES  
ENERO A DICIEMBRE DE 2021



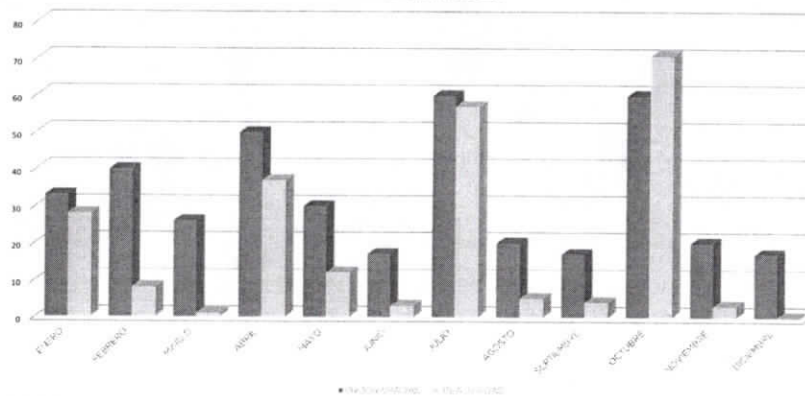
*Adriana Ramos Flores*  
 Lic. Adriana Ramos Flores  
 Coordinadora de Adultos Mayores

MES	AÑO	ÁREA RESPONSABLE	NOMBRE DEL INDICADOR	OBJETIVO DEL INDICADOR	DEFINICIÓN DEL INDICADOR
DICIEMBRE	2021	Adultos Mayores	ADULTOS MAYORES EN CURSOS Y TALLERES EN EL CRG	INTEGRAR EL MAYOR NUMERO DE ALUMNOS PARA LOS DIFERENTES TALLERES	ALUMNOS Y ALUMNAS INSCRITAS EN LOS TALLERES DE CAPACITACION

MÉTODO DE CÁLCULO	UNIDAD DE MEDIDA	RESULTADOS 2020	METAS 2021	PROGRAMA DE TRABAJO												TOTAL	
				ENERO	FEBRERO	MARZO	ABRIL	MAYO	JUNIO	JULIO	AGOSTO	SEPTIEMBRE	OCTUBRE	NOVIEMBRE	DICIEMBRE		
PERSONAS ALCANZADAS ENTRE PERSONAS PROGRAMADAS	PERSONAS	115	590	PROGRAMADAS	33	40	26	50	30	17	60	20	17	60	20	17	390
				REALIZADAS	28	8	1	37	12	5	57	5	4	71	5	0	229
				ACUMULADO DE PROGRAMADAS	33	73	99	149	179	196	256	276	293	353	373	390	390
				ACUMULADO DE REALIZADAS	28	36	37	74	86	89	146	151	155	226	229	229	229
				PENDIENTES POR REALIZAR	5	37	62	75	93	107	110	125	138	127	144	161	161

CONCLUSIONES	CIERRE DE INSCRIPCIONES MODULO OCTUBRE - DICIEMBRE
RECOMENDACIONES	CONTINUAR CON LA PROMOCION Y DIFUSION DE LOS TALLERES DEL CENTRO RECREATIVO

ALUMNOS INSCRITOS EN EL CENTRO RECREATIVO DE LOS GRANDES  
ENERO A DICIEMBRE DE 2021



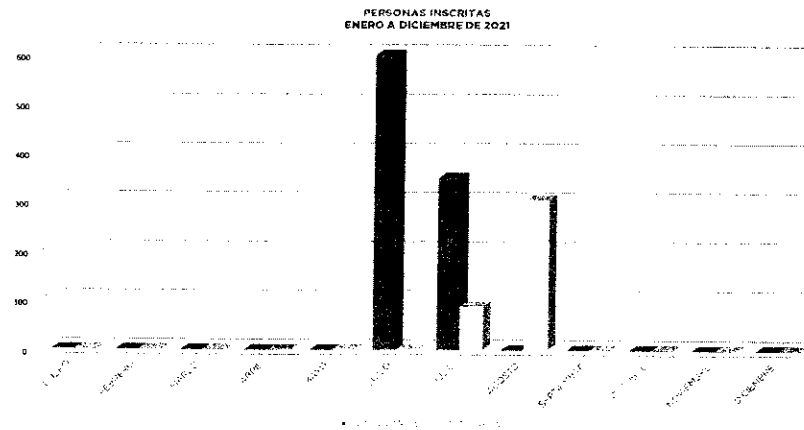
MES	AÑO	ÁREA RESPONSABLE	NOMBRE DEL INDICADOR	OBJETIVO DEL INDICADOR	DEFINICIÓN DEL INDICADOR
DICIEMBRE	2021	Adultos Mayores	JUEGOS DEPORTIVOS Y CULTURALES DE LAS PERSONAS ADULTAS MAYORES	RECIBIR RECONOCIMIENTOS O DISTINCIONES POR SU PARTICIPACIÓN EN LAS DIFERENTES MODALIDADES DEPORTIVAS Y CULTURALES	PARTICIPANTES ADULTOS MAYORES EN LAS DIFERENTES ETAPAS DE LOS JUEGOS

MÉTODO DE CÁLCULO	UNIDAD DE MEDIDA	RESULTADOS 2020	METAS 2021		PROGRAMA DE TRABAJO												TOTAL		
					ENERO	FEBRERO	MARZO	ABRIL	MAYO	JUNIO	JULIO	AGOSTO	SEPTIEMBRE	OCTUBRE	NOVIEMBRE	DICIEMBRE			
PERSONAS ALCANZADAS ENTRE PERSONAS PROGRAMADAS	PERSONAS	0	950	PROGRAMADAS	0	0	0	0	0	600	350	0	0	0	0	0	0	950	
				REALIZADAS	0	0	0	0	0	86	306	0	0	0	0	0	0	394	
				ACUMULADO DE PROGRAMADAS	0	0	0	0	0	600	950	950	950	950	950	950	950	950	950
				ACUMULADO DE REALIZADAS	0	0	0	0	0	0	86	194	194	394	394	394	394	394	394
				PENDIENTES POR REALIZAR	0	0	0	0	0	600	862	556	556	556	556	556	556	556	556

<b>CONCLUSIONES</b>	POR CONFIRMAR LA SIGUIENTE ETAPA DE JUEGOS REGIONALES DEPORTIVOS Y CULTURALES DE LAS PERSONAS ADULTAS MAYORES
<b>RECOMENDACIONES</b>	EN ESPERA DEL INAPAM NACIONAL PARA LOS JUEGOS NACIONALES



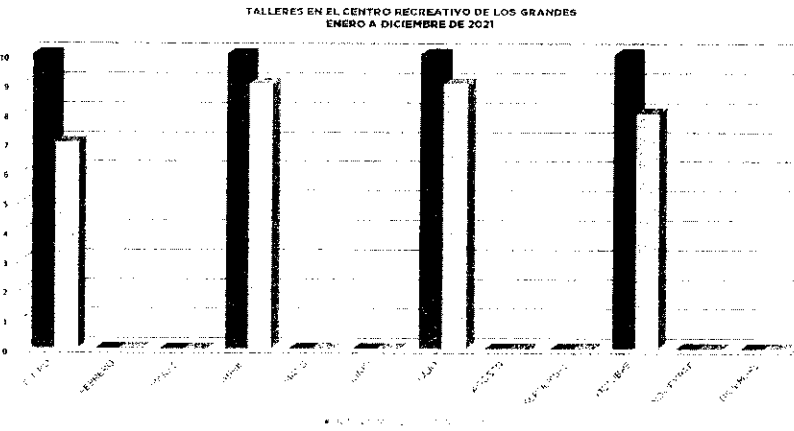
*[Signature]*  
 c. Adyana Ramos Flores  
 Coordinadora de Adultos Mayores



MES	AÑO	ÁREA RESPONSABLE	NOMBRE DEL INDICADOR	OBJETIVO DEL INDICADOR	DEFINICIÓN DEL INDICADOR
DICIEMBRE	2021	Adultos Mayores	ADULTOS MAYORES EN CURSOS Y TALLERES EN EL CRG	PROPORCIONAR LA TERAPIA OCUPACIONAL Y EL AUTOEMPLEO, QUE PROPICIE LA CONVIVENCIA, CAPACITACIÓN Y CREATIVIDAD DE LAS PERSONAS QUE ASI LO DESEEN	TALLERES DE CAPACITACIÓN PARA PERSONAS DE 18 EN ADELANTE

MÉTODO DE CÁLCULO	UNIDAD DE MEDIDA	RESULTADOS 2020	METAS 2021		PROGRAMA DE TRABAJO												TOTAL
					ENERO	FEBRERO	MARZO	ABRIL	MAYO	JUNIO	JULIO	AGOSTO	SEPTIEMBRE	OCTUBRE	NOVIEMBRE	DICIEMBRE	
TALLERES ADELANZADOS ENTRE TALLERES PROGRAMADOS	TALLERES	20	40	PROGRAMADAS	10	0	0	10	0	0	10	0	0	10	0	0	40
				REALIZADAS	7	0	0	9	0	0	9	0	0	8	0	0	33
				ACUMULADO DE PROGRAMADAS	10	10	10	20	20	20	30	30	30	40	40	40	40
				ACUMULADO DE REALIZADAS	7	7	7	16	16	16	25	25	25	33	35	35	35
				PENDIENTES POR REALIZAR	3	3	3	4	4	4	5	5	5	7	7	7	

CONCLUSIONES	INSCRITOS EN LOS TALLERES DE CORTE Y CONFECCION A, CORTE Y CONFECCION B, CORTE Y CONFECCION C, CARTONERIA, VITRORROSAICO, CHOCOLATERIA, MANUALIDADES FIETRO Y BOUTERIA INICIAL
RECOMENDACIONES	LOS TALLERES SON REPETITIVOS DURANTE EL AÑO



MES	AÑO	ÁREA RESPONSABLE	NOMBRE DEL INDICADOR	OBJETIVO DEL INDICADOR	DEFINICIÓN DEL INDICADOR
DICIEMBRE	2021	Adultos Mayores	EVENTOS	REALIZAR EVENTOS DONDE LOS ADULTOS MAYORES CUENTEN CON ESPACIOS DE EXPRESIÓN, DESARROLLEN Y COMPARTAN SUS HABILIDADES Y TALENTOS	EVENTOS PARA PERSONAS ADULTAS MAYORES

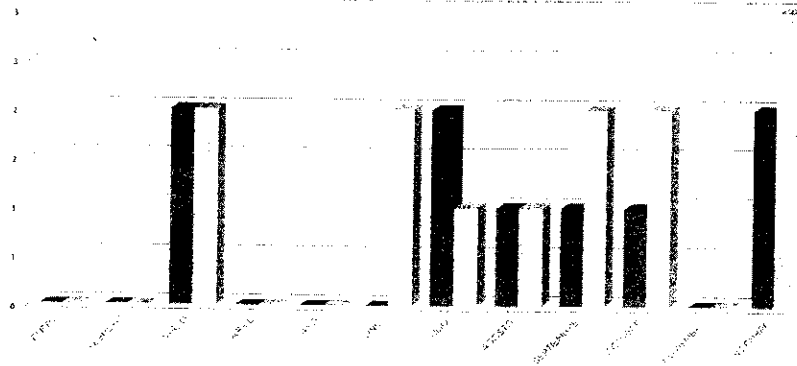
  

MÉTODO DE CÁLCULO	UNIDAD DE MEDIDA	RESULTADOS 2020	METAS 2021		PROGRAMA DE TRABAJO												TOTAL
					ENERO	FEBRERO	MARZO	ABRIL	MAYO	JUNIO	JULIO	AGOSTO	SEPTIEMBRE	OCTUBRE	NOVIEMBRE	DICIEMBRE	
EVENTOS ALCANZADOS ENTRE EVENTOS PROGRAMADOS	EVENTOS	2	9	PROGRAMADAS	0	0	2	0	0	0	2	1	1	1	0	2	8
				REALIZADAS	0	0	2	0	0	2	1	2	2	0	3	13	
				ACUMULADO DE PROGRAMADAS	0	0	2	2	2	4	5	6	7	7	9	9	
				ACUMULADO DE REALIZADAS	0	0	2	2	2	4	5	6	8	10	13	13	
				PENDIENTES POR REALIZAR	0	0	0	0	0	0	0	0	0	0	0	0	

CONCLUSIONES	TESTEJO DEL ADULTO MAYOR (32) Y TORNEO AMISTOSO INTERDIF DE PELOTA TARASCA (75)
RECOMENDACIONES	FOMENTAR LA PARTICIPACION DE LOS ADULTOS EN LOS EVENTOS REALIZADOS PARA ELLOS

EVENTOS PARA PERSONAS ADULTAS MAYORES  
ENERO A DICIEMBRE DE 2021



c. Adriana Ramos Flores  
 Coordinadora de Adultos Mayores