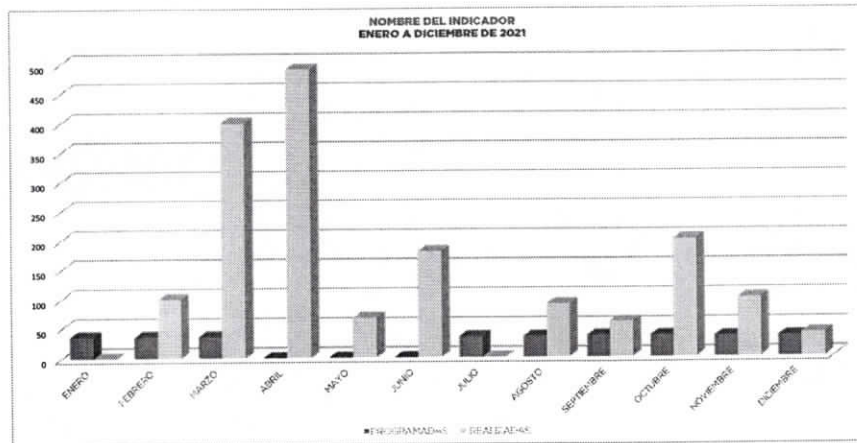


MES	AÑO	ÁREA RESPONSABLE	NOMBRE DEL INDICADOR	OBJETIVO DEL INDICADOR	DEFINICIÓN DEL INDICADOR
DICIEMBRE	2021	PSICOLOGÍA	NUMERO DE PLATICAS DE PREVENCIÓN DEL SUICIDIO	Concentrar el numero de beneficiarios de las platicas de Alas a la Vida	NUMERO DE BENEFICIARIOS EN PLATICAS

MÉTODO DE CÁLCULO	UNIDAD DE MEDIDA	RESULTADOS 2020	METAS 2021		PROGRAMA DE TRABAJO												TOTAL
					ENERO	FEBRERO	MARZO	ABRIL	MAYO	JUNIO	JULIO	AGOSTO	SEPTIEMBRE	OCTUBRE	NOVIEMBRE	DICIEMBRE	
BENEFICIARIOS ALCANZADOS ENTRE BENEFICIARIOS PROGRAMADOS	PERSONAS BENEFICIARIAS	293		PROGRAMADAS	36	36	36	0	0	35	35	36	36	35	35	320	
				REALIZADAS	0	100	400	491	68	180	0	90	60	200	100	40	1,729
				ACUMULADO DE PROGRAMADAS	36	72	108	108	108	108	141	178	214	250	285	320	320
				ACUMULADO DE REALIZADAS	0	100	500	991	1,059	1,239	1,239	1,329	1,389	1,589	1,689	1,729	1,729
				PENDIENTES POR REALIZAR	36	-28	-392	-883	-951	-1,131	-1,096	-1,151	-1,175	-1,339	-1,404	-1,409	

CONCLUSIONES	SE REANUDARON EN CENTROS COMUNITARIOS
RECOMENDACIONES	SEGUIR ELEVANDO EL NUMERO MEDIANTE PROMOCIÓN EN LOS MISMOS



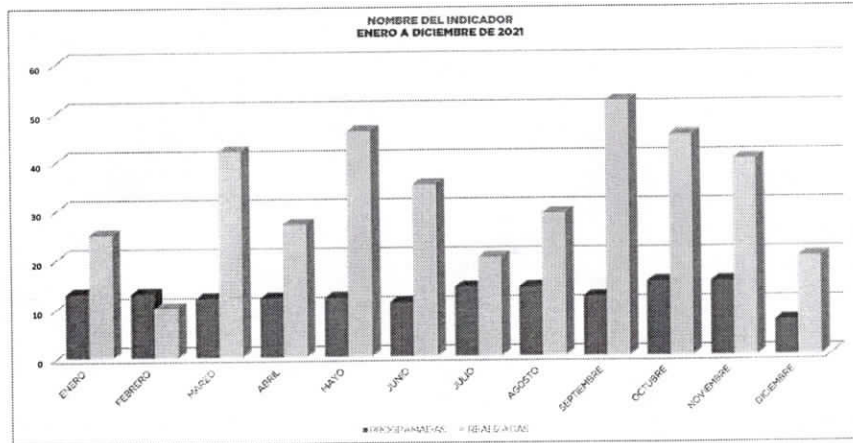
10

ROBERTO GARCÍA GARCÍA
 COORDINACIÓN DE VIDA Y SALUD

MES	AÑO	ÁREA RESPONSABLE	NOMBRE DEL INDICADOR	OBJETIVO DEL INDICADOR	DEFINICIÓN DEL INDICADOR
DICIEMBRE	2021	PSICOLOGÍA	SEGUIMIENTO A SOBREVIVIENTES DEL SUICIDIO	Identificar a las personas y asegurar que se reciba tratamiento adecuado después de un intento de suicidio e suicidio consumado con sus familias.	VISITAS A PERSONAS EN SEGUIMIENTO

MÉTODO DE CÁLCULO	UNIDAD DE MEDIDA	RESULTADOS 2020	METAS 2021		PROGRAMA DE TRABAJO												TOTAL
					ENERO	FEBRERO	MARZO	ABRIL	MAYO	JUNIO	JULIO	AGOSTO	SEPTIEMBRE	OCTUBRE	NOVIEMBRE	DICIEMBRE	
METAS NUEVAS DE SEGUIMIENTO	VISITAS O LLAMADAS A SOBREVIVIENTES	361	100	PROGRAMADAS	13	13	12	12	12	11	14	14	12	15	15	7	150
				REALIZADAS	25	10	42	27	46	35	20	29	52	45	40	20	391
				ACUMULADO DE PROGRAMADAS	15	26	38	50	62	73	87	101	113	128	143	150	150
				ACUMULADO DE REALIZADAS	25	35	77	104	150	185	205	234	286	331	371	391	391
				PENDIENTES POR REALIZAR	-12	-9	-39	-54	-88	-112	-118	-153	-173	-203	-228	-241	-241

CONCLUSIONES	SE VOLVIÓ A LA NORMALIDAD
RECOMENDACIONES	EXTREMAR LAS MEDIDAS SANITARIAS Y SEGUIR RECIBIENDO A LA POBLACIÓN

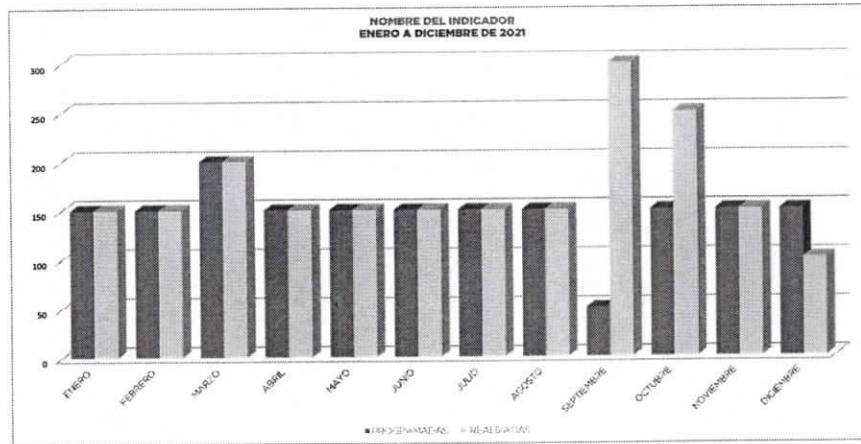


ROBERTO GARCÍA GARCÍA
 COORDINACIÓN DE VIDA Y SALUD

MES	AÑO	ÁREA RESPONSABLE	NOMBRE DEL INDICADOR	OBJETIVO DEL INDICADOR	DEFINICIÓN DEL INDICADOR
DICIEMBRE	2021	PSICOLOGÍA	DIFUSION DEL PROGRAMA ENTREGA DE DIPTICOS	Brindar informacion impresa sobre la prevención de suicidio, así como proporcionarle los numeros telefonicos de atención en caso de emergencia	NUMERO DE DICPTICOS ENTREGADOS

MÉTODO DE CÁLCULO	UNIDAD DE MEDIDA	RESULTADOS 2020	METAS 2021		PROGRAMA DE TRABAJO												TOTAL	
					ENERO	FEBRERO	MARZO	ABRIL	MAYO	JUNIO	JULIO	AGOSTO	SEPTIEMBRE	OCTUBRE	NOVIEMBRE	DICIEMBRE		
DIPTICOS ENTREGADOS ENTRE DIPTICOS PROGRAMADOS	DIPTICOS	950	1,750	PROGRAMADAS	150	150	200	150	150	150	150	150	150	50	150	150	150	1,750
				REALIZADAS	150	150	200	150	150	150	150	150	300	250	150	100	2,050	
				ACUMULADO DE PROGRAMADAS	150	300	500	650	800	950	1,100	1,250	1,300	1,450	1,600	1,750	2,050	
				ACUMULADO DE REALIZADAS	150	300	500	650	800	950	1,100	1,250	1,550	1,800	1,950	2,050	2,050	
				PENDIENTES POR REALIZAR	0	0	0	0	0	0	0	0	0	-250	-350	-300	-300	

CONCLUSIONES	
RECOMENDACIONES	

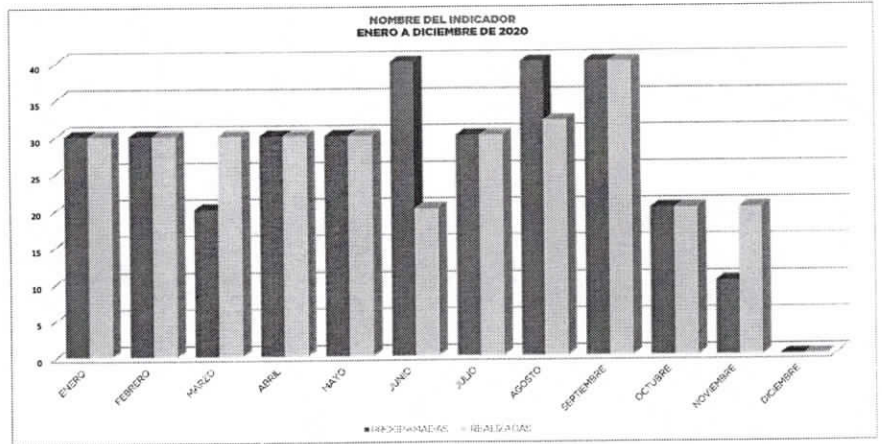


ROBERTO GARCÍA GARCÍA
 COORDINACIÓN DE VIDA Y SALUD

MES	AÑO	ÁREA RESPONSABLE	NOMBRE DEL INDICADOR	OBJETIVO DEL INDICADOR	DEFINICIÓN DEL INDICADOR
DECEMBRE	2021	PSICOLOGÍA	BENEFICIARIOS DE TERAPIA GRUPAL TANATOLÓGICA SESIONES DE TERAPIA GRUPAL	Proporcionar ayuda profesional para la persona que esté en viviendo algún tipo de pérdida	NUMERO DE PERSONAS QUE ASISTEN A LA TERAPIA GRUPAL Y SUS FAMILIAS

MÉTODO DE CÁLCULO	UNIDAD DE MEDIDA	RESULTADOS 2020	METAS 2021	PROGRAMA DE TRABAJO												TOTAL	
				ENERO	FEBRERO	MARZO	ABRIL	MAYO	JUNIO	JULIO	AGOSTO	SEPTIEMBRE	OCTUBRE	NOVIEMBRE	DECEMBRE		
BENEFICIARIOS ALCANZADOS ENTRE BENEFICIARIOS PROGRAMADOS	BENEFICIARIOS	146	320	PROGRAMADAS	30	30	20	30	30	40	30	40	40	20	10	0	320
				REALIZADAS	30	30	30	30	30	20	32	40	20	20	0	312	
				ACUMULADO DE PROGRAMADAS	30	60	80	110	140	180	210	250	290	310	320	320	
				ACUMULADO DE REALIZADAS	30	60	90	120	150	170	200	232	272	292	312	312	
				PENDIENTES POR REALIZAR	0	0	-10	-10	-10	10	18	18	18	18	8	8	8

CONCLUSIONES	SE VOLVIÓ A LA NORMALIDAD
RECOMENDACIONES	EXTREMAR LAS MEDIDAS SANITARIAS Y SEGUIR RECIBIENDO A LA POBLACIÓN

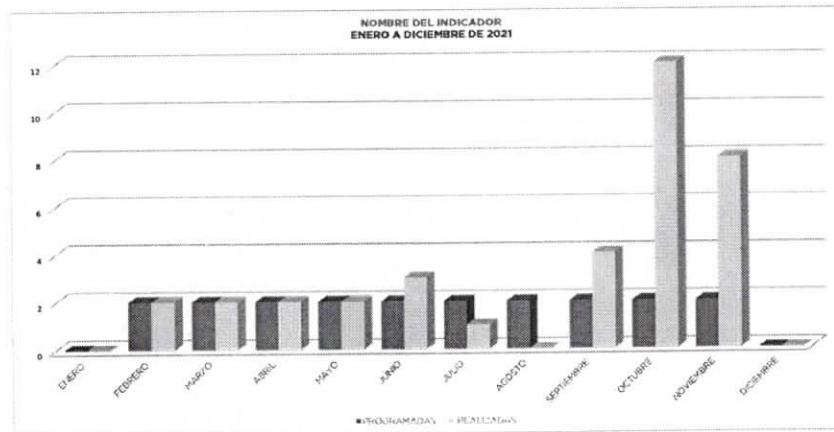


ROBERTO GARCÍA GARCÍA
 COORDINACIÓN DE VIDA Y SALUD

MES	AÑO	ÁREA RESPONSABLE	NOMBRE DEL INDICADOR	OBJETIVO DEL INDICADOR	DEFINICIÓN DEL INDICADOR
DICIEMBRE	2021	PSICOLOGÍA	TALLER DE 5 HORAS DE DISCIPLINA POSITIVA	Enseñar y concientizar a los padres de familia y/o maestros sobre el modelo educativo para entender el comportamiento de los niños y la forma de abordar su actitud para guiarlos en su camino siempre de forma positiva, afectiva, pero firme a respetuosa tanto para el niño como para el adulto.	SESIONES DE 5 HORAS DE TALLER DE DISCIPLINA POSITIVA

MÉTODO DE CÁLCULO	UNIDAD DE MEDIDA	RESULTADOS 2020	METAS 2021	PROGRAMA DE TRABAJO												TOTAL		
				ENERO	FEBRERO	MARZO	ABRIL	MAYO	JUNIO	JULIO	AGOSTO	SEPTIEMBRE	OCTUBRE	NOVIEMBRE	DICIEMBRE			
SESIONES ALCANZADAS ENTRE SESIONES PROGRAMADAS	HORAS DE CAPACITACION	11	20	PROGRAMADAS	0	2	2	2	2	2	2	2	2	2	2	2	0	20
				REALIZADAS	0	2	2	2	2	3	1	0	4	12	8	0	36	
				ACUMULADO DE PROGRAMADAS	0	2	4	6	8	10	12	14	16	18	20	20	20	
				ACUMULADO DE REALIZADAS	0	2	4	6	8	11	12	12	16	28	36	36	36	
				PENDIENTES POR REALIZAR	0	0	0	0	0	0	-1	0	2	0	-10	16	-16	

CONCLUSIONES	
RECOMENDACIONES	



4



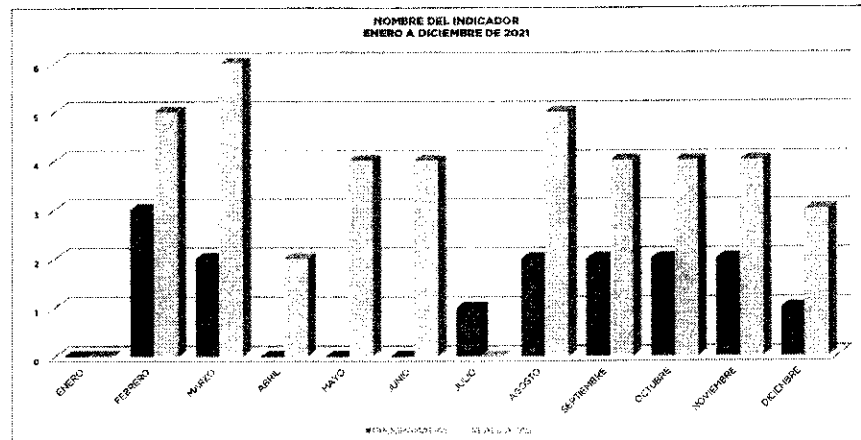
DIRECCIÓN GENERAL DE DESARROLLO INTEGRAL DE LA FAMILIA
SISTEMA DE GESTIÓN DE CALIDAD DIF SALTILLO
 Frecuencia de Medición
INDICADORES MENSUALES



MES	AÑO	ÁREA RESPONSABLE	NOMBRE DEL INDICADOR	OBJETIVO DEL INDICADOR	DEFINICIÓN DEL INDICADOR
DICIEMBRE	2021	PSICOLOGÍA	NÚMERO DE PLÁTICAS DE PREVENCIÓN DEL SUICIDIO	prevenir situaciones de riesgo por suicidio mediante pláticas sobre los temas en que se que se vive mejor y fomentar las acciones de protección	NÚMERO DE PLÁTICAS

MÉTODO DE CÁLCULO	UNIDAD DE MEDIDA	RESULTADOS 2020	METAS 2021	PROGRAMA DE TRABAJO												TOTAL	
				ENERO	FEBRERO	MARZO	ABRIL	MAYO	JUNIO	JULIO	AGOSTO	SEPTIEMBRE	OCTUBRE	NOVIEMBRE	DICIEMBRE		
PLÁTICAS ALCANZADAS ENTRE PLÁTICAS PROGRAMADAS	PLÁTICAS	16	40	PROGRAMADAS	0	3	2	0	0	0	1	2	2	2	2	3	15
				REALIZADAS	0	5	6	2	4	4	0	5	4	4	3	4	15
				ACUMULADO DE PROGRAMADAS	0	3	5	5	5	5	6	8	10	12	14	15	15
				ACUMULADO DE REALIZADAS	0	5	11	13	17	21	21	26	30	34	38	41	41
				PENDIENTES POR REALIZAR	0	-2	-6	-8	-12	-16	-15	-18	-20	-22	-24	-26	-26

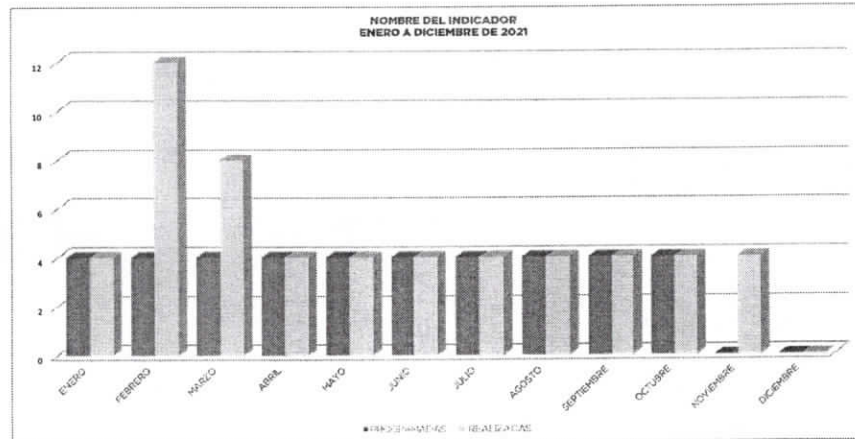
CONCLUSIONES	SE VOLVIÓ A LA NORMALIDAD
RECOMENDACIONES	EXTREMAR LAS MEDIDAS SANITARIAS Y SEGUIR DEBIENDO A LA POBLACION



MES	AÑO	ÁREA RESPONSABLE	NOMBRE DEL INDICADOR	OBJETIVO DEL INDICADOR	DEFINICIÓN DEL INDICADOR
ENERO	2021	PSICOLOGÍA	SESIONES DE TERAPIA GRUPAL TANATOLOGÍA	Proporcionar ayuda profesional de manera grupal a las personas que estén en viviendo algún duelo complicado	NÚMERO DE SESIONES DE PSICOTERAPIA FAMILIAR A PACIENTES QUE LO REQUIERAN

MÉTODO DE CÁLCULO	UNIDAD DE MEDIDA	RESULTADOS 2020	METAS 2021		PROGRAMA DE TRABAJO												TOTAL			
					ENERO	FEBRERO	MARZO	ABRIL	MAYO	JUNIO	JULIO	AGOSTO	SEPTIEMBRE	OCTUBRE	NOVIEMBRE	DICIEMBRE				
SESIONES ALCANZADAS ENTRE SESIONES PROGRAMADAS	SESIONES	32	40	PROGRAMADAS	4	4	4	4	4	4	4	4	4	4	4	4	0	0	40	
				REALIZADAS	4	12	8	4	4	4	4	4	4	4	4	4	4	4	0	56
				ACUMULADO DE PROGRAMADAS	4	8	12	16	20	24	28	32	36	40	40	40	40	40	40	40
				ACUMULADO DE REALIZADAS	4	16	24	28	32	36	40	44	48	52	56	56	56	56	56	56
				PENDIENTES POR REALIZAR	0	-8	-12	-12	-12	-12	-12	-12	-12	-12	-12	-12	-12	-16	-16	-16

CONCLUSIONES	SE VOLVIÓ A LA NORMALIDAD
RECOMENDACIONES	EXTREMAR LAS MEDIDAS SANITARIAS Y SEGUIR RECIBIENDO A LA POBLACIÓN

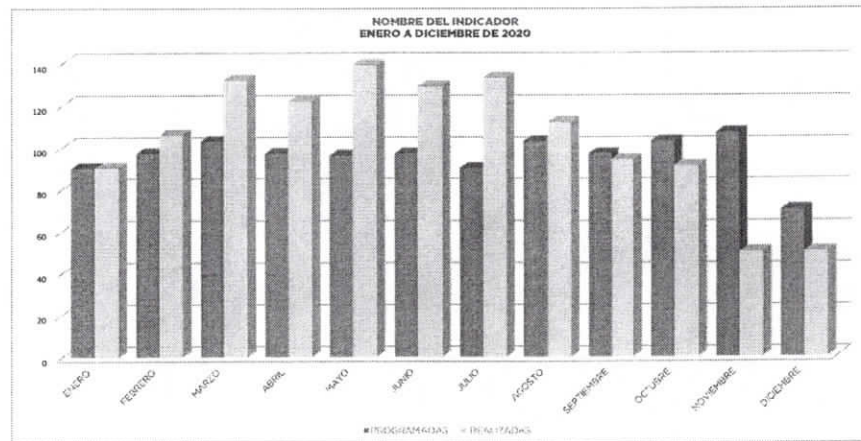


ROBERTO GARCÍA GARCÍA
COORDINACIÓN DE VIDA Y SALUD

MES	AÑO	ÁREA RESPONSABLE	NOMBRE DEL INDICADOR	OBJETIVO DEL INDICADOR	DEFINICIÓN DEL INDICADOR
DICIEMBRE	2021	PSICOLOGÍA	SESIONES DE TERAPIA FAMILIAR	Identificar y Corregir la dinámica familiar que se ha convertido en la fuente de las dificultades, modificando las interacciones entre los miembros de la familia que agravan o perpetúan el problema.	NÚMERO DE SESIONES DE PSICOTERAPIA FAMILIAR A PACIENTES QUE LO REQUIERAN

MÉTODO DE CÁLCULO	UNIDAD DE MEDIDA	RESULTADOS 2020	METAS 2021	PROGRAMA DE TRABAJO												TOTAL	
				ENERO	FEBRERO	MARZO	ABRIL	MAYO	JUNIO	JULIO	AGOSTO	SEPTIEMBRE	OCTUBRE	NOVIEMBRE	DICIEMBRE		
SESIONES ALCANZADAS ENTRE SESIONES PROGRAMADAS	SESIONES	688	1000	PROGRAMADAS	90	87	103	97	96	97	90	103	97	103	107	70	1150
				REALIZADAS	90	106	132	122	139	129	135	112	94	91	50	50	1248
				ACUMULADO DE PROGRAMADAS	90	187	290	387	483	580	670	773	870	973	1080	1150	1350
				ACUMULADO DE REALIZADAS	90	196	328	450	589	718	851	963	1057	1148	1198	1248	1248
				PENDIENTES POR REALIZAR	0	-9	-38	-63	-106	-138	-181	-190	-187	-175	-188	-98	-98

CONCLUSIONES	SE VOLVIÓ A LA NORMALIDAD
RECOMENDACIONES	EXTREMAR LAS MEDIDAS SANITARIAS Y SEGUIR RECIBIENDO A LA POBLACIÓN

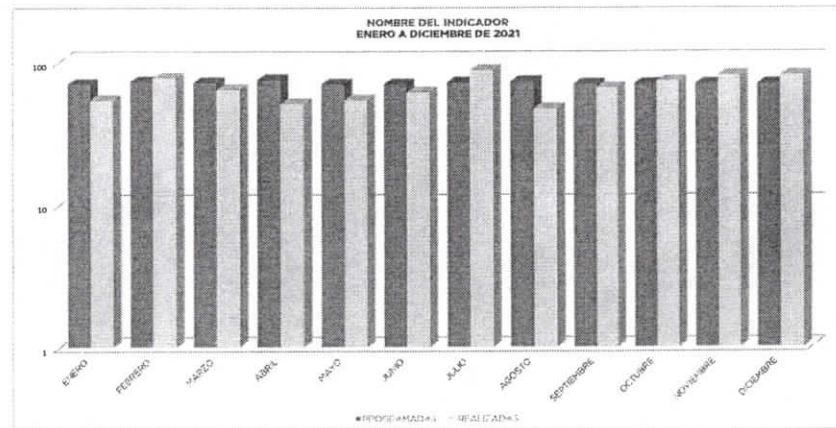


ROBERTO GARCÍA GARCÍA
 COORDINACIÓN DE VIDA Y SALUD

MES	AÑO	ÁREA RESPONSABLE	NOMBRE DEL INDICADOR	OBJETIVO DEL INDICADOR	DEFINICIÓN DEL INDICADOR
DICIEMBRE	2021	PSICOLOGÍA	SESIONES DE TERAPIA INFANTIL	Gular en cada paso a los padres, darles pautas de acción, herramientas y sobre todo trabajar en conjunto para restablecer el núcleo familiar.	NUMERO DE SESIONES DE PSICOTERAPIA FAMILIAR A PACIENTES QUE LO REQUIERAN

MÉTODO DE CÁLCULO	UNIDAD DE MEDIDA	RESULTADOS 2020	METAS 2021		PROGRAMA DE TRABAJO												TOTAL
					ENERO	FEBRERO	MARZO	ABRIL	MAYO	JUNIO	JULIO	AGOSTO	SEPTIEMBRE	OCTUBRE	NOVIEMBRE	DICIEMBRE	
SESIONES ALCANZADAS ENTRE SESIONES PROGRAMADAS	SESIONES	596	800	PROGRAMADAS	70	73	72	75	70	70	72	73	70	70	70	70	855
				REALIZADAS	54	77	64	51	54	61	87	47	66	73	80	80	794
				ACUMULADO DE PROGRAMADAS	70	143	215	290	360	430	502	575	645	715	785	855	855
				ACUMULADO DE REALIZADAS	54	131	195	246	300	361	448	495	561	634	714	794	794
				PENDIENTES POR REALIZAR	16	12	20	44	60	69	54	80	84	81	71	61	61

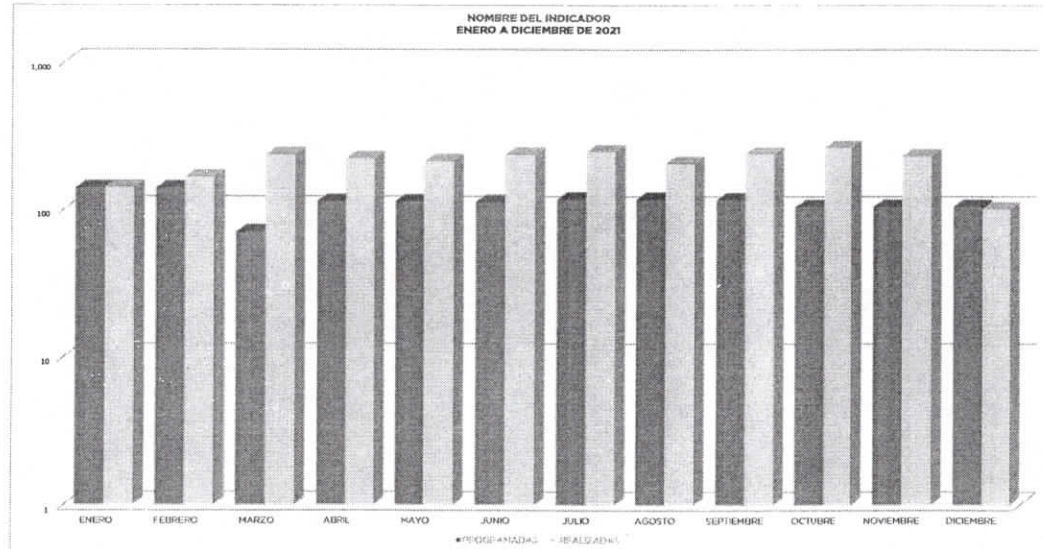
CONCLUSIONES	SE VOLVIÓ A LA NORMALIDAD
RECOMENDACIONES	EXTREMAR LAS MEDIDAS SANITARIAS Y SEGUIR RECIBIENDO A LA POBLACIÓN



MES	AÑO	ÁREA RESPONSABLE	NOMBRE DEL INDICADOR	OBJETIVO DEL INDICADOR	DEFINICIÓN DEL IN
DICIEMBRE	2021	PSICOLOGÍA	SESIONES DE TERAPIA INDIVIDUAL	Generar que la persona vaya tomando conciencia de cómo afronta cada situación diaria, qué aspectos debe mejorar y potenciar todos aquellos aspectos positivos que tiene para optimizar su bienestar personal.	NUMERO DE SESIONES DE PSICOTERAPIA FAMIL

MÉTODO DE CÁLCULO	UNIDAD DE MEDIDA	RESULTADOS 2020	METAS 2021	PROGRAMA DE TRABAJO												TOTAL	
				ENERO	FEBRERO	MARZO	ABRIL	MAYO	JUNIO	JULIO	AGOSTO	SEPTIEMBRE	OCTUBRE	NOVIEMBRE	DICIEMBRE		
SESIONES ALCANZADAS ENTRE SESIONES PROGRAMADAS	SESIONES	1,391	1,800	PROGRAMADAS	140	140	70	113	113	112	117	117	116	104	104	104	1,350
				REALIZADAS	141	166	235	221	212	235	247	205	238	263	230	100	2,493
				ACUMULADO DE PROGRAMADAS	140	280	350	463	576	688	805	922	1,038	1,142	1,246	1,350	1,350
				ACUMULADO DE REALIZADAS	141	307	542	763	975	1,210	1,457	1,662	1,900	2,163	2,393	2,493	2,493
				PENDIENTES POR REALIZAR	-1	-27	-192	-300	-399	-527	-652	-740	-862	-1,021	-1,147	-1,143	-1,143

CONCLUSIONES	SE VOLVIÓ A LA NORMALIDAD
RECOMENDACIONES	EXTREMAR LAS MEDIDAS SANITARIAS Y SEGUIR RECIBIENDO A LA POBLACIÓN



[Handwritten signature]



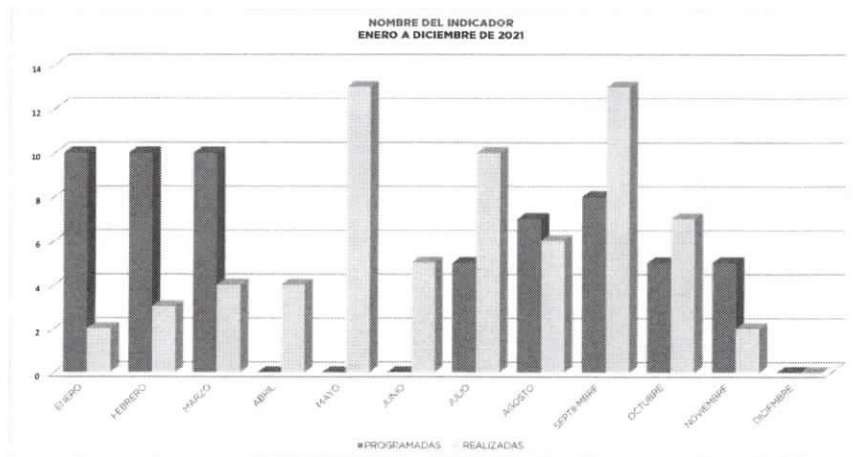
DIRECCIÓN GENERAL DE DESARROLLO INTEGRAL DE LA FAMILIA
SISTEMA DE GESTIÓN DE CALIDAD DIF SALTILLO
 Frecuencia de Medición
INDICADORES MENSUALES



MES	AÑO	ÁREA RESPONSABLE	NOMBRE DEL INDICADOR	OBJETIVO DEL INDICADOR	DEFINICIÓN DEL INDICADOR
Diciembre	2021	Coordinación de Trabajo Social	Gestiones para grupos vulnerables	Realizar las acciones necesarias para gestionar apoyos económicos y en especie para beneficiar a la población más vulnerable de Saltillo	Acciones necesarias para la atención a las necesidades de la ciudadanía

MÉTODO DE CÁLCULO	UNIDAD DE MEDIDA	RESULTADOS 2020	METAS 2021	PROGRAMA DE TRABAJO												TOTAL	
				ENERO	FEBRERO	MARZO	ABRIL	MAYO	JUNIO	JULIO	AGOSTO	SEPTIEMBRE	OCTUBRE	NOVIEMBRE	DICIEMBRE		
Gestiones Alcanzadas entre gestiones programadas	Personas	122	60	PROGRAMADAS	10	10	10	0	0	0	5	7	8	5	5	0	60
				REALIZADAS	2	3	4	4	18	5	10	6	18	7	2	0	69
				ACUMULADO DE PROGRAMADAS	10	5	15	15	15	15	20	27	35	40	45	45	60
				ACUMULADO DE REALIZADAS	2	5	9	13	26	31	41	47	60	67	69	69	69
				PENDIENTES POR REALIZAR	8	0	6	2	-11	-16	-21	-20	-25	-27	-24	-24	-9

CONCLUSIONES	Se realizaron gestiones de despensa a las personas que referían no contar con alimentos para el día
RECOMENDACIONES	na

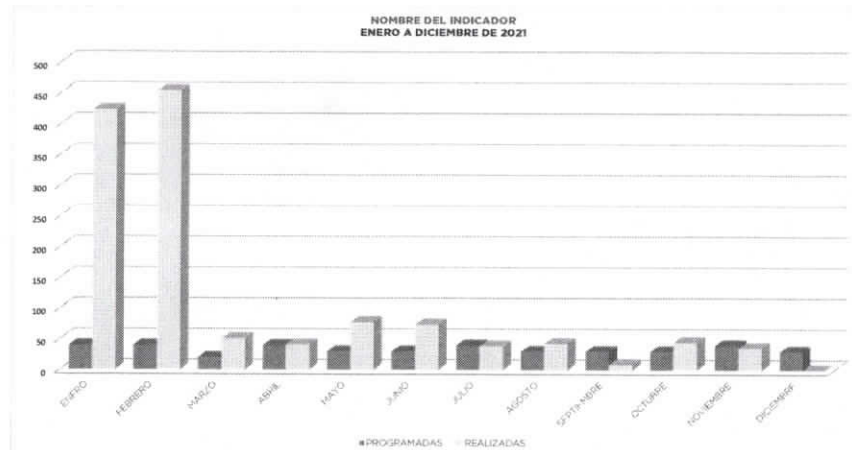



c. Carlos Enrique Müller de Luna
 Coordinador de Trabajo Social

MES	AÑO	ÁREA RESPONSABLE	NOMBRE DEL INDICADOR	OBJETIVO DEL INDICADOR	DEFINICIÓN DEL INDICADOR
Diciembre	2021	Coordinación de Trabajo Social	Orientaciones y Canalizaciones	Ofrecer a las personas ayuda para la toma de decisiones, asesorando al individuo en la solución de sus problemas personales y sociales y en su caso proporcionar asistencia social	Proporcionar la información necesaria a los usuarios que acudan a DIF sobre las diferentes problemáticas que presenten, canalizando los casos a otras coordinaciones o instituciones cuando

MÉTODO DE CÁLCULO	UNIDAD DE MEDIDA	RESULTADOS 2020	METAS 2021	PROGRAMA DE TRABAJO												TOTAL		
				ENERO	FEBRERO	MARZO	ABRIL	MAYO	JUNIO	JULIO	AGOSTO	SEPTIEMBRE	OCTUBRE	NOVIEMBRE	DICIEMBRE			
Orientaciones y Canalizaciones alcanzadas entre Orientaciones y Canalizaciones programadas	Personas	387	400	PROGRAMADAS	40	40	20	40	30	30	40	30	30	30	40	30	400	
				REALIZADAS	423	454	51	41	78	51	74	39	45	9	45	36	0	1293
				ACUMULADO DE PROGRAMADAS	40	80	100	140	170	200	240	270	300	330	370	400	400	
				ACUMULADO DE REALIZADAS	423	877	928	969	1,047	1,121	1,160	1,205	1,212	1,257	1,293	1,293		
				PENDIENTES POR REALIZAR	-383	-797	-828	-829	-877	-921	-920	-933	-912	-927	-923	-893		

CONCLUSIONES	Se recibieron a las personas que viene con la esperanza de contar con una ayuda para solventar sus gastos en sus vivienda como serian los gastos de alimentación, pagos de servicios o medicamentos, se le aplico estudios socioeconomicos para ver si pueden ingresar algun programa social
RECOMENDACIONES	Na

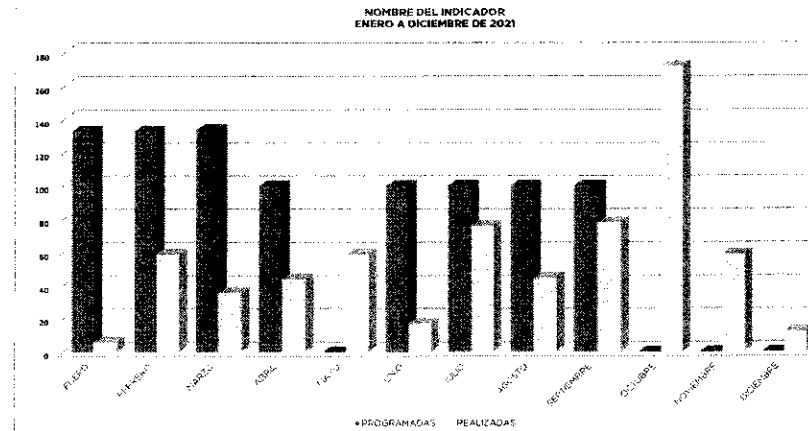


c. Carlos Enrique Miller de Luna
 Coordinador de Trabajo Social

MES	AÑO	ÁREA RESPONSABLE	NOMBRE DEL INDICADOR	OBJETIVO DEL INDICADOR	DEFINICIÓN DEL INDICADOR
Diciembre	2021	Coordinación de Trabajo Social	Visitas de Contexto Social	Realizar investigación en los domicilio, para verificar la situación social que viven las personas, con la finalidad de recabar información y ver si es candidato a proporcionar algún tipo de apoyo, desde sus áreas.	Visitas domiciliarias para valorar los reportes recibidos sobre las personas en situación de vulnerabilidad, otorgando información o apoyo cuando sea necesario.

MÉTODO DE CÁLCULO	UNIDAD DE MEDIDA	RESULTADOS 2020	METAS 2021		PROGRAMA DE TRABAJO												TOTAL
					ENERO	FEBRERO	MARZO	ABRIL	MAYO	JUNIO	JULIO	AGOSTO	SEPTIEMBRE	OCTUBRE	NOVIEMBRE	DICIEMBRE	
Visitas de contexto alcanzadas entre visitas de contexto programadas	VISITA	1749	900	PROGRAMADAS	133	133	134	100	0	100	100	100	100	0	0	0	900
				REALIZADAS	6	59	36	44	59	17	76	45	78	59	12	663	
				ACUMULADO DE PROGRAMADAS	133	266	400	500	500	600	700	800	900	900	900	900	
				ACUMULADO DE REALIZADAS	6	65	101	145	204	221	297	342	420	582	663	663	
				PENDIENTES POR REALIZAR	127	201	299	355	296	379	403	458	480	308	249	237	

CONCLUSIONES	se realizaron visitas domiciliarias con la intención de verificar si las personas requieren de aparato ortopédico o que se encuentra en alguna situación de vulnerabilidad
RECOMENDACIONES	na



Dr. Carlos Enrique Mujér de Luna
 Coordinador de Trabajo Social



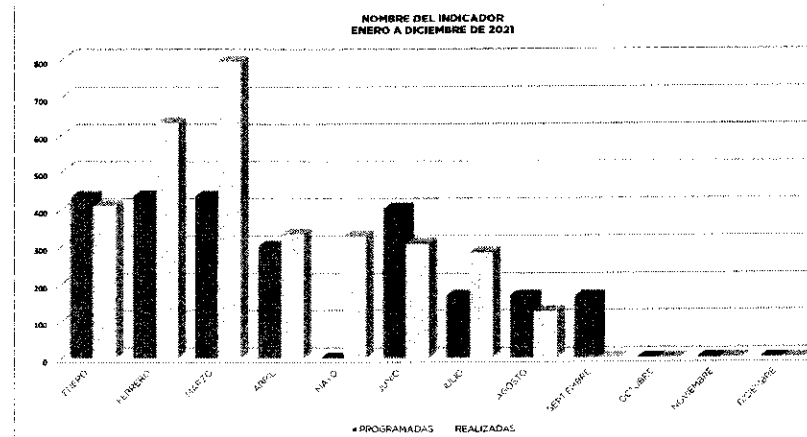
DIRECCIÓN GENERAL DE DESARROLLO INTEGRAL DE LA FAMILIA
SISTEMA DE GESTIÓN DE CALIDAD DIF SALTILLO
 Frecuencia de Medición
INDICADORES MENSUALES




MESES	AÑO	ÁREA RESPONSABLE	NOMBRE DEL INDICADOR	OBJETIVO DEL INDICADOR	DEFINICIÓN DEL INDICADOR
Diciembre	2021	Coordinación de Trabajo Social	Visitas de verificación de estudio socioeconómico y contexto social	Verificar en campo el cumplimiento de los requisitos socioeconómicos, familiares y del personal beneficiario de los Programas Sociales de DIF, para evaluar con la exactitud y veracidad de la información suministrada.	Visitas para verificar si requiere o no participar a los programas de apoyo económico y sus aspectos

MÉTODO DE CÁLCULO	UNIDAD DE MEDIDA	RESULTADOS 2020	METAS 2021	PROGRAMA DE TRABAJO												TOTAL	
				ENERO	FEBRERO	MARZO	ABRIL	MAYO	JUNIO	JULIO	AGOSTO	SEPTIEMBRE	OCTUBRE	NOVIEMBRE	DICIEMBRE		
Visitas de verificación alcanzada entre visitas domiciliaria programada	Visita	1729	2500	PROGRAMADAS	433	434	433	300	0	400	167	167	166	0	0	0	2500
				REALIZADAS	408	630	795	332	326	306	282	124	0	0	0	2500	
				ACUMULADO DE PROGRAMADAS	433	867	1300	1600	1600	2000	2167	2334	2500	2500	2500	2500	
				ACUMULADO DE REALIZADAS	408	1038	1833	2165	2491	2797	3079	3203	3203	3203	3203	3203	
				PENDIENTES POR REALIZAR	25	-171	-533	-565	-891	-797	-912	-869	-703	-703	-703	-703	

CONCLUSIONES:	Se empezó la renovación desde el mes de octubre 2020, el cual se realizó entre octubre, noviembre y diciembre 1299 visitas, por lo que en el acumulado van 4801 visitas
RECOMENDACIONES:	NA

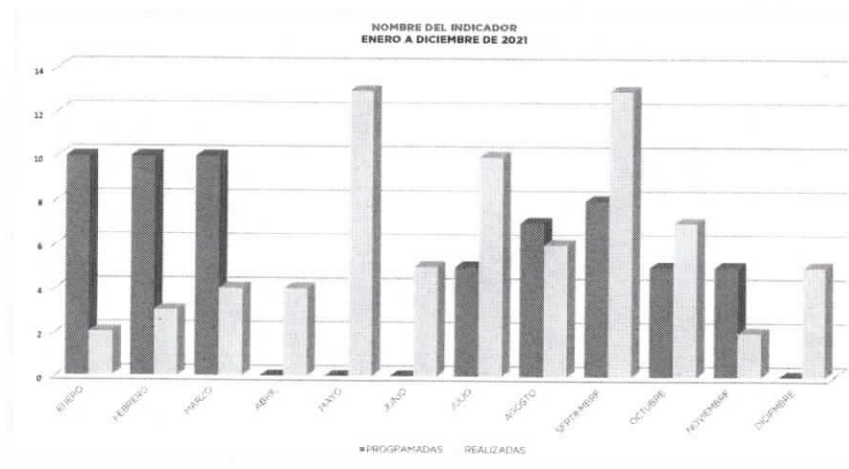



Lic. Carlos Enrique Muller de Luna
 Coordinador de Trabajo Social

MES	AÑO	ÁREA RESPONSABLE	NOMBRE DEL INDICADOR	OBJETIVO DEL INDICADOR	DEFINICIÓN DEL INDICADOR
Diciembre	2021	Coordinación de Trabajo Social	Gestiones para grupos vulnerables	Realizar las acciones necesarias para gestionar apoyos económicos y en especie para beneficiar a la población más vulnerable de Saltillo	Acciones necesarias para la atención a las necesidades de la ciudadanía

MÉTODO DE CÁLCULO	UNIDAD DE MEDIDA	RESULTADOS 2020	METAS 2021	PROGRAMA DE TRABAJO												TOTAL	
				ENERO	FEBRERO	MARZO	ABRIL	MAYO	JUNIO	JULIO	AGOSTO	SEPTIEMBRE	OCTUBRE	NOVIEMBRE	DICIEMBRE		
Gestiones Alcanzadas entre gestiones programadas	Personas	122	60	PROGRAMADAS	10	10	10	0	0	0	5	7	8	5	5	0	60
				REALIZADAS	2	3	4	4	13	5	10	6	13	7	2	5	74
				ACUMULADO DE PROGRAMADAS	10	5	15	15	15	20	27	35	40	45	45	60	
				ACUMULADO DE REALIZADAS	2	5	9	13	26	31	41	47	60	67	69	74	
				PENDIENTES POR REALIZAR	8	0	6	2	-11	-16	-21	-20	-25	-27	-24	-29	-14

CONCLUSIONES	Se realizaron gestiones de despensa a las personas que referían no contar con alimentos para el día
RECOMENDACIONES	na




c. Carlos Enrique Muller de Luna
 Coordinador de Trabajo Social



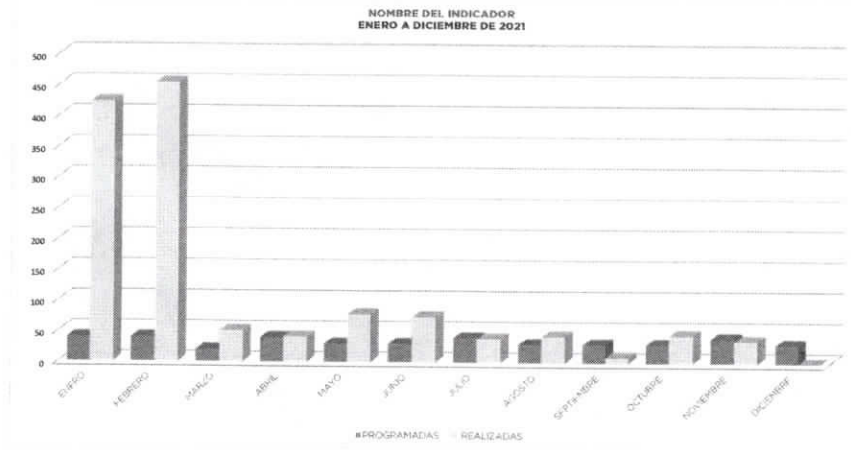
DIRECCIÓN GENERAL DE DESARROLLO INTEGRAL DE LA FAMILIA
 SISTEMA DE GESTIÓN DE CALIDAD DIF SALTILLO
 Frecuencia de Medición
INDICADORES MENSUALES



MES	AÑO	ÁREA RESPONSABLE	NOMBRE DEL INDICADOR	OBJETIVO DEL INDICADOR	DEFINICIÓN DEL INDICADOR
Diciembre	2021	Coordinación de Trabajo Social	Orientaciones y Canalizaciones	Ofrecer a las personas ayuda para la toma de decisiones, asesorando al individuo en la solución de sus problemas personales y sociales y en su caso proporcionar asistencia social	Proporcionar la información necesaria a los usuarios que acuden a DIF sobre las diferentes problemáticas que presenten, canalizando los casos a otras coordinaciones o instituciones cuando

MÉTODO DE CÁLCULO	UNIDAD DE MEDIDA	RESULTADOS 2020	METAS 2021	PROGRAMA DE TRABAJO												TOTAL		
				ENERO	FEBRERO	MARZO	ABRIL	MAYO	JUNIO	JULIO	AGOSTO	SEPTIEMBRE	OCTUBRE	NOVIEMBRE	DICIEMBRE			
Orientaciones y Canalizaciones alcanzadas entre Orientaciones y Canalizaciones programadas	Personas	387	400	PROGRAMADAS	40	40	20	40	30	30	40	30	30	40	30	40	30	400
				REALIZADAS	423	454	51	41	78	74	39	43	9	45	36	0	1293	
				ACUMULADO DE PROGRAMADAS	40	80	100	140	170	200	240	270	300	330	370	400	400	
				ACUMULADO DE REALIZADAS	423	877	928	969	1047	1121	1160	1203	1212	1257	1293	1293	1293	
				PENDIENTES POR REALIZAR	-383	-797	-828	-829	-877	-921	-920	-933	-912	-927	-923	-893	-893	

CONCLUSIONES	Se recibieron a las personas que viene con la esperanza de contar con una ayuda para solventar sus gastos en sus vivienda como serian los gastos de alimentación, pagos de servicios o medicamentos, se le aplico estudios socioeconomicos para ver si pueden ingresar algun programa social
RECOMENDACIONES	Na

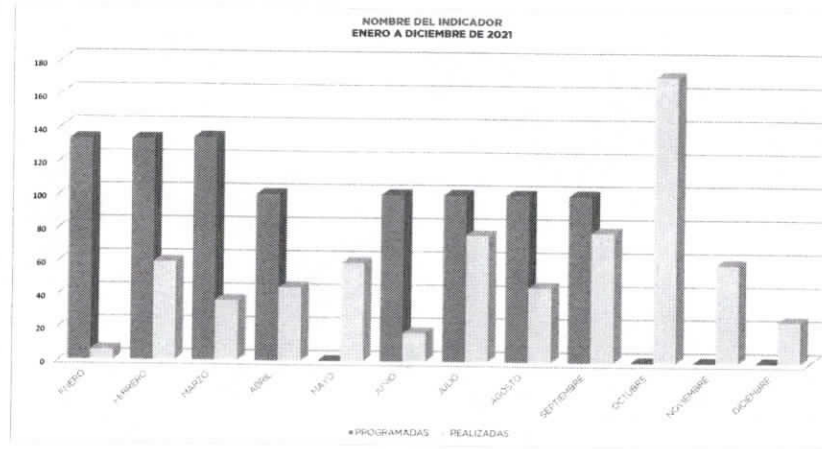


(Handwritten signature)
C. Carlos Enrique Muller de Luna
 Coordinador de Trabajo Social

MES	AÑO	ÁREA RESPONSABLE	NOMBRE DEL INDICADOR	OBJETIVO DEL INDICADOR	DEFINICIÓN DEL INDICADOR
Diciembre	2021	Coordinación de Trabajo Social	Visitas de Contexto Social	Avanzar investigación en los domicilios, para verificar la situación social que viven las personas, con la finalidad de recabar información y ver si es candidato a proponer algún tipo de apoyo, según sea el caso.	Visitas domiciliarias para valorar los reportes recibidos sobre las personas en situación de vulnerabilidad, otorgando información o apoyo cuenado sea necesario

MÉTODO DE CÁLCULO	UNIDAD DE MEDIDA	RESULTADOS 2020	METAS 2021	PROGRAMA DE TRABAJO												TOTAL			
				ENERO	FEBRERO	MARZO	ABRIL	MAYO	JUNIO	JULIO	AGOSTO	SEPTIEMBRE	OCTUBRE	NOVIEMBRE	DICIEMBRE				
Visitas de contexto alcanzadas entre visitas de contexto programadas	Visita	1749	900	PROGRAMADAS	133	133	134	100	0	100	100	100	100	100	100	0	0	0	900
				REALIZADAS	6	59	36	44	59	13	76	45	78	172	59	25	676		
				ACUMULADO DE PROGRAMADAS	133	266	400	500	500	600	700	800	900	900	900	900	900		
				ACUMULADO DE REALIZADAS	6	65	101	145	204	221	297	342	420	592	651	676	876		
				PENDIENTES POR REALIZAR	127	201	299	356	296	379	403	458	480	308	249	224	224		

CONCLUSIONES	se realizaron visitas domiciliarias con la intención de verificar si las personas requieren de aparato ortopédico o que se encuentre en alguna situación de vulnerabilidad
RECOMENDACIONES	na

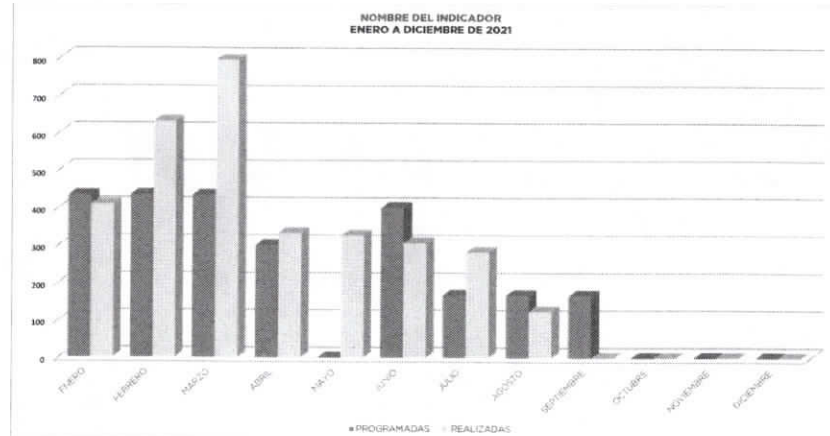


Lic. Carlos Enrique Muller de Luna
 Coordinador de Trabajo Social

MES	AÑO	ÁREA RESPONSABLE	NOMBRE DEL INDICADOR	OBJETIVO DEL INDICADOR	DEFINICIÓN DEL INDICADOR
Diciembre	2021	Coordinación de Trabajo Social	Visitas de verificación de estudio socioeconómico y contexto social	Revisar los datos proporcionados en los cuestionarios socioeconómicos realizados por los usuarios beneficiarios de los Programas Sociales de DIF, para contar con la certeza y veracidad de la información suministrada.	Visitas para verificar si requiere o no pertenecer a los padrones de apoyo económico y sus especie

MÉTODO DE CÁLCULO	UNIDAD DE MEDIDA	RESULTADOS 2020	METAS 2021		PROGRAMA DE TRABAJO												TOTAL
					ENERO	FEBRERO	MARZO	ABRIL	MAYO	JUNIO	JULIO	AGOSTO	SEPTIEMBRE	OCTUBRE	NOVIEMBRE	DICIEMBRE	
Visitas de verificación alcanzada entre visita domiciliar programada	Visita	1,729	2,500	PROGRAMADAS	433	434	433	300	0	400	167	167	166	0	0	0	2,500
				REALIZADAS	408	630	795	332	326	306	282	124	0	0	0	0	3,203
				ACUMULADO DE PROGRAMADAS	433	867	1,300	1,600	1,600	2,000	2,167	2,334	2,500	2,500	2,500	2,500	2,500
				ACUMULADO DE REALIZADAS	408	1,038	1,833	2,165	2,491	2,797	3,079	3,203	3,203	3,203	3,203	3,203	3,203
				PENDIENTES POR REALIZAR	25	171	-333	-565	-891	-797	-912	-869	-703	-703	-703	-703	-703

CONCLUSIONES	Se empezó la renovación desde el mes de octubre 2020, el cual se realizó entre octubre, noviembre y diciembre 1298 visitas, por lo que en el acumulado van 4501 visitas
RECOMENDACIONES	NA



Lic. Carlos Enrique Muller de Luna
 Coordinador de Trabajo Social

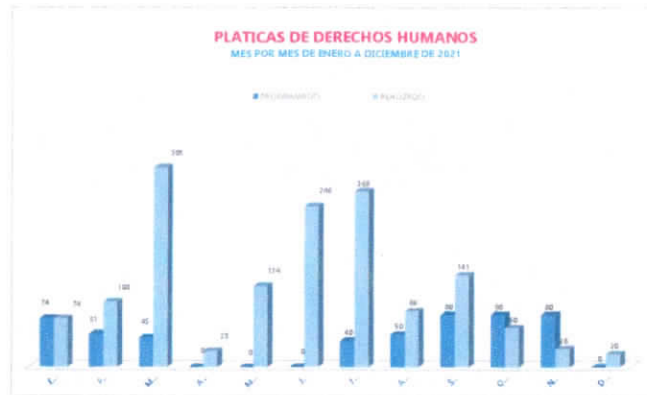


DIRECCIÓN GENERAL DE DESARROLLO INTEGRAL DE LA FAMILIA
 SISTEMA DE GESTIÓN DE CALIDAD DIF SALTILLO
 Programa Integral Municipal
 INDICADORES MENSUALES




ÁREA RESPONSABLE	HOMBRE DEL INDICADOR	MES	AÑO	DEFINICIÓN DEL INDICADOR
COORDINACIÓN PROGRAMAS DE DESARROLLO INTEGRAL	PLATICA DE DERECHOS HUMANOS	DICIEMBRE	2021	PLATICAS DE DERECHOS HUMANOS

MÉTODO DE CÁLCULO	UNIDAD DE MEDIDA	METAS 2021	PROGRAMA DE TRABAJO												TOTAL			
			ENERO	FEBRERO	MARZO	ABRIL	MAYO	JUNIO	JULIO	AGOSTO	SEPTIEMBRE	OCTUBRE	NOVIEMBRE	DICIEMBRE				
ACTIVIDADES REALIZADAS ENTRE ACTIVIDADES PROGRAMADAS	NÚMERO DE ACTIVIDADES	100	PROGRAMADAS	5	5	5	5	5	5	5	5	5	5	5	5	5	60	
			REALIZADAS	0	0	0	5	6	4	2		4	0	1	11	4	37	
			ACUMULADO DE PROGRAMADAS	5	5	5	5	5	5	5	5	5	5	5	5	5	5	5
			ACUMULADO DE REALIZADAS	0	0	0	5	6	4	2		4	4	1	11	4	4	4
			PENDIENTES POR REALIZAR	5	5	5	0	-1	1	3		1	1	4	6	1	1	1
CONCLUSIONES																		
RECOMENDACIONES																		



[Handwritten Signature]
 Lic. Salvador Herrera Garza
 Coordinador de Desarrollo Integral.





DIRECCIÓN GENERAL DE DESARROLLO INTEGRAL DE LA FAMILIA
 SISTEMA DE GESTIÓN DE CALIDAD DIF SALTILLO
Procesos de Mejora
 INDICADORES MENSUALES




ÁREA RESPONSABLE	NOMBRE DEL INDICADOR	MES	AÑO	DEFINICIÓN DEL INDICADOR
COORDINACIÓN PROGRAMAS DE DESARROLLO INTEGRAL	PARTICIPANTES INSPECTORES DEL AMBIENTE	NOVIEMBRE	2021	NÚMERO DE PARTICIPANTES DE LAS ACTIVIDADES DE INSPECTORES DEL AMBIENTE

MÉTODO DE CÁLCULO	UNIDAD DE MEDIDA	RESULTADOS 2019	METAS 2020	METAS 2021	PROGRAMA DE TRABAJO												TOTAL	
					ENERO	FEBRERO	MARZO	ABRIL	MAYO	JUNO	JULIO	AGOSTO	SEPTIEMBRE	OCTUBRE	NOVIEMBRE	NOVIEMBRE		
PARTICIPANTES ALCANZADOS ENTRE PARTICIPANTES PROGRAMADOS	NÚMERO DE PARTICIPANTES	590	2,121	500	PROGRAMADAS	74	51	42	0	0	0	40	50	80	80	80	0	800
					REALIZADAS	74	100	305	25	124	246	268	36	141	60	28	30	1,478
					ACUMULADO DE PROGRAMADAS	74	125	170	170	170	170	210	260	340	420	500	500	800
					ACUMULADO DE REALIZADAS	74	174	479	504	628	874	1,143	1,229	1,370	1,430	1,458	1,478	1,478
					PENDIENTES POR REALIZAR	0	-49	-309	-334	-458	-704	-333	-869	-1,030	-1,010	-968	-978	
CONCLUSIONES																		
RECOMENDACIONES																		



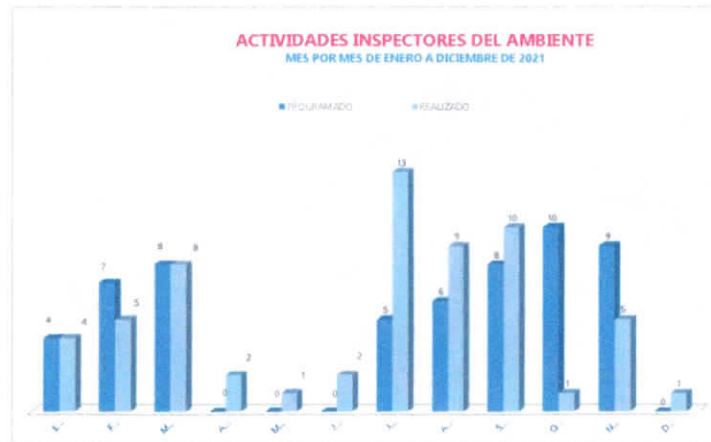
Salvador Herrera Garza
 COORDINADOR DE DESARROLLO INTEGRAL



AREA RESPONSABLE	NOMBRE DEL INDICADOR	MES	AÑO	DEFINICION DEL INDICADOR
COORDINACIÓN PROGRAMAS DE DESARROLLO INTEGRAL	ACTIVIDADES INSPECTORES DEL AMBIENTE	DICIEMBRE	2021	NÚMERO DE ACTIVIDADES REALIZADAS DEL PROGRAMA INSPECTORES DEL AMBIENTE

MÉTODO DE CÁLCULO	UNIDAD DE MEDIDA	RESULTADOS 2019	METAS 2020	METAS 2021	PROGRAMA DE TRABAJO												TOTAL	
					ENERO	FEBRERO	MARZO	ABRIL	MAYO	JUNIO	JULIO	AGOSTO	SEPTIEMBRE	OCTUBRE	NOVIEMBRE	DICIEMBRE		
ACTIVIDADES REALIZADAS ENTRE ACTIVIDADES PROGRAMADAS	NÚMERO DE ACTIVIDADES REALIZADAS	79	57	57	PROGRAMADAS	4	7	8	0	0	0	5	8	8	10	9	0	67
					REALIZADAS	4	8	8	2	1	2	13	9	10	1	5	1	61
					ACUMULADO DE PROGRAMADAS	4	11	19	19	19	19	24	30	38	48	57	57	67
					ACUMULADO DE REALIZADAS	4	8	17	19	20	22	35	44	54	55	60	61	61
					PENDIENTES POR REALIZAR	0	2	2	0	-1	-3	-11	-14	-16	-7	-3	-4	-4

CONCLUSIONES	
RECOMENDACIONES	

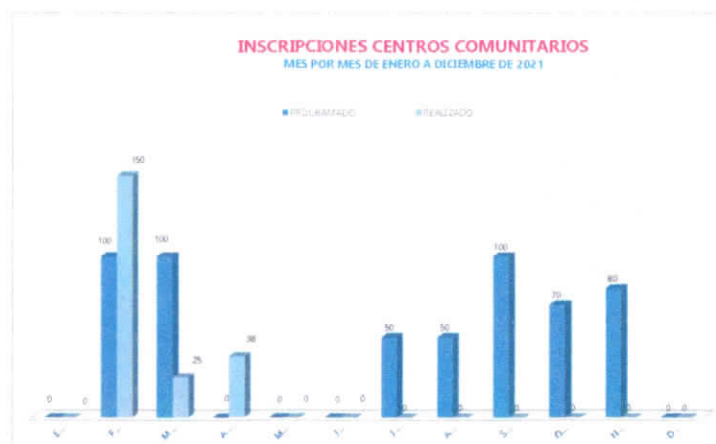




ÁREA RESPONSABLE	NOMBRE DEL INDICADOR	MES	AÑO	DEFINICIÓN DEL INDICADOR
COORDINACIÓN PROGRAMAS DE DESARROLLO INTEGRAL	INSCRIPCIONES CENTROS COMUNITARIOS	DICIEMBRE	2021	NÚMERO DE PERSONAS INSCRITAS A LOS CURSOS Y TALLERES EN LOS CENTROS COMUNITARIOS

MÉTODO DE CÁLCULO	UNIDAD DE MEDIDA	RESULTADOS 2019	METAS 2020	METAS 2021	PROGRAMA DE TRABAJO												TOTAL			
					ENERO	FEBRERO	MARZO	ABRIL	MAYO	JUNIO	JULIO	AGOSTO	SEPTIEMBRE	OCTUBRE	NOVIEMBRE	DICIEMBRE				
PERSONAS INSCRITAS ENTRE PERSONAS PROGRAMADAS	NÚMERO DE PERSONAS INSCRITAS	500	600	550	PROGRAMADAS	0	100	100	0	0	0	50	50	100	70	80	0	050		
					REALIZADAS	0	150	25	28	0	0	0	0	0	0	0	0	0	0	213
					ACUMULADO DE PROGRAMADAS	0	100	200	200	200	250	300	400	470	550	550	550	550	550	590
					ACUMULADO DE REALIZADAS	0	150	175	213	213	213	213	213	213	213	213	213	213	213	213
PENDIENTES POR REALIZAR					0	-50	75	-13	-13	-13	37	97	187	257	327	327	337			

CONCLUSIONES	Por el momento no se inscribieron personas a los Cursos y Talleres
RECOMENDACIONES	

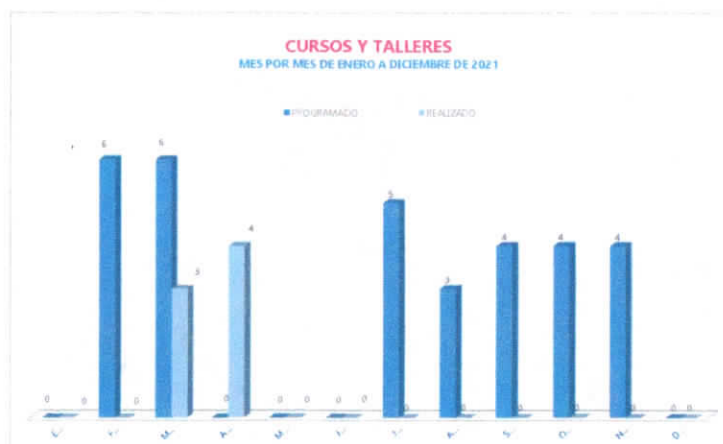


Salvador Herrera Garza
 COORDINADOR DE DESARROLLO INTEGRAL

ÁREA RESPONSABLE	NOMBRE DEL INDICADOR	MES	AÑO	DEFINICIÓN DEL INDICADOR
COORDINACIÓN PROGRAMAS DE DESARROLLO INTEGRAL	CURSOS Y TALLERES	DICIEMBRE	2021	NÚMERO DE CURSOS Y TALLERES IMPARTIDOS EN CENTROS COMUNITARIOS

MÉTODO DE CÁLCULO	UNIDAD DE MEDIDA	RESULTADOS 2019	METAS 2020	METAS 2021	PROGRAMA DE TRABAJO												TOTAL	
					ENERO	FEBRERO	MARZO	ABRIL	MAYO	JUNIO	JULIO	AGOSTO	SEPTIEMBRE	OCTUBRE	NOVIEMBRE	DICIEMBRE		
CURSOS Y TALLERES IMPARTIDOS ENTRE CURSOS Y TALLERES PROGRAMADOS	NÚMERO DE CURSOS Y TALLERES IMPARTIDOS	32	32	32	PROGRAMADAS	0	0	0	0	0	0	5	3	4	4	4	0	32
					REALIZADAS	0	0	3	4	0	0	0	0	0	0	0	0	7
					ACUMULADO DE PROGRAMADAS	0	0	12	12	12	12	17	20	24	28	32	32	
					ACUMULADO DE REALIZADAS	0	0	3	7	7	7	7	7	7	7	7	7	
PENDIENTES POR REALIZAR					0	0	0	5	5	5	10	13	17	21	25	25		

CONCLUSIONES	Por el momento no hubo Cursos y Talleres
RECOMENDACIONES	




ÁREA RESPONSIBLE	NOMBRE DEL INDICADOR	MES	AÑO	DEFINICIÓN DEL INDICADOR
COORDINACIÓN PROGRAMAS DE DESARROLLO INTEGRAL	PERSONAS CANALIZADAS	DICIEMBRE	2021	NÚMERO DE PERSONAS CON DISCAPACIDAD CANALIZADAS PARA INCLUSIÓN LABORAL DEL PROGRAMA PONTE LAS PILAS

MÉTODO DE CÁLCULO	UNIDAD DE MEDIDA	RESULTADOS 2019	METAS 2020	METAS 2021		PROGRAMA DE TRABAJO												TOTAL
						ENERO	FEBRERO	MARZO	ABRIL	MAYO	JUNIO	JULIO	AGOSTO	SEPTIEMBRE	OCTUBRE	NOVIEMBRE	DICIEMBRE	
PERSONAS CANALIZADAS ENTRE PERSONAS PROGRAMADAS	NÚMERO DE PERSONAS CANALIZADAS	0	8	40	PROGRAMADAS	10	0	0	5	5	0	0	5	5	5	5	0	40
					REALIZADAS	10	5	22	15	5	18	14	0	0	19	0	0	100
					ACUMULADO DE PROGRAMADAS	10	10	10	15	20	20	25	30	35	40	40	40	40
					ACUMULADO DE REALIZADAS	10	15	37	52	57	75	89	89	89	108	108	108	108
					PENDIENTES POR REALIZAR	0	-5	-27	-27	-37	-55	-69	-64	-59	-73	-88	-88	-88

CONCLUSIONES	
RECOMENDACIONES	







ÁREA RESPONSABLE	NOMBRE DEL INDICADOR	MES	AÑO	DEFINICIÓN DEL INDICADOR
COORDINACIÓN PROGRAMAS DE DESARROLLO INTEGRAL	EMPRESAS VINCULADAS	DICIEMBRE	2021	NÚMERO DE EMPRESAS VINCULADAS PARA CANALIZACIÓN DE PERSONAS CON DISCAPACIDAD DEL PROGRAMA PONTE LAS PLAS

MÉTODO DE CÁLCULO	UNIDAD DE MEDIDA	RESULTADOS 2019	METAS 2020	METAS 2021	PROGRAMA DE TRABAJO												TOTAL	
					ENERO	FEBRERO	MARZO	ABRIL	MAYO	JUNIO	JULIO	AGOSTO	SEPTIEMBRE	OCTUBRE	NOVIEMBRE	DICIEMBRE		
EMPRESAS VINCULADAS ENTRE EMPRESAS PROGRAMADAS	NÚMERO DE EMPRESAS VINCULADAS	0	4	5	PROGRAMADAS	2	0	0	0	0	0	0	1	1	1	0	0	6
					REALIZADAS	2	1	3	1	1	0	2		1	0	0	0	11
					ACUMULADO DE PROGRAMADAS	2	2	2	2	2	2	2	3	4	5	6	5	6
					ACUMULADO DE REALIZADAS	2	3	6	7	8	8	10	10	11	11	11	11	11
					PENDIENTES POR REALIZAR	0	-1	-4	-5	-6	-6	-6	-7	-7	-6	-6	-6	-6

CONCLUSIONES	Se vincularon a Bodega Herrera
RECOMENDACIONES	







DIRECCIÓN GENERAL DE DESARROLLO INTEGRAL DE LA FAMILIA

SISTEMA DE GESTIÓN DE CALIDAD DIF SALTILLO

Frecuencia de Medición

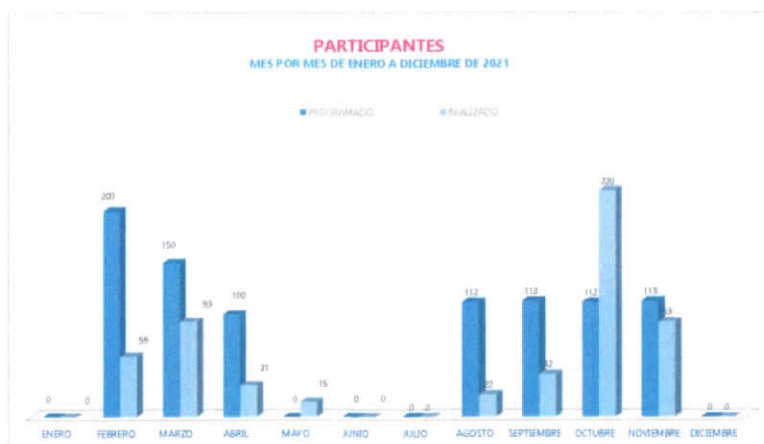
INDICADORES MENSUALES



ÁREA RESPONSABLE	NOMBRE DEL INDICADOR	MES	AÑO	DEFINICIÓN DEL INDICADOR
COORDINACIÓN PROGRAMAS DE DESARROLLO INTEGRAL	PARTICIPANTES EMPRENDIENDO LA DIFERENCIA	DICIEMBRE	2021	NÚMERO DE PARTICIPANTES EN LAS ACTIVIDADES DEL PROGRAMA EMPRENDIENDO LA DIFERENCIA

MÉTODO DE CÁLCULO	UNIDAD DE MEDIDA	RESULTADOS 2019	METAS 2020	METAS 2021	PROGRAMA DE TRABAJO												TOTAL	
					ENERO	FEBRERO	MARZO	ABRIL	MAYO	JUNIO	JULIO	AGOSTO	SEPTIEMBRE	OCTUBRE	NOVIEMBRE	DICIEMBRE		
PARTICIPANTES ALCANZADOS ENTRE PARTICIPANTES PROGRAMADOS	NÚMERO DE ACTIVIDADES REALIZADAS	0	800	900	PROGRAMADAS	0	200	150	100	0	0	0	112	113	112	113	0	800
					REALIZADAS	0	58	93	31	15	0	22	42	200	83	0	675	
					ACUMULADO DE PROGRAMADAS	0	200	350	450	450	450	562	675	787	900	900	900	
					ACUMULADO DE REALIZADAS	0	58	157	183	198	198	220	262	462	575	575	675	
					PENDIENTES POR REALIZAR	0	141	199	267	252	252	262	342	413	305	325	325	

CONCLUSIONES	Se agendó práctica para usuarios en Centro Comunitario Moisés Cerritos																
RECOMENDACIONES																	



Salvador Herrera Garza
COORDINADOR DE DESARROLLO INTEGRAL

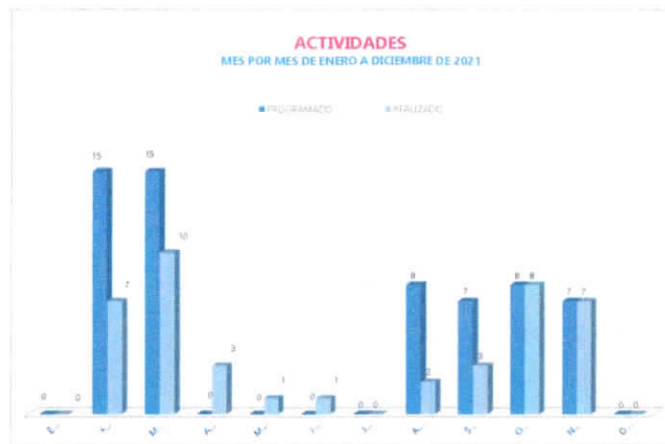


DIRECCIÓN GENERAL DE DESARROLLO INTEGRAL DE LA FAMILIA
 SISTEMA DE GESTIÓN DE CALIDAD DIF SALTILLO
 Frecuencia de Medición
 INDICADORES MENSUALES



ÁREA RESPONSABLE	NOMBRE DEL INDICADOR	MES	AÑO	DEFINICIÓN DEL INDICADOR
COORDINACIÓN PROGRAMAS DE DESARROLLO INTEGRAL	ACTIVIDADES EMPRENDIENDO LA DIFERENCIA	DICIEMBRE	2021	NÚMERO DE ACTIVIDADES REALIZADAS EN EL PROGRAMA EMPRENDIENDO LA DIFERENCIA

MÉTODO DE CÁLCULO	UNIDAD DE MEDIDA	RESULTADOS 2019	METAS 2020	METAS 2021	PROGRAMA DE TRABAJO												TOTAL		
					ENERO	FEBRERO	MARZO	ABRIL	MAYO	JUNIO	JULIO	AGOSTO	SEPTIEMBRE	OCTUBRE	NOVIEMBRE	DICIEMBRE			
ACTIVIDADES REALIZADAS ENTRE ACTIVIDADES PROGRAMADAS	NÚMERO DE ACTIVIDADES REALIZADAS	0	80	60	PROGRAMADAS	0	15	15	0	0	0	0	0	0	7	0	7	0	60
					REALIZADAS	0	7	10	3	1	1	0	2	3	9	7	0	42	
					ACUMULADO DE PROGRAMADAS	0	15	30	30	30	30	30	38	45	53	60	60	60	
					ACUMULADO DE REALIZADAS	0	7	17	20	21	22	22	24	27	35	42	42	42	
					PENDIENTES POR REALIZAR	0	8	13	10	8	8	8	14	18	18	18	18	18	
CONCLUSIONES					BRIGADAS EN COL. ZARAGOZA Y SALTILLO 2020														
RECOMENDACIONES																			

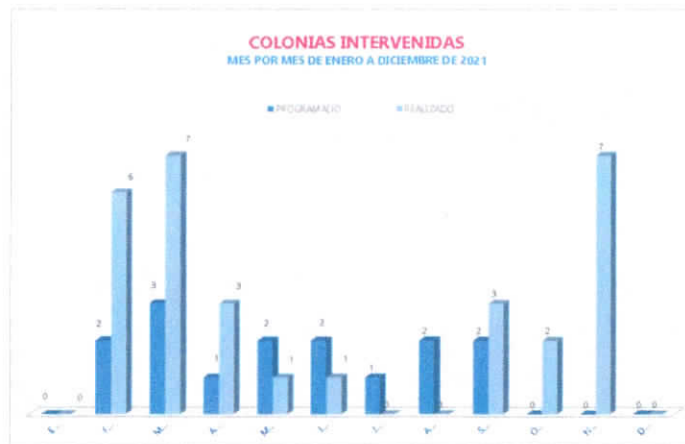



 Salvador Herrera Garza
 COORDINADOR DE DESARROLLO INTEGRAL

ÁREA RESPONSABLE		NOMBRE DEL INDICADOR	MES	AÑO	DEFINICIÓN DEL INDICADOR
COORDINACIÓN PROGRAMAS DE DESARROLLO INTEGRAL		COLONIAS INTERVENIDAS	DICIEMBRE	2021	NÚMERO DE COLONIAS INTERVENIDAS A TRAVÉS DE PROGRAMA EMPRENDIENDO LA DIFERENCIA

MÉTODO DE CÁLCULO	UNIDAD DE MEDIDA	RESULTADOS 2019	METAS 2020	METAS 2021	PROGRAMA DE TRABAJO												TOTAL			
					ENERO	FEBRERO	MARZO	ABRIL	MAYO	JUNIO	JULIO	AGOSTO	SEPTIEMBRE	OCTUBRE	NOVIEMBRE	DICIEMBRE				
COLONIAS INTERVENIDAS ENTRE COLONIAS PROGRAMADAS	NÚMERO DE COLONIAS INTERVENIDAS	0	15		PROGRAMADAS	0	2	3	1	2	2	1	2	2	2	2	0	0	0	15
					REALIZADAS	0	6	7	3	1	1	0	0	3	2	7	0	0	0	30
					ACUMULADO DE PROGRAMADAS	0	2	5	6	8	10	11	13	15	15	15	15	15	15	15
					ACUMULADO DE REALIZADAS	0	6	13	16	17	18	18	18	21	23	30	30	30	30	30
					PENDIENTES POR REALIZAR	0	-4	-8	-10	-8	-8	-7	-5	-8	-8	-15	-15	-15	-15	-15

CONCLUSIONES	Se emitieron 3 pláticas en la Colonia Vistas de Peña	
RECOMENDACIONES		



Salvador Herrera Garza
 COORDINADOR DE DESARROLLO INTEGRAL



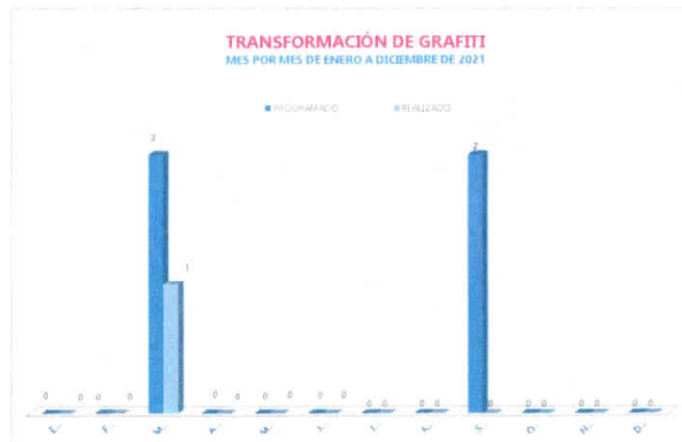
DIRECCIÓN GENERAL DE DESARROLLO INTEGRAL DE LA FAMILIA
 SISTEMA DE GESTIÓN DE CALIDAD DIF SALTILLO
 Frecuencia de Medición
 INDICADORES MENSUALES



ÁREA RESPONSABLE	NOMBRE DEL INDICADOR	MES	AÑO	DEFINICIÓN DEL INDICADOR
COORDINACIÓN PROGRAMAS DE DESARROLLO INTEGRAL	TRANSFORMACIÓN DE GRAFITI	DICIEMBRE	2021	NÚMERO DE ESPACIOS PÚBLICOS CON MEJORAMIENTO A TRAVÉS DE LA TRANSFORMACIÓN DE GRAFITI VIOLENTO CON GRAFITI DE PAZ

MÉTODO DE CÁLCULO	UNIDAD DE MEDIDA	RESULTADOS 2019	METAS 2020	METAS 2021	PROGRAMA DE TRABAJO												TOTAL			
					ENERO	FEBRERO	MARZO	ABRIL	MAYO	JUNIO	JULIO	AGOSTO	SEPTIEMBRE	OCTUBRE	NOVIEMBRE	DICIEMBRE				
GRAFITIS REALIZADOS ENTRE GRAFITIS PROGRAMADOS	NÚMERO DE GRAFITIS	4	4	4	PROGRAMADAS	0	0	2	0	0	0	0	0	2	0	0	0	0	4	
					REALIZADAS	0	0	1	0	0	0	0	0	0	0	0	0	0	0	1
					ACUMULADO DE PROGRAMADAS	0	0	2	2	2	2	2	2	4	4	4	4	4	4	4
					ACUMULADO DE REALIZADAS	0	0	1	1	1	1	1	1	1	1	1	1	1	1	1
					PENDIENTES POR REALIZAR	0	0	1	1	1	1	1	1	1	1	3	3	3	3	3

CONCLUSIONES	
RECOMENDACIONES	




 Salvador Herrera Gera
 COORDINADOR DE DESARROLLO INTEGRAL



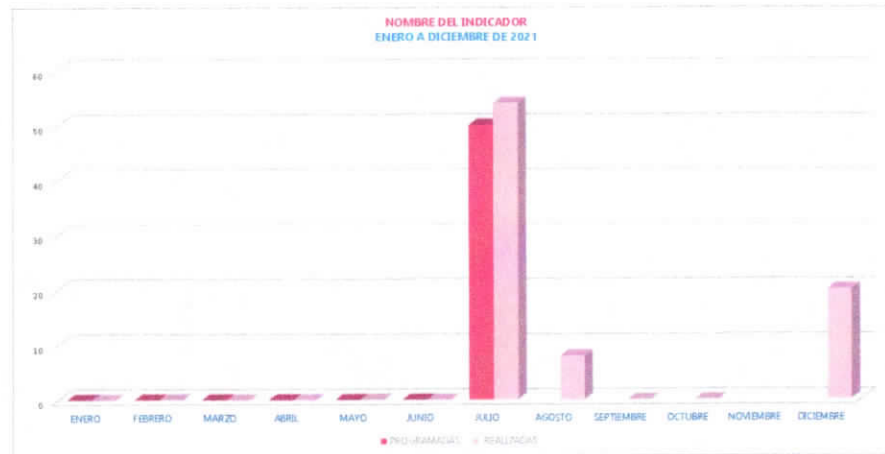
DIRECCIÓN GENERAL DE DESARROLLO INTEGRAL DE LA FAMILIA
 SISTEMA DE GESTIÓN DE CALIDAD DIF SALTILLO
 Frecuencia de Medición
 INDICADORES MENSUALES




MES	AÑO	ÁREA RESPONSABLE	NOMBRE DEL INDICADOR	OBJETIVO DEL INDICADOR	DEFINICIÓN DEL INDICADOR
DICIEMBRE	2021	PROGRAMAS DE DESARROLLO INTEGRAL	ASISTENTES A CÍRCULOS DE PAZ		PROMOCIÓN DE LA CULTURA DE PAZ EN LA SOCIEDAD

MÉTODO DE CÁLCULO	UNIDAD DE MEDIDA	RESULTADOS 2020	METAS 2021	PROGRAMA DE TRABAJO	PROGRAMA DE TRABAJO												TOTAL			
					ENERO	FEBRERO	MARZO	ABRIL	MAYO	JUNIO	JULIO	AGOSTO	SEPTIEMBRE	OCTUBRE	NOVIEMBRE	DICIEMBRE				
FRACCIONES ACTUALIZADAS EN TIEMPO / FRACCIONES PROGRAMADAS	INFORMACIÓN MNIMA PUBLICA			PROGRAMADAS	0	0	0	0	0	0	0	50							50	
				REALIZADAS	0	0	0	0	0	0	54	9	0	0				20	82	
				ACUMULADO DE PROGRAMADAS	0	0	0	0	0	0	50	50	50	50	50	50	50	50	50	50
				ACUMULADO DE REALIZADAS	0	0	0	0	0	0	54	62	62	62	62	62	62	62	62	62
				PENDIENTES POR REALIZAR	0	0	0	0	0	0	-4	-12	-12	-12	-12	-12	-32	-32		

CONCLUSIONES	
RECOMENDACIONES	



[Handwritten Signature]
 LIC. *Salvador Herrera Garza*
 COORDINACIÓN *Desarrollo Integral*



ÁREA RESPONSABLE	NOMBRE DEL INDICADOR	MES	AÑO	DEFINICIÓN DEL INDICADOR
COORDINACIÓN PROGRAMAS DE DESARROLLO INTEGRAL	CÍRCULOS DE PAZ	DICIEMBRE	2021	EJECUCIÓN DE CÍRCULOS DE PAZ

MÉTODO DE CÁLCULO	UNIDAD DE MEDIDA	RESULTADOS 2019	METAS 2020	METAS 2021		PROGRAMA DE TRABAJO												TOTAL
						ENERO	FEBRERO	MARZO	ABRIL	MAYO	JUNIO	JULIO	AGOSTO	SEPTIEMBRE	OCTUBRE	NOVIEMBRE	DICIEMBRE	
CÍRCULOS DE PAZ REALIZADOS ENTRE CÍRCULOS DE PAZ PROGRAMADOS	NUMERO DE CÍRCULOS DE PAZ	4	8	8	PROGRAMADAS	1	2	1	0	0	0	0	1	1	0	0	0	6
					REALIZADAS	1	0	2	2	2	0	3	1	0	0	0	2	13
					ACUMULADO DE PROGRAMADAS	1	3	4	4	4	4	4	5	6	6	6	6	6
					ACUMULADO DE REALIZADAS	1	1	3	5	7	7	10	11	11	11	11	13	13
					PENDIENTES POR REALIZAR	0	2	1	-1	-3	-3	-8	-6	-5	-5	-6	-7	-7

CONCLUSIONES	Se llevaron a cabo 2 en Centro penitenciario para mujeres y 1 en CICTAVS
RECOMENDACIONES	



Salvador Herrera Garza
 COORDINADOR DE DESARROLLO INTEGRAL



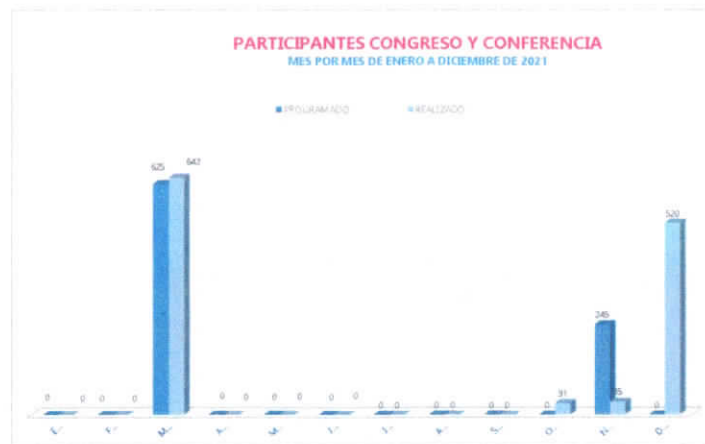
DIRECCIÓN GENERAL DE DESARROLLO INTEGRAL DE LA FAMILIA
 SISTEMA DE GESTIÓN DE CALIDAD DIF SALTILLO
 Frecuencia de Medición
 INDICADORES MENSUALES



ÁREA RESPONSABLE	NOMBRE DEL INDICADOR	MES	AÑO	DEFINICIÓN DEL INDICADOR
COORDINACIÓN PROGRAMAS DE DESARROLLO INTEGRAL	PARTICIPANTES DEL CONGRESO DE LA PAZ Y LA CONFERENCIA DE PACIFICACIÓN	DICIEMBRE	2021	NÚMERO DE PARTICIPANTES EN EL CONGRESO DE LA PAZ Y LA CONFERENCIA DE PACIFICACIÓN

MÉTODO DE CÁLCULO	UNIDAD DE MEDIDA	RESULTADOS 2019	METAS 2020	METAS 2021	PROGRAMA DE TRABAJO												TOTAL			
					ENERO	FEBRERO	MARZO	ABRIL	MAYO	JUNIO	JULIO	AGOSTO	SEPTIEMBRE	OCTUBRE	NOVIEMBRE	DICIEMBRE				
PARTICIPANTES ALCANZADOS ENTRE PARTICIPANTES PROGRAMADOS	NÚMERO DE PARTICIPANTES	773	490	870	PROGRAMADAS	0	0	825	0	0	0	0	0	0	0	0	245	0	870	
					REALIZADAS	0	0	842	0	0	0	0	0	0	0	31	26	520	1,228	
					ACUMULADO DE PROGRAMADAS	0	0	825	825	825	825	825	825	825	825	825	825	870	870	870
					ACUMULADO DE REALIZADAS	0	0	842	842	842	842	842	842	842	842	842	873	708	1,228	1,228
					PENDIENTES POR REALIZAR	0	0	-17	-17	-17	-17	-17	-17	-17	-48	162	-358	-358		

CONCLUSIONES	Por COVID 19 no se lleva a cabo el Congreso
RECOMENDACIONES	



Salvador Herrera Garza
 COORDINADOR DE DESARROLLO INTEGRAL



DIRECCIÓN GENERAL DE DESARROLLO INTEGRAL DE LA FAMILIA
 SISTEMA DE GESTIÓN DE CALIDAD DIF SALTILLO
 Presidencia Municipal
 INDICADORES MENSUALES



AREA RESPONSABLE		NOMBRE DEL INDICADOR			MES	AÑO	DEFINICIÓN DEL INDICADOR											
COORDINACIÓN PROGRAMAS DE DESARROLLO INTEGRAL		CAMPAÑAS DE PAZ			DICIEMBRE	2021	CAMPAÑAS DE PAZ A TRAVÉS DE LA REDACCIÓN Y DIFUSIÓN DE MENSAJES DE PAZ											
METODO DE CALCULO	UNIDAD DE MEDIDA	RESULTADOS 2019	METAS 2020	METAS 2021		PROGRAMA DE TRABAJO												TOTAL
						ENERO	FEBRERO	MARZO	ABRIL	MAYO	JUNIO	JULIO	AGOSTO	SEPTIEMBRE	OCTUBRE	NOVIEMBRE	DICIEMBRE	
CAMPAÑAS DE PAZ REALIZADAS ENTRE CAMPAÑAS DE PAZ PROGRAMADAS	NUMERO DE CAMPAÑAS	12	16	16	PROGRAMADAS	4	3	3	0	0	0	2	2	1	2	1	0	18
					REALIZADAS	2	3	2	0	5	0	1	0	3	2	7	0	26
					ACUMULADO DE PROGRAMADAS	4	7	10	10	10	10	12	14	15	17	18	18	
					ACUMULADO DE REALIZADAS	2	5	7	7	7	7	8	8	11	13	20	26	
					PENDIENTES POR REALIZAR	2	2	3	3	3	3	4	4	4	2	0		
CONCLUSIONES		Por la veda electoral los mensajes no se publicaron																
RECOMENDACIONES																		



ÁREA RESPONSABLE		NOMBRE DEL INDICADOR		MES	AÑO	DEFINICIÓN DEL INDICADOR											
COORDINACIÓN PROGRAMAS DE DESARROLLO INTEGRAL		CONGRESO Y CONFERENCIA		NOVIEMBRE	2021	EJECUCIÓN DE CONGRESO DE LA PAZ Y CONFERENCIA DE PACIFICACIÓN											

MÉTODO DE CÁLCULO	UNIDAD DE MEDIDA	RESULTADOS 2019	METAS 2020	METAS 2021		PROGRAMA DE TRABAJO												TOTAL		
						ENERO	FEBRERO	MARZO	ABRIL	MAYO	JUNIO	JULIO	AGOSTO	SEPTIEMBRE	OCTUBRE	NOVIEMBRE	DICIEMBRE			
					PROGRAMADAS	0	0	1	0	0	0	0	0	0	1	0	0	0	0	2
					REALIZADAS	0	0	1	0	0	0	0	0	0	0	0	0	0	1	5
					ACUMULADO DE PROGRAMADAS	0	0	1	1	1	1	1	1	1	2	2	2	2	2	
					ACUMULADO DE REALIZADAS	0	0	1	1	1	1	1	1	1	1	1	1	5	5	
					PENDIENTES POR REALIZAR	0	0	0	0	0	0	0	0	0	1	1	1	1	3	

CONCLUSIONES	Por el Covid 19 no salimos Congress														
RECOMENDACIONES															





DIRECCIÓN GENERAL DE DESARROLLO INTEGRAL DE LA FAMILIA
 SISTEMA DE GESTIÓN DE CALIDAD DIF SALTILLO
Flujo de Información
 INDICADORES MENSUALES



ÁREA RESPONSABLE		NOMBRE DEL INDICADOR			MES	AÑO	DEFINICIÓN DEL INDICADOR											
COORDINACIÓN PROGRAMAS DE DESARROLLO INTEGRAL		PARTICIPANTES ACTIVIDADES			ENERO	2021	NÚMERO DE PARTICIPANTES EN ACTIVIDADES DE PACIFICACIÓN											
MÉTODO DE CÁLCULO	UNIDAD DE MEDIDA	RESULTADOS 2019	METAS 2020	METAS 2021	PROGRAMA DE TRABAJO												TOTAL	
					ENERO	FEBRERO	MARZO	ABRIL	MAYO	JUNIO	JULIO	AGOSTO	SEPTIEMBRE	OCTUBRE	NOVIEMBRE	ENERO		
PARTICIPANTES ALCANZADOS ENTRE PARTICIPANTES PROGRAMADOS	NÚMERO DE PARTICIPANTES	5,896	2,875	1900	PROGRAMADAS	20	200	292	0	0	0	200	250	250	50	50	0	1,508
					REALIZADAS	12	164	337	211	60	90	513	263	207	81	84	83	2,875
					ACUMULADO DE PROGRAMADAS	20	380	700	700	700	700	900	1,150	1,400	1,450	1,500	1,500	1,508
					ACUMULADO DE REALIZADAS	12	176	513	744	794	884	1,397	1,660	1,867	1,908	1,992	2,075	2,875
					PENDIENTES POR REALIZAR	8	174	187	44	84	184	487	610	487	478	452	525	
CONCLUSIONES																		
RECOMENDACIONES																		



Salvador Herrera Garza
 COORDINADOR DE DESARROLLO INTEGRAL



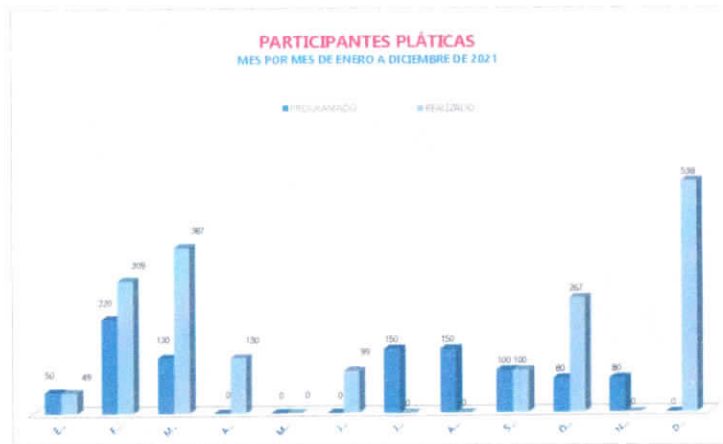
DIRECCIÓN GENERAL DE DESARROLLO INTEGRAL DE LA FAMILIA
 SISTEMA DE GESTIÓN DE CALIDAD DIF SALTILLO
 Frecuencia de Medición
 INDICADORES MENSUALES



ÁREA RESPONSABLE	NOMBRE DEL INDICADOR	MES	AÑO	DEFINICIÓN DEL INDICADOR
COORDINACIÓN PROGRAMAS DE DESARROLLO INTEGRAL	PARTICIPANTES PLÁTICAS	DECIEMBRE	2021	NÚMERO DE PARTICIPANTES EN PLÁTICAS

MÉTODO DE CÁLCULO	UNIDAD DE MEDIDA	RESULTADOS 2019	METAS 2020	METAS 2021	PROGRAMA DE TRABAJO												TOTAL	
					ENERO	FEBRERO	MARZO	ABRIL	MAYO	JUNIO	JULIO	AGOSTO	SEPTIEMBRE	OCTUBRE	NOVIEMBRE	DECIEMBRE		
PARTICIPANTES ALCANZADOS ENTRE PARTICIPANTES PROGRAMADOS	NÚMERO DE PARTICIPANTES	1,112	960	960	PROGRAMADAS	50	220	130	0	0	0	150	150	100	80	80	0	960
					REALIZADAS	48	379	387	133	0	89	0	190	267	0	538	1,879	
					ACUMULADO DE PROGRAMADAS	50	270	400	400	400	550	700	800	880	860	860	860	
					ACUMULADO DE REALIZADAS	48	358	745	875	875	974	974	974	1,074	1,341	1,341	1,879	
					PENDIENTES POR REALIZAR	1	-89	-345	-475	-475	-574	-674	-774	-874	-874	-874	-874	

CONCLUSIONES	Por el Covid 19 no tuvimos Pláticas
RECOMENDACIONES	





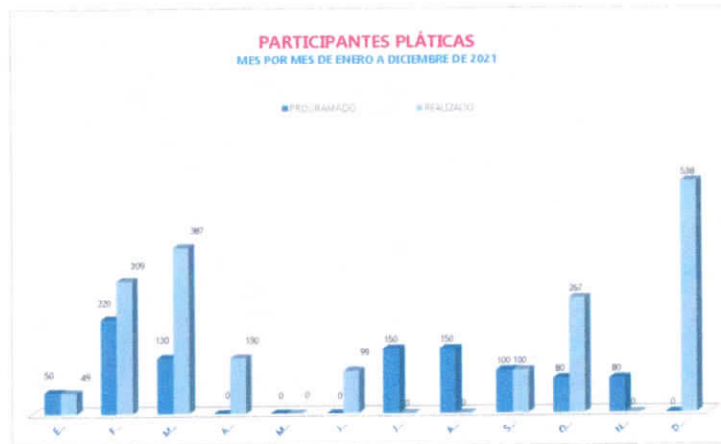
DIRECCIÓN GENERAL DE DESARROLLO INTEGRAL DE LA FAMILIA
 SISTEMA DE GESTIÓN DE CALIDAD DIF SALTILLO
 Frecuencia de Medición
 INDICADORES MENSUALES



ÁREA RESPONSABLE	NOMBRE DEL INDICADOR	MES	AÑO	DEFINICIÓN DEL INDICADOR
COORDINACIÓN PROGRAMAS DE DESARROLLO INTEGRAL	PARTICIPANTES PLÁTICAS	DECIEMBRE	2021	NÚMERO DE PARTICIPANTES EN PLÁTICAS

MÉTODO DE CÁLCULO	UNIDAD DE MEDIDA	RESULTADOS 2019	METAS 2020	METAS 2021	PROGRAMA DE TRABAJO												TOTAL	
					ENERO	FEBRERO	MARZO	ABRIL	MAYO	JUNIO	JULIO	AGOSTO	SEPTIEMBRE	OCTUBRE	NOVIEMBRE	DECIEMBRE		
PARTICIPANTES ALCANZADOS ENTRE PARTICIPANTES PROGRAMADOS	NÚMERO DE PARTICIPANTES	1,113	960	960	PROGRAMADAS	50	220	130	0	0	0	150	150	100	80	80	0	960
					REALIZADAS	49	309	307	130	0	99	0	0	100	267	0	538	1,879
					ACUMULADO DE PROGRAMADAS	50	270	400	400	400	400	550	700	800	880	960	960	960
					ACUMULADO DE REALIZADAS	49	358	745	875	975	974	974	974	1,074	1,341	1,341	1,341	1,879
					PENDIENTES POR REALIZAR	1	-88	-345	-475	-475	-574	-424	-274	-274	-481	-381	-381	-381

CONCLUSIONES	Por el Covid 19 no fueron Pláticas
RECOMENDACIONES	





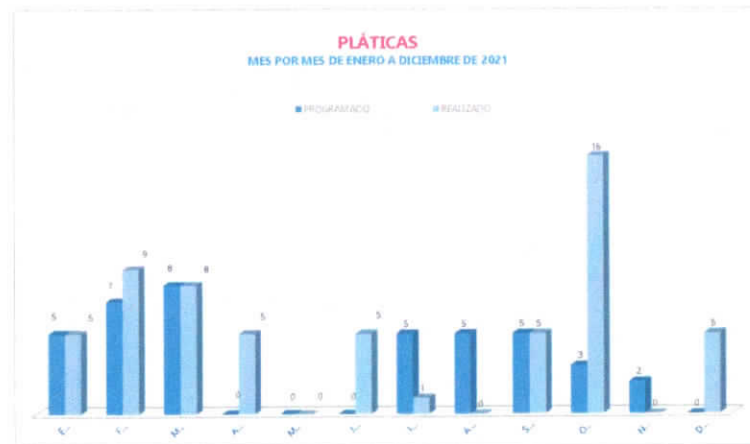
DIRECCIÓN GENERAL DE DESARROLLO INTEGRAL DE LA FAMILIA
 SISTEMA DE GESTIÓN DE CALIDAD DIF SALTILLO
 Frecuencia de Medición
 INDICADORES MENSUALES



ÁREA RESPONSABLE	NOMBRE DEL INDICADOR	MES	AÑO	DEFINICIÓN DEL INDICADOR
COORDINACIÓN PROGRAMAS DE DESARROLLO INTEGRAL	NÚMERO DE PLÁTICAS	DICIEMBRE	2021	NÚMERO DE PLÁTICAS IMPARTIDAS EN TEMAS DE PACIFICACIÓN, RESOLUCIÓN DE CONFLICTOS Y DESARROLLO HUMANO

MÉTODO DE CÁLCULO	UNIDAD DE MEDIDA	RESULTADOS 2019	METAS 2020	METAS 2021	PROGRAMA DE TRABAJO												TOTAL	
					ENERO	FEBRERO	MARZO	ABRIL	MAYO	JUNIO	JULIO	AGOSTO	SEPTIEMBRE	OCTUBRE	NOVIEMBRE	DICIEMBRE		
PLÁTICAS REALIZADAS ENTRE PLÁTICAS PROGRAMADAS	NÚMERO DE PLÁTICAS	50	40	40	PROGRAMADAS	5	7	8	0	0	0	5	5	5	2	2	0	40
					REALIZADAS	5	8	8	5	0	5	1	0	5	16	0	5	59
					ACUMULADO DE PROGRAMADAS	5	12	20	20	20	25	30	35	38	40	40	40	40
					ACUMULADO DE REALIZADAS	5	14	22	27	27	32	33	38	54	54	59	59	59
					PENDIENTES POR REALIZAR	0	-2	-2	-7	-7	-12	-8	-3	-3	-16	-14	-19	-19

CONCLUSIONES	Por el Covid 19 no tomamos Pláticas
RECOMENDACIONES	



Salvador Herrera Garza
 COORDINADOR DE DESARROLLO INTEGRAL



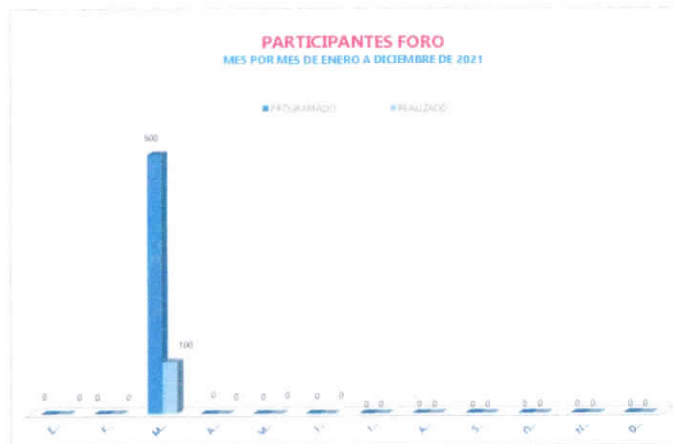
DIRECCIÓN GENERAL DE DESARROLLO INTEGRAL DE LA FAMILIA
 SISTEMA DE GESTIÓN DE CALIDAD DIF SALTILLO
 Frecuencia de Medición
 INDICADORES MENSUALES




ÁREA RESPONSABLE	NOMBRE DEL INDICADOR	MES	AÑO	DEFINICIÓN DEL INDICADOR
COORDINACIÓN PROGRAMAS DE DESARROLLO INTEGRAL	PARTICIPANTES DE FORO UNIVERSITARIO	DICIEMBRE	2021	NÚMERO DE PARTICIPANTES PROGRAMADOS PARA EL FORO UNIVERSITARIO

MÉTODO DE CÁLCULO	UNIDAD DE MEDIDA	RESULTADOS 2019	METAS 2020	METAS 2021	PROGRAMA DE TRABAJO												TOTAL					
					ENERO	FEBRERO	MARZO	ABRIL	MAYO	JUNIO	JULIO	AGOSTO	SEPTIEMBRE	OCTUBRE	NOVIEMBRE	DICIEMBRE						
PARTICIPANTES ALCANZADOS ENTRE PARTICIPANTES PROGRAMADOS	NÚMERO DE PARTICIPANTES	367	350	500	PROGRAMADAS	0	0	500	0	0	0	0	0	0	0	0	0	0	0	0	0	500
					REALIZADAS	0	0	100	0	0	0	0	0	0	0	0	0	0	0	0	0	100
					ACUMULADO DE PROGRAMADAS	0	0	500	500	500	500	500	500	500	500	500	500	500	500	500	500	500
					ACUMULADO DE REALIZADAS	0	0	100	100	100	100	100	100	100	100	100	100	100	100	100	100	100
					PENDIENTES POR REALIZAR	0	0	400	400	400	400	400	400	400	400	400	400	400	400	400	400	400

CONCLUSIONES	Por el Covid-19 no fueron Foro
RECOMENDACIONES	



Salvador Herrera Garza
 COORDINADOR DE DESARROLLO INTEGRAL





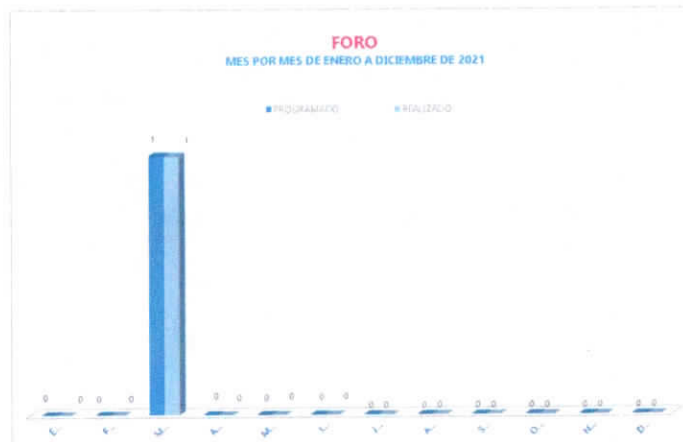
DIRECCIÓN GENERAL DE DESARROLLO INTEGRAL DE LA FAMILIA
 SISTEMA DE GESTIÓN DE CALIDAD DIF SALTILLO
 Frecuencia de Medición
 INDICADORES MENSUALES



ÁREA RESPONSABLE	NOMBRE DEL INDICADOR	MES	AÑO	DEFINICIÓN DEL INDICADOR
COORDINACIÓN PROGRAMAS DE DESARROLLO INTEGRAL	FORO UNIVERSITARIO	DICIEMBRE	2021	REALIZACIÓN DE FORO UNIVERSITARIO PARA PROMOVER INICIATIVAS DE PACIFICACIÓN

MÉTODO DE CÁLCULO	UNIDAD DE MEDIDA	RESULTADOS 2019	METAS 2020		PROGRAMA DE TRABAJO												TOTAL				
					ENERO	FEBRERO	MARZO	ABRIL	MAYO	JUNIO	JULIO	AGOSTO	SEPTIEMBRE	OCTUBRE	NOVIEMBRE	DICIEMBRE					
FORO REALIZADO ENTRE FORO PROGRAMADO	EVENTO	1	1	PROGRAMADAS	0	0	1	0	0	0	0	0	0	0	0	0	0	0	1		
				REALIZADAS	0	0	1	0	0	0	0	0	0	0	0	0	0	0	0	1	
				ACUMULADO DE PROGRAMADAS	0	0	1	1	1	1	1	1	1	1	1	1	1	1	1	1	1
				ACUMULADO DE REALIZADAS	0	0	1	1	1	1	1	1	1	1	1	1	1	1	1	1	1
				PENDIENTES POR REALIZAR	0	0	0	0	0	0	0	0	0	0	0	0	0	0	0	0	0

CONCLUSIONES	Por el Covid 19 no tuvimos Foro
RECOMENDACIONES	



Salvador Herrera Garza
 COORDINADOR DE DESARROLLO INTEGRAL



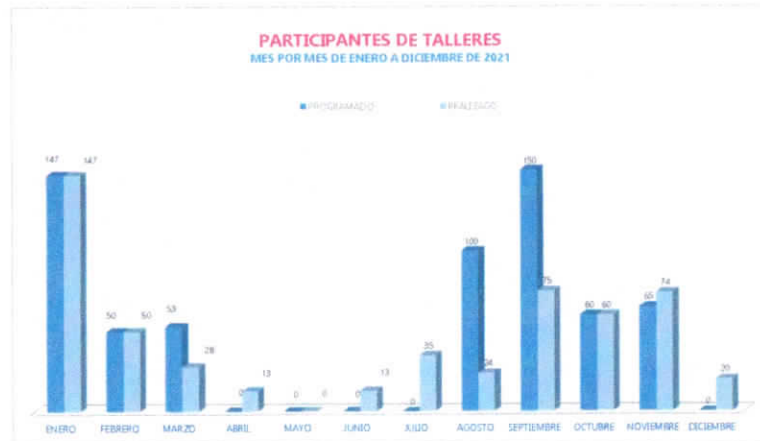
DIRECCIÓN GENERAL DE DESARROLLO INTEGRAL DE LA FAMILIA
 SISTEMA DE GESTIÓN DE CALIDAD DIF SALTILLO
 Frecuencia de Medición
 INDICADORES MENSUALES



ÁREA RESPONSABLE	NOMBRE DEL INDICADOR	MES	AÑO	DEFINICIÓN DEL INDICADOR
COORDINACIÓN PROGRAMAS DE DESARROLLO INTEGRAL	PARTICIPANTES DE TALLERES	ENERO	2021	NÚMERO DE PARTICIPANTES QUE ASISTEN A LOS TALLERES DE MEDIACIÓN ESCOLAR Y COMUNITARIA Y DE DESARROLLO HUMANO

MÉTODO DE CÁLCULO	UNIDAD DE MEDIDA	RESULTADOS 2019	METAS 2020	METAS 2021	PROGRAMA DE TRABAJO												TOTAL	
					ENERO	FEBRERO	MARZO	ABRIL	MAYO	JUNIO	JULIO	AGOSTO	SEPTIEMBRE	OCTUBRE	NOVIEMBRE	ENERO		
PARTICIPANTES ALCANZADOS ENTRE PARTICIPANTES PROGRAMADOS	NÚMERO DE PARTICIPANTES	637	626	626	PROGRAMADAS	147	50	53	0	0	0	0	100	150	60	85	3	626
					REALIZADAS	147	50	28	15	0	13	36	24	75	60	74	20	626
					ACUMULADO DE PROGRAMADAS	147	197	250	250	250	250	350	500	600	625	625	625	626
					ACUMULADO DE REALIZADAS	147	197	225	238	238	251	288	310	385	445	519	539	626
					PENDIENTES POR REALIZAR	0	0	25	12	12	-1	-36	40	115	115	106	86	

CONCLUSIONES	
RECOMENDACIONES	

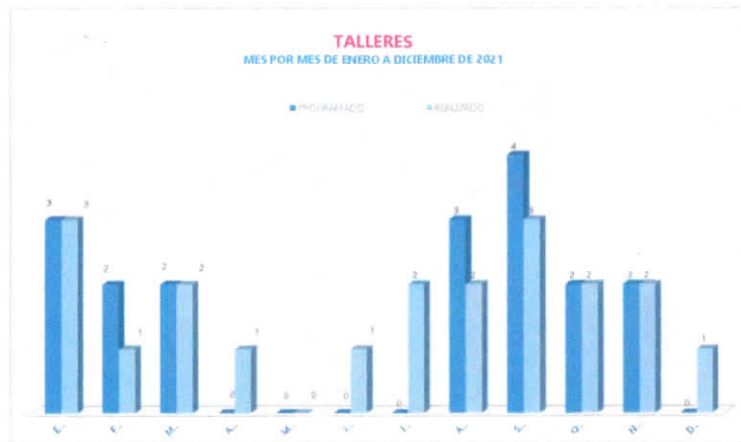


Salvador Herrera Garza
 COORDINADOR DE DESARROLLO INTEGRAL

ÁREA RESPONSABLE	NOMBRE DEL INDICADOR	MES	AÑO	DEFINICIÓN DEL INDICADOR
COORDINACIÓN PROGRAMAS DE DESARROLLO INTEGRAL	TALLERES	DICIEMBRE	2021	NÚMERO DE TALLERES IMPARTIDOS DE MEDIACIÓN ESCOLAR Y COMUNITARIA Y DE DESARROLLO HUMANO

MÉTODO DE CÁLCULO	UNIDAD DE MEDIDA	RESULTADOS 2019	METAS 2020	METOS 2021	PROGRAMA DE TRABAJO												TOTAL	
					ENERO	FEBRERO	MARZO	ABRIL	MAYO	JUNIO	JULIO	AGOSTO	SEPTIEMBRE	OCTUBRE	NOVIEMBRE	DICIEMBRE		
TALLERES REALIZADOS ENTRE TALLERES PROGRAMADOS	NÚMERO DE TALLERES	18	18	18	PROGRAMADAS	3	2	2	0	0	0	0	3	4	2	2	0	16
					REALIZADAS	3	1	2	1	0	1	2	2	3	2	2	1	20
					ACUMULADO DE PROGRAMADAS	3	5	7	7	7	7	7	10	14	16	18	18	16
					ACUMULADO DE REALIZADAS	3	4	6	7	7	8	10	12	15	17	19	20	20
					PENDIENTES POR REALIZAR	0	1	1	0	0	-1	-3	-2	-1	-1	-1	-2	-2

CONCLUSIONES	
RECOMENDACIONES	



Salvador Herrera Garza
 COORDINADOR DE DESARROLLO INTEGRAL