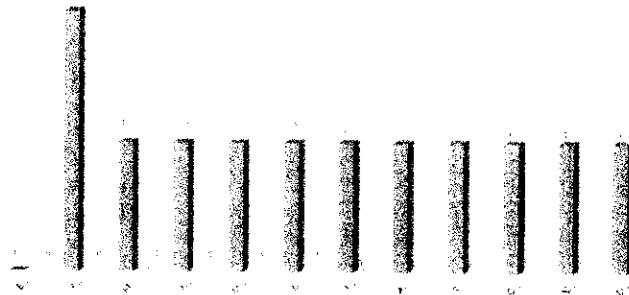


MES	AÑO	ÁREA RESPONSABLE	NOMBRE DEL INDICADOR	OBJETIVO DEL INDICADOR	DEFINICIÓN DEL INDICADOR
SEPTIEMBRE	2022	DIRECCIÓN DE PROGRAMAS DE DESARROLLO INTEGRAL	CURSOS Y TALLERES	MEJORAR LA CALIDAD DE VIDA EN LAS COMUNIDADES	NÚMERO DE CURSOS Y TALLERES IMPARTIDOS EN CENTROS COMUNITARIOS

MÉTODO DE CÁLCULO	UNIDAD DE MEDIDA	RESULTADOS 2021	META 2022	PROGRAMA DE TRABAJO												TOTAL		
				ENERO	FEBRERO	MARZO	ABRIL	MAYO	JUNIO	JULIO	AGOSTO	SEPTIEMBRE	OCTUBRE	NOVIEMBRE	DICIEMBRE			
CURSOS Y TALLERES IMPARTIDOS ENTRE CURSOS Y TALLERES PROGRAMADOS	NÚMERO DE CURSOS Y TALLERES IMPARTIDOS	7	12	PROGRAMADAS	0	2	1	1	1	1	1	1	1	1	1	1	12	
				REALIZADAS	0	0	0	0	0	0	0	0	0	0	0	0	0	0
				ACUMULADO DE PROGRAMADAS	0	2	3	4	5	6	7	8	9	10	11	12	12	
				ACUMULADO DE REALIZADAS	0	0	0	0	0	0	0	0	0	0	0	0	0	0
				PENDIENTES POR REALIZAR	0	2	3	4	5	6	7	8	9	10	11	12	12	

CONCLUSIONES:	
RECOMENDACIONES:	





**Saltillo**  
Gobierno Municipal  
2022 - 2024


DIRECCIÓN GENERAL DE DESARROLLO INTEGRAL DE LA FAMILIA

**Saltillo**  
nos une.

MES	AÑO	ÁREA RESPONSABLE	OMBRE DEL COORDINADOR	OBJETIVO DEL COORDINADOR	DEFINICIÓN DE INDICADOR
SEPTIEMBRE	2022	COORDINACIÓN PROGRAMAS DE DESARROLLO INTEGRAL	ACTIVIDADES PRECATORIAS DEL AMBIENTE	INDICAR EN LOS ALUMNOS DE PRIMARIA EL CUIDADO DEL MEDIO AMBIENTE	NUMERO DE ACTIVIDADES REALIZADAS DEL PROGRAMA DE FORTALECIMIENTO DEL AMBIENTE

MÉTODO DE CÁLCULO	UNIDAD DE MEDIDA	RESULTADOS 2021	META 2022	PROGRAMA DE TRABAJO												TOTAL		
				ENERO	FEBRERO	MARZO	ABRIL	MAYO	JUNIO	JULIO	AGOSTO	SEPTIEMBRE	OCTUBRE	NOVIEMBRE	DICIEMBRE			
ACTIVIDADES REALIZADAS ENTRE ACTIVIDADES PROGRAMADAS	NUMERO DE ACTIVIDADES REALIZADAS	61	57	PROGRAMADAS	2	6	7	4	5	5	5	4	5	5	6	2	57	
				REALIZADAS	0	7	6	6	14	19	0	0	0	0	0	0	0	52
				ACUMULADO DE PROGRAMADAS	2	8	15	19	24	29	34	38	43	48	55	61	67	67
				ACUMULADO DE REALIZADAS	0	7	13	19	33	52	52	52	52	52	52	52	52	52
				PENDIENTES POR REALIZAR	2	1	2	0	-9	-23	-18	-14	-9	-3	3	5	5	5
LUNDES																		
MARTES																		



  
Salvador Herrera Garza  
COORDINADOR DE DESARROLLO INTEGRAL

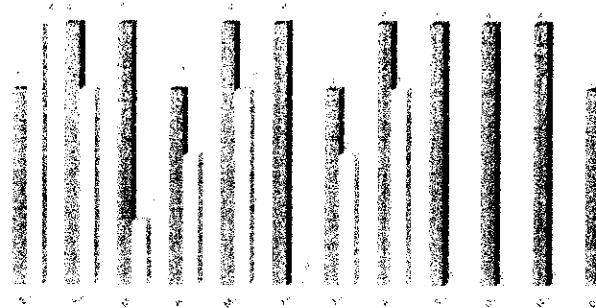


DIRECCIÓN GENERAL DE DESARROLLO INTEGRAL DE LA FAMILIA

Saltillo  
nos une.

MES	AÑO	ÁREA RESPONSABLE	NOMBRE DEL EMPLEADO	DESEMPEÑO DEL INDICADOR	DISTRIBUCIÓN DEL INDICADOR
SEPTIEMBRE	2022	COORDINACIÓN PROGRAMAS DE DESARROLLO INTEGRAL	ACTIVIDADES EMPRENDEDORÍA E INICIACIÓN	ELEVAR EL NIVEL DE EDUCACIÓN ACADÉMICA DE LA MUJER	NÚMERO DE ACTIVIDADES REALIZADAS EN EL PROGRAMA EMPRENDEDORÍA E INICIACIÓN


MÉTODO DE CÁLCULO	UNIDAD DE MEDIDA	RESULTADOS 2021	META 2022	PROGRAMA DE TRABAJO												TOTAL			
				ENERO	FEBRERO	MARZO	ABRIL	MAYO	JUNIO	JULIO	AGOSTO	SEPTIEMBRE	OCTUBRE	NOVIEMBRE	DICIEMBRE				
ACTIVIDADES REALIZADAS ENTRE ACTIVIDADES PROGRAMADAS	NÚMERO DE ACTIVIDADES REALIZADAS	42	44	PROGRAMADAS	3	4	4	3	4	4	3	4	4	4	4	3	44		
				REALIZADAS	4	2	1	2	3	0	2	3	0	0	0	0	0	35	
				ACUMULADO DE PROGRAMADAS	3	7	11	14	18	22	25	29	33	37	41	44	44	44	
				ACUMULADO DE REALIZADAS	4	7	8	10	13	13	15	18	18	18	18	18	18	18	18
				PENDIENTES POR REALIZAR	-1	0	3	4	5	9	10	11	15	19	23	26	26	26	



Salvador Herrera Garza  
COORDINADOR DE DESARROLLO INTEGRAL

MES	RING	AREA RESPONSABLE	NOMBRE DEL ASESOR	PLANEAMIENTO DEL PROGRAMA	DEFINICION DEL METODO
SEPTIEMBRE	2022	COORDINACION PROGRAMAS DE DESARROLLO INTEGRAL	NUMERO DE PLATICAS	ENFASIS EN LA CALIDAD DE LOS PROGRAMAS EN TEMAS DE OAC RELACIONADOS CON EL COMPLETOS Y PROGRAMAS	PLATICAS APARTADAS EN TEMAS DE PROGRAMACION RESULTAN EN DE PARALELO A DESARROLLO INTEGRAL

METODO DE CALCULO	UNIDAD DE MEDIDA	RESULTADOS 2021	META 2022		PROGRAMA DE TRABAJO												TOTAL
					ENERO	FEBRERO	MARZO	ABRIL	MAYO	JUNIO	JULIO	AGOSTO	SEPTIEMBRE	OCTUBRE	NOVIEMBRE	ENERO	
PLATICAS REALIZADAS ENTRE PLATICAS PROGRAMADAS	NUMERO DE PLATICAS	59	55	PROGRAMADAS	4	4	6	4	5	6	4	5	5	6	4	95	
				REALIZADAS	2	6	14	0	8	13	14	0	1	0	0	57	
				ACUMULADO DE PROGRAMADAS	4	8	0	0	0	5	9	14	19	24	28	33	
				ACUMULADO DE REALIZADAS	2	7	21	21	29	42	66	66	67	67	67	67	
				PENDIENTES POR REALIZAR	2	1	21	21	29	37	47	42	38	33	28	34	
CONCLUSIONES																	
RECOMENDACIONES																	

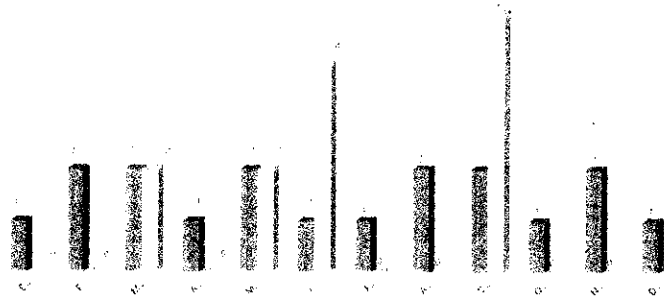


  
Lic. Salvador Herrera Garza  
COORDINADOR DE DESARROLLO INTEGRAL

Mes	AÑO	AREA RESPONSABLE	NOMBRE DEL COORDINADOR	OBJETIVO DEL PROGRAMA	DEFINICIÓN DEL INDICADOR
SEPTIEMBRE	2022	COORDINACIÓN PROGRAMAS DE DESARROLLO INTEGRAL	TALLERES	BRINDAR CAPACITACIÓN A LA CALIDAD PARA EN GENERAL EN EL TEMA DE MEDIACIÓN ESCOLAR Y COMUNITARIA Y DESARROLLO HUMANO	TALLERES IMPARTIDOS DE MEDIACIÓN ESCOLAR Y COMUNITARIA Y DESARROLLO HUMANO

MÉTODO DE CÁLCULO	UNIDAD DE MEDIDA	RESULTADOS 2021	META 2022	PROGRAMA DE TRABAJO												TOTAL		
				ENERO	FEBRERO	MARZO	ABRIL	MAYO	JUNIO	JULIO	AGOSTO	SEPTIEMBRE	OCTUBRE	NOVIEMBRE	DECIEMBRE			
TALLERES REALIZADOS ENTRE TALLERES PROGRAMADOS	NÚMERO DE TALLERES	20	18	PROGRAMADAS	1	2	2	1	2	1	1	2	2	1	2	1	18	
				REALIZADAS	0	0	2	0	2	4	0	0	6	0	0	0	1	13
				ACUMULADO DE PROGRAMADAS	1	3	5	6	8	9	10	12	14	15	17	18	18	
				ACUMULADO DE REALIZADAS	0	0	2	2	4	6	6	6	12	12	13	13	13	
				PENDIENTES POR REALIZAR	1	3	3	4	4	4	2	4	4	1	2	4	5	

CONCLUSIONES:	
RECOMENDACIONES:	



  
Lic. Salvador Herrera Garza  
COORDINADOR DE DESARROLLO INTEGRAL

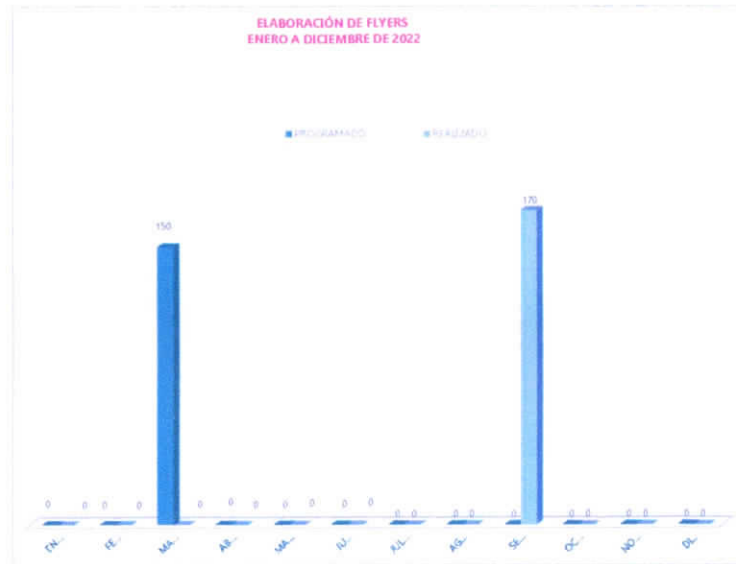
MES	AÑO	AREA RESPONSABLE	NOMBRE DEL INDICADOR	OBJETIVO DEL INDICADOR	DEFINICIÓN DEL INDICADOR
SEPTIEMBRE	2022	COORDINACIÓN PROGRAMAS DE DESARROLLO INTEGRAL	ELABORACIÓN DE FLYERS	CONOCER NUMERO DE FLYERS IMPRESOS	FLYERS PARA DAR A CONOCER LOS DERECHOS HUMANOS

METODO DE CALCULO	UNIDAD DE MEDIDA	RESULTADOS 2021	META 2022	PROGRAMA DE TRABAJO												TOTAL		
				ENERO	FEBRERO	MARZO	ABRIL	MAYO	JUNIO	JULIO	AGOSTO	SEPTIEMBRE	OCTUBRE	NOVIEMBRE	DIEMBRE			
PARTICIPANTES ALCANZADOS ENTRE PARTICIPANTES PROGRAMADOS	NUMERO DE PARTICIPANTES	NA	80	PROGRAMADAS	0	10	10	6	7	7	6	7	7	6	7	7	80	
				REALIZADAS	0	0	0	0	0	0	0	0	0	0	0	0	0	0
				ACUMULADO DE PROGRAMADAS	0	10	20	26	33	40	46	53	60	66	73	80	80	
				ACUMULADO DE REALIZADAS	0	0	0	0	0	0	0	0	0	0	0	0	0	
				PENDIENTES POR REALIZAR	0	10	20	26	33	40	46	53	60	66	73	80	80	

CONCLUSIONES	
RECOMENDACIONES	



MES	AÑO	AREA RESPONSABLE	NOMBRE DEL INDICADOR	OBJETIVO DEL INDICADOR	DEFINICIÓN DEL INDICADOR
SEPTIEMBRE	2022	COORDINACIÓN PROGRAMAS DE DESARROLLO INTEGRAL	ELABORACIÓN DE TRÍPTICOS	CONOCER NÚMERO DE TRÍPTICOS ELABORADOS	TRÍPTICOS REPARTIDOS PARA ORIENTAR SOBRE DERECHOS HUMANOS

MÉTODO DE CÁLCULO	UNIDAD DE MEDIDA	RESULTADOS 2021	META 2022	PROGRAMA DE TRABAJO												TOTAL	
				ENERO	FEBRERO	MARZO	ABRIL	MAYO	JUNIO	JULIO	AGOSTO	SEPTIEMBRE	OCTUBRE	NOVIEMBRE	DECIEMBRE		
PARTICIPANTES ALCANZADOS ENTRE PARTICIPANTES PROGRAMADOS	NÚMERO DE PARTICIPANTES	N/A	920	PROGRAMADAS	76	77	77	76	77	77	76	77	77	76	77	77	920
				REALIZADAS	0	0	0	0	0	0	126	300	270	0	0	0	695
				ACUMULADO DE PROGRAMADAS	76	153	230	306	383	460	536	613	690	766	843	920	920
				ACUMULADO DE REALIZADAS	0	0	0	0	0	0	126	425	695	695	695	695	695
				PENDIENTES POR REALIZAR	76	153	230	306	383	460	411	188	-5	71	149	225	225

CONCLUSIONES	
RECOMENDACIONES	



MES	AÑO	ÁREA RESPONSABLE	NOMBRE DEL INDICADOR	OBJETIVO DEL INDICADOR	DEFINICIÓN DEL INDICADOR
SEPTIEMBRE	2022	COORDINACIÓN PROGRAMAS DE DESARROLLO INTEGRAL	EMPRESAS VINCULADAS	PROPORCIONAR OPORTUNIDADES LABORALES A PERSONAS CON DISCAPACIDAD	NÚMERO DE EMPRESAS VINCULADAS PARA CAHALIZACIÓN DE PERSONAS CON DISCAPACIDAD DEL PROGRAMA PONTE LAS PLAS

METODO DE CÁLCULO	UNIDAD DE MEDIDA	RESULTADOS 2021	META 2022	PROGRAMA DE TRABAJO												TOTAL			
				ENERO	FEBRERO	MARZO	ABRIL	MAYO	JUNO	JULIO	AGOSTO	SEPTIEMBRE	OCTUBRE	NOVIEMBRE	DICIEMBRE				
EMPRESAS VINCULADAS ENTRE EMPRESAS PROGRAMADAS	NÚMERO DE EMPRESAS VINCULADAS	11	12	PROGRAMADAS	0	1	2	1	1	1	1	1	1	1	2	1	0	12	
				REALIZADAS	0	0	5	6	0	0	0	0	0	0	0	0	0	0	11
				ACUMULADO DE PROGRAMADAS	0	1	3	4	5	6	7	8	9	10	11	12	12	12	12
				ACUMULADO DE REALIZADAS	0	0	5	11	11	11	11	11	11	11	11	11	11	11	11
				PENDIENTES POR REALIZAR	0	1	-2	-7	-6	-6	-4	-3	-2	0	1	1	1		

CONCLUSIONES	
RECOMENDACIONES	




Salvador Herrera Garza  
COORDINADOR DE DESARROLLO INTEGRAL

MES	AÑO	ÁREA RESPONSABLE	NOMBRE DEL INDICADOR	OBJETIVO DEL INDICADOR	DEFINICIÓN DEL INDICADOR
SEPTIEMBRE	2022	COORDINACIÓN PROGRAMAS DE DESARROLLO INTEGRAL	PERSONAS CANALIZADAS	LLEVAR ESTADÍSTICAS DE EMPLEOS PROPORCIONADOS	NÚMERO DE PERSONAS CON DISCAPACIDAD CANALIZADAS PARA INCLUSIÓN LABORAL DEL PROGRAMA PONTE LAS PILAS

MÉTODO DE CÁLCULO	UNIDAD DE MEDIDA	RESULTADOS 2021	META 2022		PROGRAMA DE TRABAJO												TOTAL
					ENERO	FEBRERO	MARZO	ABRIL	MAYO	JUNIO	JULIO	AGOSTO	SEPTIEMBRE	OCTUBRE	NOVIEMBRE	DICIEMBRE	
PERSONAS CANALIZADAS ENTRE PERSONAS PROGRAMADAS	NÚMERO DE PERSONAS CANALIZADAS	108	80	PROGRAMADAS	0	10	10	5	7	8	5	5	5	10	10	0	80
				REALIZADAS	0	10	15	7	5	0	100	2	0	0	0	0	120
				ACUMULADO DE PROGRAMADAS	0	10	20	25	32	40	45	50	60	70	80	80	80
				ACUMULADO DE REALIZADAS	0	10	25	32	37	37	137	139	139	139	139	139	139
				PENDIENTES POR REALIZAR	0	0	-5	-7	-5	3	-91	-87	-79	-69	-69	-69	

CONCLUSIONES	
RECOMENDACIONES	



MES	AÑO	AREA RESPONSABLE	NOMBRE DEL INDICADOR	OBJETIVO DEL INDICADOR	DEFINICIÓN DEL INDICADOR
SEPTIEMBRE	2022	COORDINACIÓN PROGRAMAS DE DESARROLLO INTEGRAL	PARTICIPANTES DE TALLERES	CONOCER EL NUMERO DE PERSONAS BENEFICIARIAS	NUMERO DE PARTICIPANTES QUE ASISTEN A LOS TALLERES DE MEDIACIÓN ESCOLAR Y COMUNITARIA Y DE DESARROLLO HUMANO

MÉTODO DE CÁLCULO	UNIDAD DE MEDIDA	RESULTADOS 2021	META 2022		PROGRAMA DE TRABAJO												TOTAL		
					ENERO	FEBRERO	MARZO	ABRIL	MAYO	JUNIO	JULIO	AGOSTO	SEPTIEMBRE	OCTUBRE	NOVIEMBRE	ENERO			
PARTICIPANTES ALCANZADOS ENTRE PARTICIPANTES PROGRAMADOS	NÚMERO DE PARTICIPANTES	538	825	PROGRAMADAS	82	82	82	82	82	82	82	83	82	82	82	82	82	628	
				REALIZADAS	0	0	82	0	33	77	0	0	83	0	0	0	0	225	
				ACUMULADO DE PROGRAMADAS	82	164	246	328	410	492	575	657	739	821	903	985	1067	628	
				ACUMULADO DE REALIZADAS	0	0	82	82	115	192	192	192	275	275	275	275	275	275	225
				PENDIENTES POR REALIZAR	82	164	164	166	176	160	203	255	244	296	348	400	400	400	
CONCLUSIONES																			
RECOMENDACIONES																			

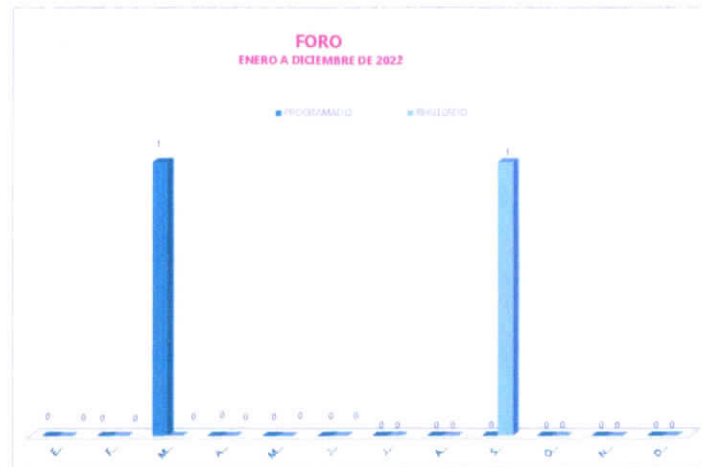


  
 Lic. Salvador Herrera Garza  
 COORDINADOR DE DESARROLLO INTEGRAL

MES	AÑO	ÁREA RESPONSABLE	NOMBRE DEL INDICADOR	OBJETIVO DEL INDICADOR	DEFINICIÓN DEL INDICADOR
SEPTIEMBRE	2022	COORDINACIÓN PROGRAMAS DE DESARROLLO INTEGRAL	FORO UNIVERSITARIO	PROMOVER INICIATIVAS DE PACIFICACIÓN	REALIZACIÓN DE FORO UNIVERSITARIO PARA PROMOVER INICIATIVAS DE PACIFICACIÓN

MÉTODO DE CÁLCULO	UNIDAD DE MEDIDA	RESULTADOS 2021	META 2022		PROGRAMA DE TRABAJO												TOTAL			
					ENERO	FEBRERO	MARZO	ABRIL	MAYO	JUNIO	JULIO	AGOSTO	SEPTIEMBRE	OCTUBRE	NOVIEMBRE	DICIEMBRE				
FORO REALIZADO ENTRE FORO PROGRAMADO	EVENTO	1	1	PROGRAMADAS	0	0	1	0	0	0	0	0	0	0	0	0	0	1		
				REALIZADAS	0	0	0	0	0	0	0	0	1	0	0	0	0	0	1	
				ACUMULADO DE PROGRAMADAS	0	0	1	1	1	1	1	1	1	1	1	1	1	1	1	1
				ACUMULADO DE REALIZADAS	0	0	0	0	0	0	0	0	0	1	1	1	1	1	1	1
				PENDIENTES POR REALIZAR	0	0	1	1	1	1	1	1	1	1	0	0	0	0	0	0

CONCLUSIONES	
RECOMENDACIONES	




Lic. Salvador Herrera Garza  
 COORDINADOR DE DESARROLLO INTEGRAL



DIRECCIÓN GENERAL DE DESARROLLO INTEGRAL DE LA FAMILIA

SISTEMA DE GESTIÓN DE CALIDAD DIF SALTILLO

Frecuencia de Medición

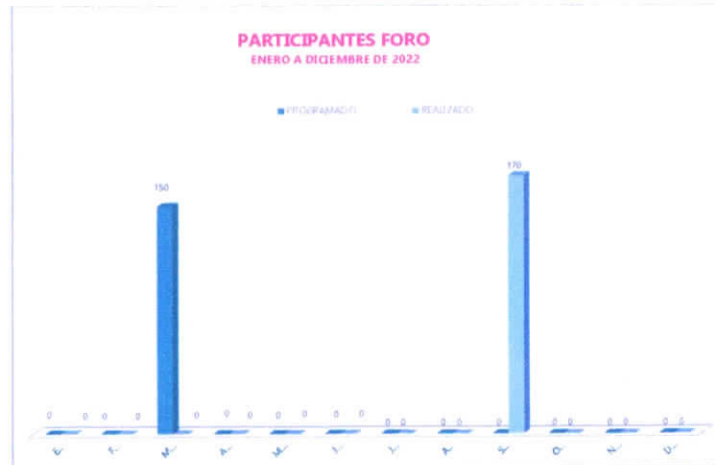
INDICADORES MENSUALES



MES	AÑO	ÁREA RESPONSABLE	NOMBRE DEL INDICADOR	OBJETIVO DEL INDICADOR	DEFINICIÓN DEL INDICADOR
SEPTIEMBRE	2022	COORDINACIÓN PROGRAMAS DE DESARROLLO INTEGRAL	PARTICIPANTES DE FORO UNIVERSITARIO	CONOCER NÚMERO DE PARTICIPANTES	NÚMERO DE PARTICIPANTES PROGRAMADOS PARA EL FORO UNIVERSITARIO

MÉTODO DE CÁLCULO	UNIDAD DE MEDIDA	RESULTADOS 2021	META 2022		PROGRAMA DE TRABAJO												TOTAL	
					ENERO	FEBRERO	MARZO	ABRIL	MAYO	JUNIO	JULIO	AGOSTO	SEPTIEMBRE	OCTUBRE	NOVIEMBRE	DICIEMBRE		
PARTICIPANTES ALCANZADOS ENTRE PARTICIPANTES PROGRAMADOS	NÚMERO DE PARTICIPANTES	100	150	PROGRAMADAS	0	0	150	0	0	0	0	0	0	0	0	0	0	150
				REALIZADAS	0	0	0	0	0	0	0	0	170	0	0	0	0	170
				ACUMULADO DE PROGRAMADAS	0	0	150	150	150	150	150	150	160	160	150	150	150	150
				ACUMULADO DE REALIZADAS	0	0	0	0	0	0	0	0	170	170	170	170	170	170
				PENDIENTES POR REALIZAR	0	0	150	150	150	150	150	150	150	-20	-20	-20	-20	

CONCLUSIONES	
RECOMENDACIONES	



MES	AÑO	ÁREA RESPONSABLE	NOMBRE DEL INDICADOR	OBJETIVO DEL INDICADOR	DEFINICIÓN DEL INDICADOR
SEPTIEMBRE	2022	COORDINACIÓN PROGRAMAS DE DESARROLLO INTEGRAL	PARTICIPANTES PLÁTICAS	CONOCER EL NUMERO DE PERSONAS BENEFICIADAS	NUMERO DE PARTICIPANTES EN PLÁTICAS

MÉTODO DE CALCULO	UNIDAD DE MEDIDA	RESULTADOS 2021	META 2022	PROGRAMA DE TRABAJO												TOTAL	
				ENERO	FEBRERO	MARZO	ABRIL	MAYO	JUNIO	JULIO	AGOSTO	SEPTIEMBRE	OCTUBRE	NOVIEMBRE	DICIEMBRE		
PARTICIPANTES ALCANZADOS ENTRE PARTICIPANTES PROGRAMADOS	NÚMERO DE PARTICIPANTES	1,879	1,500	PROGRAMADAS	125	125	125	125	125	125	125	125	125	125	125	125	1,500
				REALIZADAS	93	119	456	0	210	623	427	0	70	0	0	0	1,967
				ACUMULADO DE PROGRAMADAS	125	260	375	500	625	750	875	1,000	1,125	1,250	1,375	1,500	1,500
				ACUMULADO DE REALIZADAS	93	212	667	667	877	1,500	1,927	1,927	1,997	1,997	1,997	1,997	1,997
				PENDIENTES POR REALIZAR	32	38	-292	-167	-252	-750	-1,052	-627	-747	-622	-497	-497	

CONCLUSIONES	Nota: el mayor número de pláticas se impartieron dentro de la Semana Cultural Santos Laguna-PRONIFF, por lo que se eleva en número de participantes
RECOMENDACIONES	

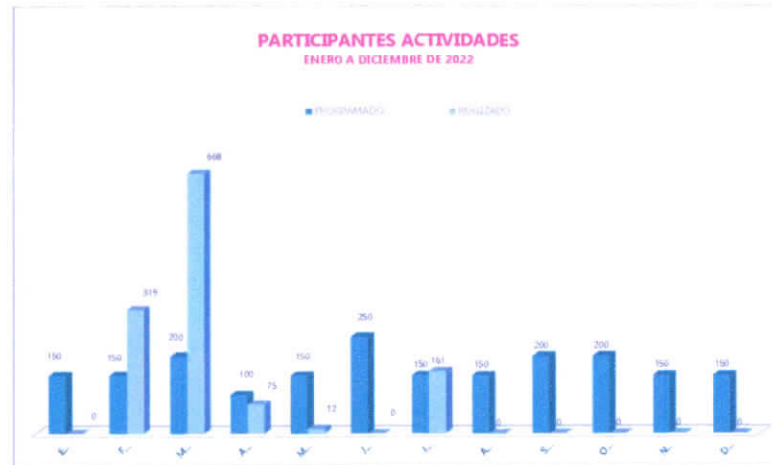


  
 Lic. Salvador Herrera Garza  
 COORDINADOR DE DESARROLLO INTEGRAL

MES	AÑO	ÁREA RESPONSABLE	NOMBRE DEL INDICADOR	OBJETIVO DEL INDICADOR	DEFINICIÓN DEL INDICADOR
SEPTIEMBRE	2022	COORDINACIÓN PROGRAMAS DE DESARROLLO INTEGRAL	PARTICIPANTES ACTIVIDADES	CONOCER EL NÚMERO DE PERSONAS BENEFICIARIAS	NÚMERO DE PARTICIPANTES EN ACTIVIDADES DE PACIFICACIÓN

MÉTODO DE CÁLCULO	UNIDAD DE MEDIDA	RESULTADOS 2021	META 2022	PROGRAMA DE TRABAJO												TOTAL	
				ENERO	FEBRERO	MARZO	ABRIL	MAYO	JUNIO	JULIO	AGOSTO	SEPTIEMBRE	OCTUBRE	NOVIEMBRE	ENERO		
PARTICIPANTES ALCANZADOS ENTRE PARTICIPANTES PROGRAMADOS	NÚMERO DE PARTICIPANTES	2,075	2,000	PROGRAMADAS	150	150	200	100	150	250	150	150	200	200	150	150	2,000
				REALIZADAS	0	319	668	75	12	0	161	0	0	0	0	0	1,236
				ACUMULADO DE PROGRAMADAS	150	300	500	600	750	1,000	1,150	1,300	1,500	1,700	1,850	2,000	2,000
				ACUMULADO DE REALIZADAS	0	319	987	1,062	1,074	1,074	1,235	1,235	1,235	1,235	1,235	1,235	1,235
				PENDIENTES POR REALIZAR	150	-19	-487	-487	-324	-74	-85	65	266	465	615	765	765

CONCLUSIONES	
RECOMENDACIONES	



  
 Salvador Herrera Garza  
 COORDINADOR DE DESARROLLO INTEGRAL

MES	AÑO	AREA RESPONSABLE	NOMBRE DEL INDICADOR	OBJETIVO DEL INDICADOR	DEFINICIÓN DEL INDICADOR
SEPTIEMBRE	2022	COORDINACIÓN PROGRAMAS DE DESARROLLO INTEGRAL	CONGRESO Y CONFERENCIA	FOMENTAR EL INTERCAMBIO DE IDEAS ENTRE DIVERSOS SECTORES DE LA POBLACIÓN EN LO REFERENTE A LA PACIFICACIÓN	EJECUCIÓN DE CONGRESO DE LA PAZ Y CONFERENCIA DE PACIFICACIÓN

METODO DE CALCULO	UNIDAD DE MEDIDA	RESULTADOS 2021	META 2022		PROGRAMA DE TRABAJO												TOTAL	
					ENERO	FEBRERO	MARZO	ABRIL	MAYO	JUNIO	JULIO	AGOSTO	SEPTIEMBRE	OCTUBRE	NOVIEMBRE	DICIEMBRE		
META ALCANZADA ENTRE META PROGRAMADA	POR EVENTO	5	2	PROGRAMADAS	0	0	1	0	0	0	0	0	0	0	1	0	0	2
				REALIZADAS	0	0	0	0	0	0	0	0	1	0	0	0	0	1
				ACUMULADO DE PROGRAMADAS	0	0	1	1	1	1	1	1	1	2	2	2	2	
				ACUMULADO DE REALIZADAS	0	0	0	0	0	0	0	0	1	1	1	1	1	
				PENDIENTES POR REALIZAR	0	0	1	1	1	1	1	1	0	1	1	1	1	

CONCLUSIONES	
RECOMENDACIONES	



  
 Lic. Salvador Herrera Garza  
 COORDINADOR DE DESARROLLO INTEGRAL

MES	AÑO	ÁREA RESPONSABLE	NOMBRE DEL INDICADOR	OBJETIVO DEL INDICADOR	DEFINICIÓN DEL INDICADOR
SEPTIEMBRE	2022	COORDINACIÓN PROGRAMAS DE DESARROLLO INTEGRAL	PARTICIPANTES DEL CONGRESO DE LA PAZ Y LA CONFERENCIA DE PACIFICACIÓN	CONOCER EL NÚMERO DE PARTICIPANTES A LOS QUE SE HA INCULCADO LA CULTURA DE LA PAZ	NÚMERO DE PARTICIPANTES EN EL CONGRESO DE LA PAZ Y LA CONFERENCIA DE PACIFICACIÓN

MÉTODO DE CÁLCULO	UNIDAD DE MEDIDA	RESULTADOS 2021	META 2022		PROGRAMA DE TRABAJO												TOTAL		
					ENERO	FEBRERO	MARZO	ABRIL	MAYO	JUNIO	JULIO	AGOSTO	SEPTIEMBRE	OCTUBRE	NOVIEMBRE	DICIEMBRE			
PARTICIPANTES ALCANZADOS ENTRE PARTICIPANTES PROGRAMADOS	NÚMERO DE PARTICIPANTES	1,228	870	PROGRAMADAS	0	0	435	0	0	0	0	0	0	0	435	0	0	870	
				REALIZADAS	0	0	0	0	0	0	0	0	100	0	0	0	0	100	
				ACUMULADO DE PROGRAMADAS	0	0	435	435	435	435	435	435	435	435	435	870	870	870	870
				ACUMULADO DE REALIZADAS	0	0	0	0	0	0	0	0	0	100	100	100	100	100	100
				PENDIENTES POR REALIZAR	0	0	435	435	435	435	435	435	435	335	770	770	770		

CONCLUSIONES	
RECOMENDACIONES	



MES	AÑO	ÁREA RESPONSABLE	NOMBRE DEL INDICADOR	OBJETIVO DEL INDICADOR	DEFINICIÓN DEL INDICADOR
SEPTIEMBRE	2022	COORDINACIÓN PROGRAMAS DE DESARROLLO INTEGRAL	CAMPAÑAS DE PAZ	CONOCER EL NUMERO DE EVENTOS REALIZADOS	CAMPAÑAS DE PAZ A TRAVÉS DE LA REDACCIÓN Y DIFUSIÓN DE MENSAJES DE PAZ

METODO DE CALCULO	UNIDAD DE MEDIDA	RESULTADOS 2021	META 2022	PROGRAMA DE TRABAJO												TOTAL		
				ENERO	FEBRERO	MARZO	ABRIL	MAYO	JUNIO	JULIO	AGOSTO	SEPTIEMBRE	OCTUBRE	NOVIEMBRE	DICIEMBRE			
CAMPAÑAS DE PAZ REALIZADAS ENTRE CAMPAÑAS DE PAZ PROGRAMADAS	NUMERO DE CAMPAÑAS	20	20	PROGRAMADAS	0	2	3	1	2	2	2	2	1	3	1	1	20	
				REALIZADAS	1	6	0	0	0	0	0	0	0	0	0	0	0	6
				ACUMULADO DE PROGRAMADAS	0	2	5	6	8	10	12	14	15	18	19	20	20	20
				ACUMULADO DE REALIZADAS	1	6	6	6	6	6	6	6	6	6	6	6	6	6
				PENDIENTES POR REALIZAR	-1	-4	-1	0	2	4	6	6	8	9	12	13	14	14
CONCLUSIONES				EN REDES SOCIALES														
RECOMENDACIONES																		



MES	AÑO	ÁREA RESPONSABLE	NOMBRE DEL INDICADOR	OBJETIVO DEL INDICADOR	DEFINICIÓN DEL INDICADOR
SEPTIEMBRE	2022	COORDINACIÓN PROGRAMAS DE DESARROLLO INTEGRAL	CÍRCULOS DE PAZ	CONOCER NÚMERO DE PERSONAS BENEFICIADAS	EJECUCIÓN DE CÍRCULOS DE PAZ

MÉTODO DE CÁLCULO	UNIDAD DE MEDIDA	RESULTADOS 2021	META 2022		PROGRAMA DE TRABAJO												TOTAL	
					ENERO	FEBRERO	MARZO	ABRIL	MAYO	JUNIO	JULIO	AGOSTO	SEPTIEMBRE	OCTUBRE	NOVIEMBRE	DICIEMBRE		
CÍRCULOS DE PAZ REALIZADOS ENTRE CÍRCULOS DE PAZ PROGRAMADOS	NÚMERO DE CÍRCULOS DE PAZ	13	20	PROGRAMADAS	0	2	3	1	2	2	2	2	2	1	3	1	1	20
				REALIZADAS	0	0	0	0	1	1	0	1	2	0	0	0	0	6
				ACUMULADO DE PROGRAMADAS	0	2	5	6	8	10	12	14	15	19	19	20	20	
				ACUMULADO DE REALIZADAS	0	0	0	0	1	2	2	3	5	5	5	5	6	
				PENDIENTES POR REALIZAR	0	2	5	6	7	8	10	11	10	13	14	15	16	

CONCLUSIONES	
RECOMENDACIONES	




Salvador Herrera Garza  
COORDINADOR DE DESARROLLO INTEGRAL

MES	AÑO	ÁREA RESPONSABLE	NOMBRE DEL INDICADOR	OBJETIVO DEL INDICADOR	DEFINICIÓN DEL INDICADOR
SEPTIEMBRE	2022	COORDINACIÓN PROGRAMAS DE DESARROLLO INTEGRAL	COLONIAS INTERVENIDAS	PROMOVER LA SUPERACIÓN PERSONAL DE LA MUJER	NÚMERO DE COLONIAS INTERVENIDAS A TRAVÉS DE PROGRAMA EMPRENDEDOR LA DIFERENCIA

MÉTODO DE CÁLCULO	UNIDAD DE MEDIDA	RESULTADOS 2021	META 2022		PROGRAMA DE TRABAJO												TOTAL		
					ENERO	FEBRERO	MARZO	ABRIL	MAYO	JUNO	JULIO	AGOSTO	SEPTIEMBRE	OCTUBRE	NOVIEMBRE	ENERO			
COLONIAS REALIZADAS ENTRE COLONIAS PROGRAMADAS	NÚMERO DE COLONIAS	30	36	PROGRAMADAS	2	4	4	2	4	4	3	3	4	4	4	0	36		
				REALIZADAS	4	3	1	0	0	0	0	0	0	0	0	0	0	8	
				ACUMULADO DE PROGRAMADAS	2	6	10	12	16	20	23	26	30	34	36	36	36	36	
				ACUMULADO DE REALIZADAS	4	7	8	8	8	8	8	8	8	8	8	8	8	8	8
				PENDIENTES POR REALIZAR	-2	-1	2	4	8	12	16	18	22	26	30	30	30	30	

CONCLUSIONES	
RECOMENDACIONES	



MES	AÑO	ÁREA RESPONSABLE	NOMBRE DEL INDICADOR	OBJETIVO DEL INDICADOR	DEFINICIÓN DEL INDICADOR
SEPTIEMBRE	2022	COORDINACIÓN PROGRAMAS DE DESARROLLO INTEGRAL	ACTIVIDADES	PROMOVER LA CULTURA DE PAZ A TRAVÉS DE DIVERSAS ACTIVIDADES	NÚMERO DE ACTIVIDADES DE PACIFICACIÓN (Lit de la paz, cuentos)

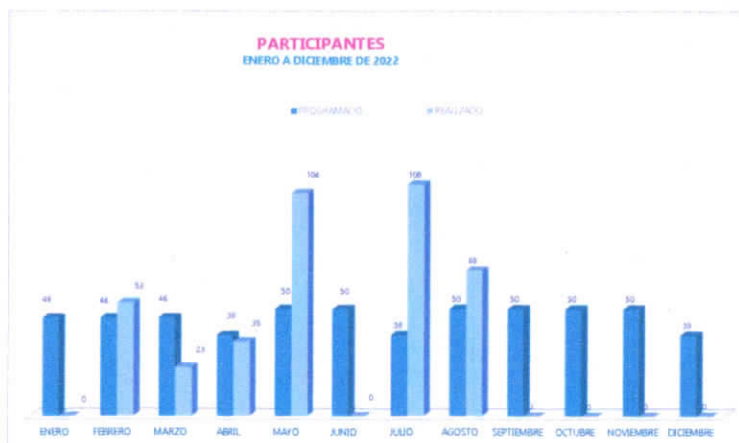
MÉTODO DE CÁLCULO	UNIDAD DE MEDIDA	RESULTADOS 2021	META 2022		PROGRAMA DE TRABAJO												TOTAL
					ENERO	FEBRERO	MARZO	ABRIL	MAYO	JUNIO	JULIO	AGOSTO	SEPTIEMBRE	OCTUBRE	NOVIEMBRE	ENERO	
ACTIVIDADES REALIZADAS ENTRE ACTIVIDADES PROGRAMADAS	NÚMERO DE ACTIVIDADES	114	100	PROGRAMADAS	5	10	10	5	10	10	8	8	8	10	8	8	100
				REALIZADAS	2	19	21	2	1	0	5	0	0	0	0	0	50
				ACUMULADO DE PROGRAMADAS	5	15	25	30	40	50	58	66	75	85	94	100	100
				ACUMULADO DE REALIZADAS	2	21	42	44	45	45	50	50	50	50	60	50	50
				PENDIENTES POR REALIZAR	3	-6	-17	-14	-6	5	8	18	25	35	44	50	50
CONCLUSIONES																	
RECOMENDACIONES																	



MES	AÑO	ÁREA RESPONSABLE	NOMBRE DEL INDICADOR	OBJETIVO DEL INDICADOR	DEFINICIÓN DEL INDICADOR
SEPTIEMBRE	2022	COORDINACIÓN PROGRAMAS DE DESARROLLO INTEGRAL	PARTICIPANTES EMPRENDIENDO LA DIFERENCIA	COOCER LA EFECTIVIDAD DE LAS ACTIVIDADES REALIZADAS	NÚMERO DE PARTICIPANTES EN LAS ACTIVIDADES DEL PROGRAMA EMPRENDIENDO LA DIFERENCIA

MÉTODO DE CÁLCULO	UNIDAD DE MEDIDA	RESULTADOS 2021	META 2022	PROGRAMA DE TRABAJO												TOTAL	
				ENERO	FEBRERO	MARZO	ABRIL	MAYO	JUNO	JULIO	AGOSTO	SEPTIEMBRE	OCTUBRE	NOVIEMBRE	DICIEMBRE		
PARTICIPANTES ALCANZADOS ENTRE PARTICIPANTES PROGRAMADOS	NÚMERO DE ACTIVIDADES REALIZADAS	575	552	PROGRAMADAS	46	46	46	38	50	50	38	50	50	50	50	38	552
				REALIZADAS	0	53	23	35	104	0	108	88	0	0	0	0	381
				ACUMULADO DE PROGRAMADAS	46	92	138	176	226	276	314	364	414	464	514	562	552
				ACUMULADO DE REALIZADAS	0	53	76	111	215	215	323	391	391	391	391	391	381
				PENDIENTES POR REALIZAR	46	39	82	85	11	61	-8	-27	23	73	123	181	181

CONCLUSIONES	
RECOMENDACIONES	



MES	AÑO	ÁREA RESPONSABLE	NOMBRE DEL INDICADOR	OBJETIVO DEL INDICADOR	DEFINICIÓN DEL INDICADOR
SEPTIEMBRE	2022	COORDINACIÓN PROGRAMAS DE DESARROLLO INTEGRAL	PARTICIPANTES INSPECTORES DEL AMBIENTE	MEDIR EL IMPACTO DEL PROGRAMA	NÚMERO DE PARTICIPANTES DE LAS ACTIVIDADES DE INSPECTORES DEL AMBIENTE

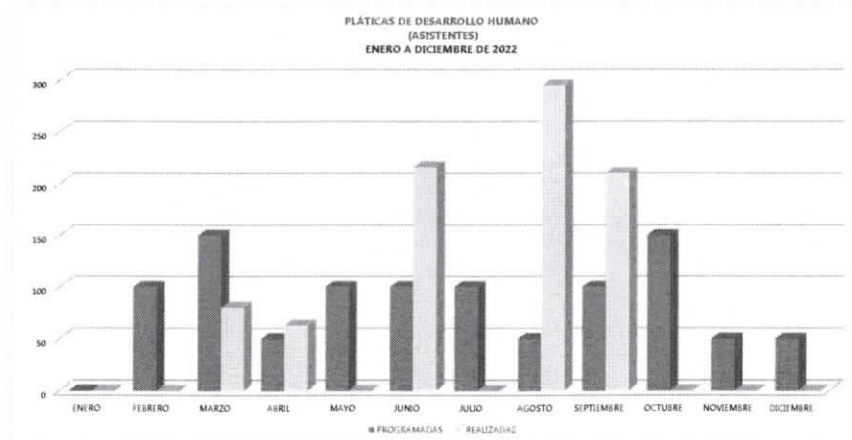
MÉTODO DE CÁLCULO	UNIDAD DE MEDIDA	RESULTADOS 2021	META 2022	PROGRAMA DE TRABAJO												TOTAL		
				ENERO	FEBRERO	MARZO	ABRIL	MAYO	JUNIO	JULIO	AGOSTO	SEPTIEMBRE	OCTUBRE	NOVIEMBRE	ENERO			
PARTICIPANTES ALCANZADOS ENTRE PARTICIPANTES PROGRAMADOS	NÚMERO DE PARTICIPANTES	1,476	500	PROGRAMADAS	20	60	65	30	60	46	30	60	46	42	42	41	600	
				REALIZADAS	0	94	271	158	363	709	0	0	0	0	0	0	0	1,596
				ACUMULADO DE PROGRAMADAS	20	70	125	156	206	250	280	330	375	417	459	500	500	500
				ACUMULADO DE REALIZADAS	0	94	365	523	886	1,596	1,596	1,596	1,596	1,596	1,596	1,596	1,596	1,596
PENDIENTES POR REALIZAR				20	-24	-240	-369	-681	-1,345	-1,316	-1,266	-1,220	-1,178	-1,136	-1,095	-1,095		
CONCLUSIONES																		
RECOMENDACIONES																		



MES	AÑO	ÁREA RESPONSABLE	NOMBRE DEL INDICADOR	OBJETIVO DEL INDICADOR	DEFINICIÓN DEL INDICADOR
SEPTIEMBRE	2022	INCLUSIÓN Y VIDA INDEPENDIENTE	PLÁTICAS DE DESARROLLO HUMANO	IMPARTICIÓN DE PLÁTICAS DE SENSIBILIZACIÓN AL PÚBLICO EN GENERAL SOBRE LA IGUALDAD Y NO DISCRIMINACIÓN	SE CONTABILIZAN LOS ASISTENTES

MÉTODO DE CÁLCULO	UNIDAD DE MEDIDA	RESULTADOS 2021	METAS 2022	PROGRAMA DE TRABAJO												TOTAL	
				ENERO	FEBRERO	MARZO	ABRIL	MAYO	JUNIO	JULIO	AGOSTO	SEPTIEMBRE	OCTUBRE	NOVIEMBRE	DICIEMBRE		
ASISTENTES PROGRAMADOS ENTRE ASISTENTES	PERSONAS	24 605	1 000	PROGRAMADAS	0	100	150	50	100	100	100	50	100	150	50	50	1,000
				REALIZADAS	0	0	80	63	0	218	0	295	210	0	0	0	864
				ACUMULADO DE PROGRAMADAS	0	100	250	300	400	500	600	750	900	950	1,000	6,400	
				ACUMULADO DE REALIZADAS	0	0	80	143	143	359	359	654	864	864	864	864	5,194
				PENDIENTES POR REALIZAR	0	100	170	157	257	141	241	-4	-114	36	86	136	1,206

CONCLUSIONES	EN SEPTIEMBRE SI SE CUMPLIÓ Y SE SUPERÓ LA META MENSUAL.
RECOMENDACIONES	



*Abriela Strozzi Galindo*  
**ABRIELA STROZZI GALINDO**  
 Jordinadora de INCLUSIÓN Y VIDA INDEPENDIENTE