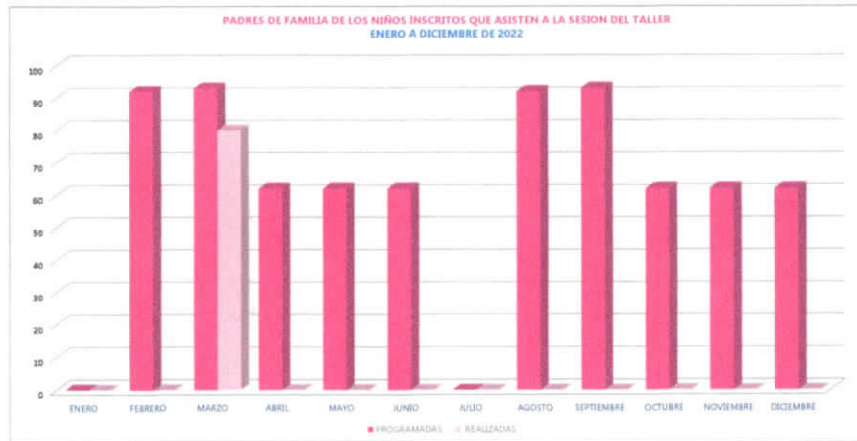


MES	AÑO	ÁREA RESPONSABLE	NOMBRE DEL INDICADOR	OBJETIVO DEL INDICADOR	DEFINICIÓN DEL INDICADOR
MARZO	2022	COORDINACIÓN DE CENTROS PARA LA ATENCIÓN, CUIDADO Y DESARROLLO INTEGRAL INFANTIL	PADRES DE FAMILIA DE LOS NIÑOS INSCRITOS QUE ASISTEN A LAS CONFERENCIAS Y CONVENCIONES DE ARMONÍA FAMILIAR	CAPTAR LA ASISTENCIA DE LOS PADRES DE FAMILIA QUE ASISTEN A LAS CONFERENCIAS DE ARMONÍA FAMILIAR	ASISTENCIA DE PADRES DE FAMILIA DE NIÑOS INSCRITOS A LAS CONFERENCIAS Y CONVENCIONES DE LOS CENTROS INFANTILES

MÉTODO DE CÁLCULO	UNIDAD DE MEDIDA	RESULTADOS 2021	METAS 2022		PROGRAMA DE TRABAJO												TOTAL
					ENERO	FEBRERO	MARZO	ABRIL	MAYO	JUNIO	JULIO	AGOSTO	SEPTIEMBRE	OCTUBRE	NOVIEMBRE	DICEMBRE	
				PROGRAMADAS	0	82	83	82	82	82	0	82	83	83	82	82	742
				REALIZADAS	0	0	80	0	0	0	0	0	0	0	0	0	80
				ACUMULADO DE PROGRAMADAS	0	82	165	247	329	371	371	453	536	619	699	742	4,034
				ACUMULADO DE REALIZADAS	0	0	80	80	80	80	80	80	80	80	80	80	800
				PENDIENTES POR REALIZAR	0	82	100	167	229	291	291	373	456	539	619	662	3,234

CONCLUSIONES	LA ASISTENCIA DE PADRES DE FAMILIA ESTA DELIMITADA, DEBIDO A LA SITUACIÓN DE PANDEMIA DEL COVID-19
RECOMENDACIONES	

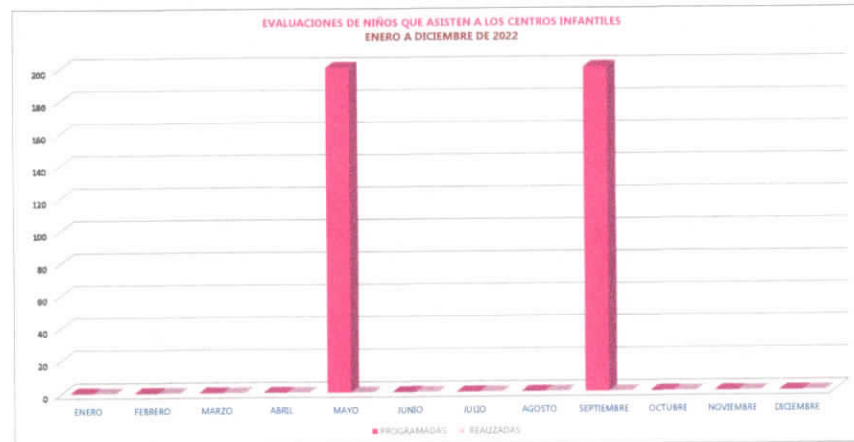


*[Handwritten Signature]*  
LAUDIA EVANGELINA CARDONA RAMOS  
COORDINADORA DE CENTROS INFANTILES

MES	AÑO	ÁREA RESPONSABLE	NOMBRE DEL INDICADOR	OBJETIVO DEL INDICADOR	DEFINICIÓN DEL INDICADOR
MARZO	2022	COORDINACIÓN PARA LA ATENCIÓN, CUIDADO Y DESARROLLO INTEGRAL INFANTIL	EVALUACIONES DEL DESARROLLO DE LOS NIÑOS QUE ASISTEN A LOS CENTROS INFANTILES	EVALUAR EL DESARROLLO DE LOS NIÑOS QUE ASISTEN A LOS CENTROS INFANTILES POR MEDIO DE LA CEDI, CÉDULA DEL DESARROLLO INFANTIL	APLICACIÓN DE EVALUACIONES CEDI, CÉDULA DEL DESARROLLO INFANTIL

MÉTODO DE CÁLCULO	UNIDAD DE MEDIDA	RESULTADOS 2021	METAS 2022		PROGRAMA DE TRABAJO												TOTAL			
					ENERO	FEBRERO	MARZO	ABRIL	MAYO	JUNIO	JULIO	AGOSTO	SEPTIEMBRE	OCTUBRE	NOVIEMBRE	DICIEMBRE				
EVALUACIONES REALIZADAS / EVALUACIONES PROGRAMADAS	EVALUACIONES	368	400	PROGRAMADAS	0	0	0	0	200	0	0	0	0	200	0	0	0	400		
				REALIZADAS	0	0	0	0	0	0	0	0	0	0	0	0	0	0	0	
				ACUMULADO DE PROGRAMADAS	0	0	0	0	200	200	200	200	200	200	200	200	200	200	200	400
				ACUMULADO DE REALIZADAS	0	0	0	0	0	0	0	0	0	0	0	0	0	0	0	0
				PENDIENTES POR REALIZAR	0	0	0	0	200	200	200	200	200	200	200	200	200	200	200	200

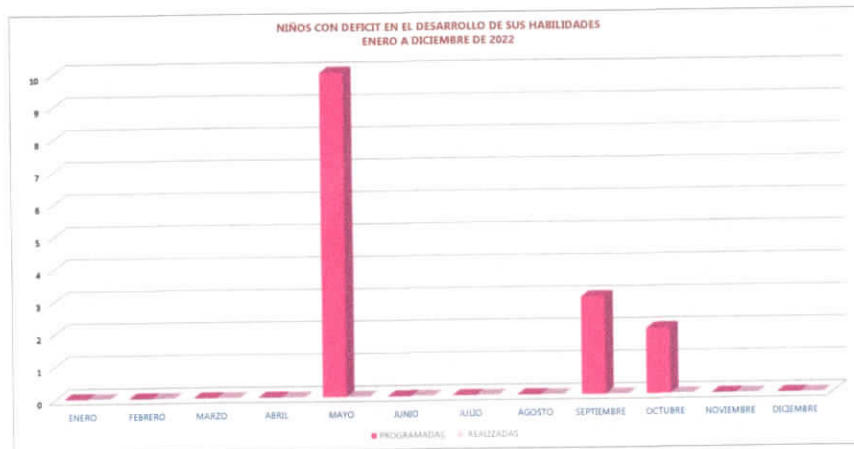
CONCLUSIONES	LA EVALUACIÓN SE REALIZA AL INICIO Y AL FINAL DEL CICLO ESCOLAR A CADA UNO DE LOS NIÑOS Y NIÑAS INSCRITOS EN LOS CENTROS INFANTILES
RECOMENDACIONES	



MES	AÑO	ÁREA RESPONSABLE	NOMBRE DEL INDICADOR	OBJETIVO DEL INDICADOR	DEFINICIÓN DEL INDICADOR
MARZO	2022	COORDINACIÓN DE CENTROS PARA LA ATENCIÓN CIUDADANO Y DESARROLLO INTEGRAL INFANTIL	NIÑOS CON DEFICIT EN EL DESARROLLO DE SUS HABILIDADES	DAR SEGUIMIENTO A LOS NIÑOS CON DEFICIT EN EL DESARROLLO DE SUS HABILIDADES	RESULTADOS DE LAS EVALUACIONES (GEDIS) EN NIÑOS A LOS CUALES SE LES DARA UN SEGUIMIENTO DANDO HERRAMIENTAS PARA MEJORAR SUS HABILIDADES

MÉTODO DE CÁLCULO	UNIDAD DE MEDIDA	RESULTADOS 2021	METAS 2022	PROGRAMA DE TRABAJO												TOTAL				
				ENERO	FEBRERO	MARZO	ABRIL	MAYO	JUNIO	JULIO	AGOSTO	SEPTIEMBRE	OCTUBRE	NOVIEMBRE	DICIEMBRE					
ACTIVIDADES REALIZADAS / ACTIVIDADES PROGRAMADAS	SEGUIMIENTO	11	11 ↓	PROGRAMADAS	0	0	0	0	10	0	0	0	0	3	3	0	0	0		
				REALIZADAS	0	0	0	0	0	0	0	0	0	0	0	0	0	0	0	
				ACUMULADO DE PROGRAMADAS	0	0	0	0	10	10	10	10	10	10	10	10	10	10	10	10
				ACUMULADO DE REALIZADAS	0	0	0	0	0	0	0	0	0	0	0	0	0	0	0	0
PENDIENTES POR REALIZAR				0	0	0	0	10	10	10	10	10	10	10	10	10	10	10		

CONCLUSIONES	SE BRINDA ACOMPAÑAMIENTO PEDAGOGICO A LOS NIÑOS DETECTADOS CON DEFICIT EN SU DESARROLLO EN LOS DOS PERIODOS DE EVALUACIÓN
RECOMENDACIONES	

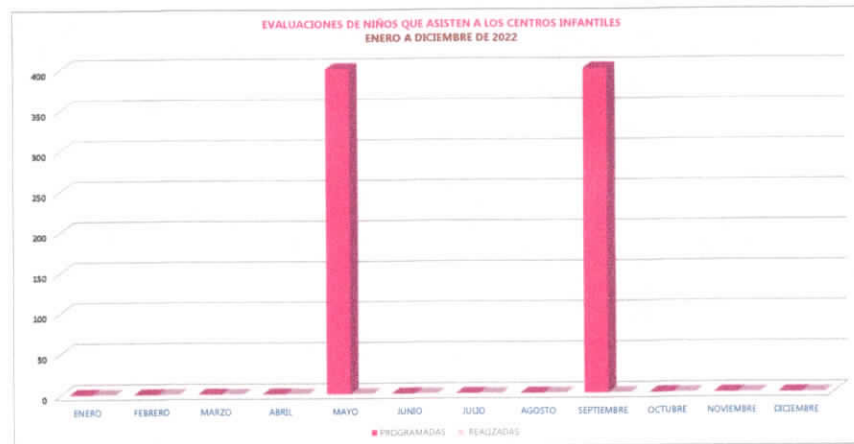


*[Handwritten Signature]*  
 AUDIA EVANGELINA CARDONA RAMOS  
 COORDINADORA DE CENTROS INFANTILES

MES	AÑO	ÁREA RESPONSABLE	NOMBRE DEL INDICADOR	OBJETIVO DEL INDICADOR	DEFINICIÓN DEL INDICADOR
MARZO	2022	COORDINACIÓN PARA LA ATENCIÓN, CUIDADO Y DESARROLLO INTEGRAL INFANTIL	EVALUACIONES DEL DESARROLLO DE LOS NIÑOS QUE ASISTEN A LOS CENTROS INFANTILES	EVALUAR EL DEBARRROLLO DE LOS NIÑOS QUE ASISTEN A LOS CENTROS INFANTILES POR MEDIO DE LA CEDI, CEDULA DEL DESARROLLO INFANTIL.	APLICACIÓN DE EVALUACIONES CEDI, CEDULA DEL DESARROLLO INFANTIL

MÉTODO DE CÁLCULO	UNIDAD DE MEDIDA	RESULTADOS 2021	METAS 2022	PROGRAMA DE TRABAJO												TOTAL				
				ENERO	FEBRERO	MARZO	ABRIL	MAYO	JUNIO	JULIO	AGOSTO	SEPTIEMBRE	OCTUBRE	NOVIEMBRE	DICIEMBRE					
EVALUACIONES REALIZADAS / EVALUACIONES PROGRAMADAS	EVALUACIONES	368	400	PROGRAMADAS	0	0	0	0	400	0	0	0	0	400	0	0	0	400	400	
				REALIZADAS	0	0	0	0	0	0	0	0	0	0	0	0	0	0	0	0
				ACUMULADO DE PROGRAMADAS	0	0	0	0	400	400	400	400	400	400	400	400	400	400	400	4,640
				ACUMULADO DE REALIZADAS	0	0	0	0	0	0	0	0	0	0	0	0	0	0	0	1,188
				FALTANTES POR REALIZAR	0	0	0	0	400	400	400	400	400	400	400	400	400	3,283		

CONCLUSIONES	LA EVALUACIÓN SE REALIZA AL INICIO Y AL FINAL DEL CICLO ESCOLAR A CADA UNO DE LOS NIÑOS Y NIÑAS INSCRITOS EN LOS CENTROS INFANTILES
RECOMENDACIONES	

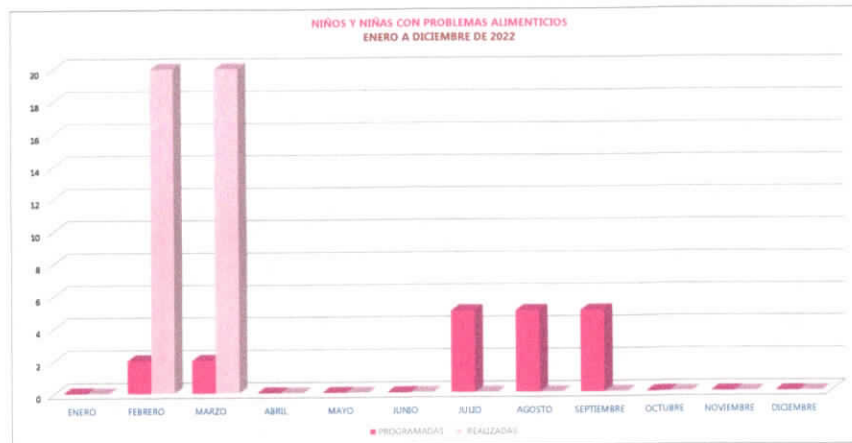


  
**AUDIA EVANGELINA CARDONA RAMOS**  
 COORDINADORA DE CENTROS INFANTILES

MES	AÑO	ÁREA RESPONSABLE	NOMBRE DEL INDICADOR	OBJETIVO DEL INDICADOR	DEFINICIÓN DEL INDICADOR
MARZO	2022	COORDINACIÓN DE CENTROS PARA LA ATENCIÓN, CUIDADO Y DESARROLLO INTEGRAL INFANTIL	NIÑOS Y NIÑAS CON PROBLEMAS ALIMENTICIOS	DETECTAR A NIÑOS Y NIÑAS DE LOS CENTROS INFANTILES CON PROBLEMAS ALIMENTICIOS	TRASTORNOS ALIMENTICIOS COMO DESNUTRICIÓN O SOBREPESO QUE PUEDAN AFECTAR EN EL DESARROLLO DE LOS NIÑOS Y LAS NIÑAS DE LOS CENTROS INFANTILES

MÉTODO DE CÁLCULO	UNIDAD DE MEDIDA	RESULTADOS 2021	METAS 2022	PROGRAMA DE TRABAJO												TOTAL						
				ENERO	FEBRERO	MARZO	ABRIL	MAYO	JUNIO	JULIO	AGOSTO	SEPTIEMBRE	OCTUBRE	NOVIEMBRE	DICIEMBRE							
MEDICIÓN DEL TOTAL DE NIÑOS REALIZADOS / MEDICIÓN DEL TOTAL DE NIÑOS PROGRAMADOS	TALLA Y PESO DE NIÑOS	39	19 ↓	PROGRAMADAS	0	2	2	0	0	0	0	8	6	8	0	0	0	0	19			
				REALIZADAS	0	30	30	0	0	0	0	0	0	0	0	0	0	0	0	0	40	
				ACUMULADO DE PROGRAMADAS	0	2	4	4	4	4	9	14	19	19	19	19	19	19	19	19	19	
				ACUMULADO DE REALIZADAS	0	30	40	40	40	40	40	40	40	40	40	40	40	40	40	40	40	40
				PENDIENTES POR REALIZAR	0	-18	-38	-38	-38	-38	-38	-38	-38	-38	-38	-38	-38	-38	-38	-38	-38	-38

CONCLUSIONES	LA MEDICIÓN DE TALLA Y PESO SE REALIZARÁ DURANTE TODO EL AÑO DE MANERA BIMESTRAL
RECOMENDACIONES	



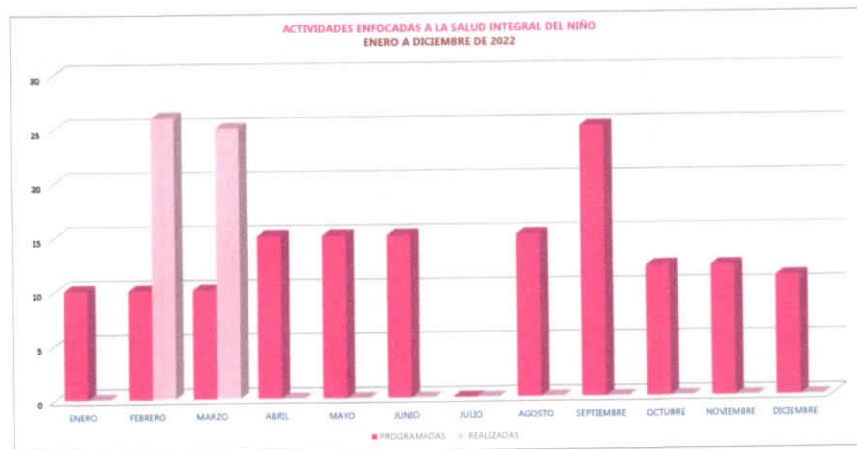
  
AUDIA EVANGELINA CARDONA RAMOS  
COORDINADORA DE CENTROS INFANTILES



MES	AÑO	ÁREA RESPONSABLE	NOMBRE DEL INDICADOR	OBJETIVO DEL INDICADOR	DEFINICIÓN DEL INDICADOR
MARZO	2022	COORDINACIÓN DE CENTROS PARA LA ATENCIÓN, CUIDADO Y DESARROLLO INTEGRAL INFANTIL	ACTIVIDADES ENFOCADAS A LA SALUD INTEGRAL DEL NIÑO	Mejorar y mantener los buenos niveles de salud de las niñas y los niños que asisten a los Centros Infantiles.	Actividades que favorecen el desarrollo y crecimiento de los niños y las niñas de los Centros Infantiles, para fomentar buenos hábitos de salud así como el cuidado personal.

MÉTODO DE CÁLCULO	UNIDAD DE MEDIDA	RESULTADOS 2021	METAS 2022		PROGRAMA DE TRABAJO												TOTAL	
					ENERO	FEBRERO	MARZO	ABRIL	MAYO	JUNO	JULIO	AGOSTO	SEPTIEMBRE	OCTUBRE	NOVIEMBRE	DICIEMBRE		
ACTIVIDADES REALIZADAS / ACTIVIDADES PROGRAMADAS	ACTIVIDADES DE SALUD	162	150	PROGRAMADAS	10	10	10	15	15	15	0	15	25	12	12	11	180	
				REALIZADAS	0	26	25	0	0	0	0	0	0	0	0	0	0	81
				ACUMULADO DE PROGRAMADAS	10	30	30	45	60	75	75	90	115	127	139	150	160	180
				ACUMULADO DE REALIZADAS	0	26	51	51	51	51	51	51	51	51	51	51	51	51
				PENDIENTES POR REALIZAR	10	-4	-21	-4	9	24	24	39	64	76	88	99	109	

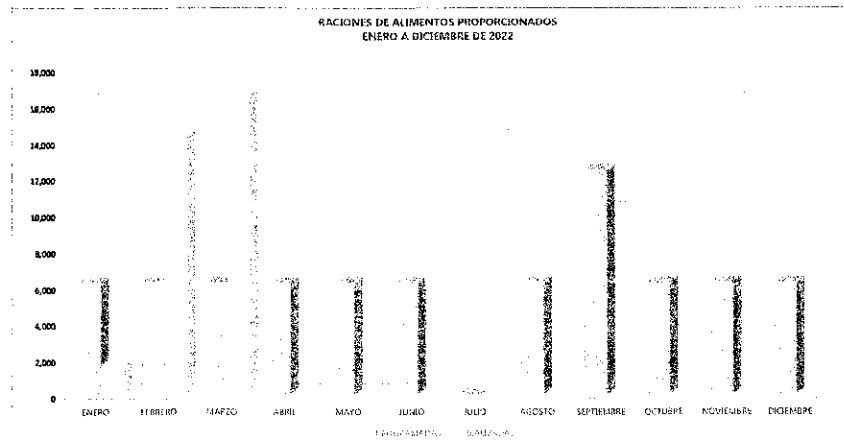
CONCLUSIONES	DURANTE TODO EL AÑO SE REALIZAN ACTIVIDADES PARA PROPORCIONAR EL CUIDADO Y SALUD DE LOS NIÑOS
RECOMENDACIONES	



  
CLAUDIA E. CARMONA RAMOS  
COORDINADORA DE CENTROS INFANTILES

MES	AÑO	ÁREA RESPONSABLE	NOMBRE DEL INDICADOR	OBJETIVO DEL INDICADOR	DEFINICIÓN DEL INDICADOR
MARZO	2022	COORDINACIÓN DE CENTROS PARA LA ASISTENCIA CUIDADO Y DESARROLLO INTEGRAL INFANTIL	RACIONES DE ALIMENTOS PROPORCIONADOS	Proporcionar alimentación de desayuno, comida y merienda a los niños inscritos en los Centros Infantiles, para mejorar los niveles de salud y alimentación.	Cantidad de alimentos otorgados en el mes a todos los niños y niñas de los Centros Infantiles

MÉTODO DE CÁLCULO	UNIDAD DE MEDIDA	RESULTADOS 2021	METAS 2022	PROGRAMA DE TRABAJO												TOTAL	
				ENERO	FEBRERO	MARZO	ABRIL	MAYO	JUNIO	JULIO	AGOSTO	SEPTIEMBRE	OCTUBRE	NOVIEMBRE	DICIEMBRE		
RACIONES DE ALIMENTOS OTORGADAS / RACIONES DE ALIMENTOS PROGRAMADAS	RACIONES	73,830	73,830	PROGRAMADAS	6,165	6,165	6,165	6,165	6,165	6,165	0	6,165	12,330	6,165	6,165	6,165	73,830
				REALIZADAS	1,590	14,560	16,890	0	0	0	0	0	0	0	0	0	32,990
				ACUMULADO DE PROGRAMADAS	6,165	12,330	18,495	24,660	30,825	36,990	36,990	43,155	55,485	61,650	67,815	73,980	73,980
				ACUMULADO DE REALIZADAS	1,590	16,170	32,860	32,860	32,860	32,860	32,860	32,860	32,860	32,860	32,860	32,860	32,860
				PENDIENTES POR REALIZAR	4,575	-3,844	-14,378	-4,208	-3,844	4,132	4,122	10,397	22,617	28,795	34,647	41,112	61,119
CONCLUSIONES				SE DA ALIMENTACIÓN A LOS NIÑOS INSCRITOS EN LOS CENTROS INFANTILES DURANTE TODO EL CICLO ESCOLAR 2021-2022, ÚNICAMENTE EN PERIODO VACACIONAL JULIO SE REPORTA EN CEROS ESTE INDICADOR													
RECOMENDACIONES																	



*[Handwritten Signature]*  
CLAUDIA E. CARDONA RAMOS  
COORDINADORA DE CENTROS INFANTILES



Departamento: CENTROS INFANTILES

FECHA: 06 DE ABRIL DE 2022

Fecha	PROGRAMA/ACTIVIDAD (Nombre del programa, evento, actividad o tipo de apoyo)	PERSONAS BENEFICIADAS	LUGAR	CANTIDAD DE APOYOS(sesiones)	COMENTARIOS
TODO EL MES	INSCRIPCIONES EN LOS CENTROS INFANTILES	6	CENTROS INFANTILES	6	DURANTE ESTE MES DE FEBRERO CONTINUARON LAS INSCRIPCIONES EN LOS CENTROS INFANTILES DE ZARAGOZA, PROVIMIENDA Y COAHUILA.
TODO EL MES	RACIONES DE ALIMENTOS PROPORCIONADOS	253	CENTROS INFANTILES	16,698	YA SE DIO LA APERTURA NORMAL DE LOS CENTROS INFANTILES ESTANDO TODOS EN LA CAPACIDAD DE INICIO DE CICLO ESCOLAR.
BIMESTRAL	REVISIÓN DE TALLA Y PESO	0	CENTROS INFANTILES	0	ESTE MES DE FEBRERO SE DIO LA MEDICIÓN DE TALLA Y PESO DE TODOS LOS NIÑOS DE LOS CENTROS INFANTILES.
BIMESTRAL	NIÑOS Y NIÑAS CON PROBLEMAS ALIMENTICIOS	20	CENTROS INFANTILES	20	DURANTE LA REVISIÓN DE PESO Y TALLA SE DETECTARON NIÑOS Y NIÑAS CON SOBREPESO, LOS CUALES SE LES CONTINUA DANDO SEGUIMIENTO PARA QUE POCO A POCO MEJORE LA CALIDAD DE VIDA DE ESTOS NIÑOS Y NIÑAS.
TODO EL MES	ACTIVIDADES ENFOCADAS A LA SALUD INTEGRAL DEL NIÑO	253	CENTROS INFANTILES	25	SE DIERON DIFERENTES ACTIVIDADES ENFOCADAS A MEJORAR LA SALUD DEL NIÑO, TALES COMO: PLATICAS DE CUIDADO E HIGIENE PERSONAL, MURALES ENFOCADOS LA SALUD, ETC.
1 AL MES	CONFERENCIA Y CONVIVENCIA DE ARMONIA FAMILIAR	253	CENTROS INFANTILES	2	DURANTE ESTE MES SE IMPARTIO EL TALLER DE ARMONIA FAMILIAR EN DOS OCASIONES CON LOS PADRES DE FAMILIA DE LOS CENTROS INFANTILES
1 AL MES	ASISTENCIA DE LOS PADRES DE FAMILIA DE LOS NIÑOS INSCRITOS QUE ACUDEN A LAS SESIONES DEL TALLER DE ARMONIA FAMILIAR	253	CENTROS INFANTILES	80	PADRES DE FAMILIA QUE ACUDEN AL TALLER DE ARMONIA FAMILIAR
TODO EL MES	ACTIVIDADES CULTURALES Y RECREATIVAS	253	CENTROS INFANTILES	30	ENTRE LAS ACTIVIDADES QUE SE DESARROLLARON DURANTE EL MES EN LOS CINCO CENTROS INFANTILES DESTACAN LAS SIGUIENTES: MONTESORI, ACTIVIDADES EN EL HUERTO FAMILIAR, ACTO CIVICO, ACTIVIDADES DE JUEGO Y APRENDIDO, CONSEJO TECNICO ESCOLAR, FESTIVAL DE LA PRIMAVERA, CORONACIÓN DE LA REYNA DE LA PRIMAVERA ETC.
DOS POR AÑO	EVALUACIONES DEL DESARROLLO DE LOS NIÑOS QUE ASISTEN A LOS CENTROS INFANTILES	0	CENTROS INFANTILES	0	AUN NO SE DA LA APLICACIÓN DE EVALUACIONES A LOS NIÑOS Y NIÑAS DE LOS CENTROS INFANTILES.
TODO EL MES	NIÑOS CON DEFICIT EN EL DESARROLLO DE SUS HABILIDADES	0	CENTROS INFANTILES	0	HASTA TENER RESULTADOS DE LAS EVALUACIONES, SE DARA SEGUIMIENTO A LOS NIÑOS CON DEFICIT EN EL DESARROLLO.

COORDINACIÓN: CENTROS INFANTILES / MARZO 2022

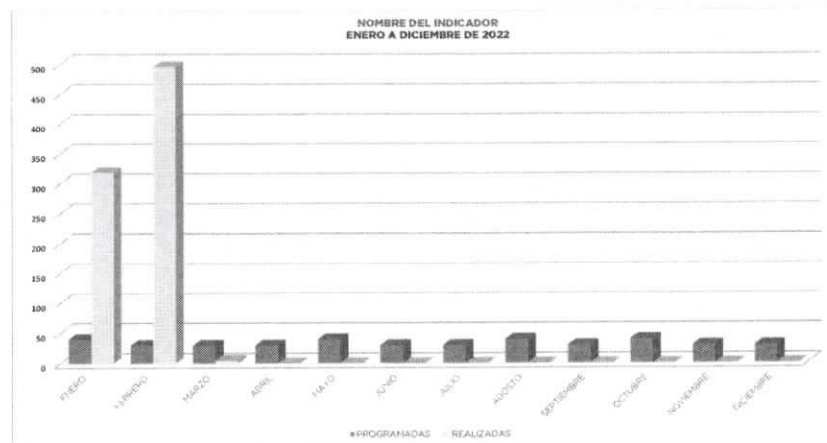
PROGRAMA	INDICADOR	METAS	ENERO	FEBRERO	MARZO	Total del PRIMER Trimestre
INSCRIPCIONES A LOS CENTROS INFANTILES	INSCRIPCIONES A LOS CENTROS INFANTILES	PROGRAMADAS	10	20	5	35
		REALIZADAS	5	3	6	14
RACIONES DE ALIMENTOS	RACIONES DE ALIMENTOS	PROGRAMADAS	6,165	6,165	6,165	18495
		REALIZADAS	1,590	14,580	16,698	32868
RACIONES DE ALIMENTOS	REVISIÓN DE PESO Y TALLA	PROGRAMADAS	0	1	0	1
		REALIZADAS	0	1	0	1
RACIONES DE ALIMENTOS	NIÑAS Y NIÑOS CON PROBLEMAS ALIMENTICIOS	PROGRAMADAS	0	2	2	4
		REALIZADAS	0	20	20	40
CLUB SALUD DEL NIÑO	ACTIVIDADES ENFOCADAS A LA SALUD INTEGRAL DEL NIÑO	PROGRAMADAS	10	10	10	30
		REALIZADAS	0	26	25	51
SESIONES DE TALLER DE ARMONIA FAMILIAR	TALLER DE ARMONIA FAMILIAR	PROGRAMADAS	0	1	2	3
		REALIZADAS	0	0	2	2
SESIONES DE TALLER DE ARMONIA FAMILIAR	ASISTENCIA DE PADRES DE FAMILIA AL TALLER DE ARMONIA FAMILIAR	PROGRAMADAS	0	92	93	185
		REALIZADAS	0	0	80	80
ACTIVIDADES CULTURALES Y RECREATIVAS	ACTIVIDADES CULTURALES Y RECREATIVAS	PROGRAMADAS	9	9	10	28
		REALIZADAS	10	33	30	73
EVALUACIONES DEL DESARROLLO DE LOS NIÑOS QUE ASISTEN A LOS CENTROS INFANTILES	EVALUACIONES DEL DESARROLLO DE LOS NIÑOS QUE ASISTEN A LOS CENTROS INFANTILES	PROGRAMADAS	0	0	0	0
		REALIZADAS	0	0	0	0
NIÑOS CON DEFICIT EN EL DESARROLLO DE SUS HABILIDADES	NIÑOS CON DEFICIT EN EL DESARROLLO DE SUS HABILIDADES	PROGRAMADAS	0	0	0	0
		REALIZADAS	0	0	0	0



MES	AÑO	ÁREA RESPONSABLE	NOMBRE DEL INDICADOR	OBJETIVO DEL INDICADOR	DEFINICIÓN DEL INDICADOR
Marzo	2022	Coordinación de Trabajo Social	Orientaciones y Canalizaciones	Ofrecer a las personas ayuda para la toma de decisiones, asesorando al individuo en la solución de sus problemas personales y sociales y en su caso proporcionar asistencia social	Proporcionar la información necesaria a los usuarios que acuden a DIF sobre las diferentes problemáticas que presenten, canalizando los casos a otras coordinaciones o instituciones cuando sea necesario

MÉTODO DE CÁLCULO	UNIDAD DE MEDIDA	RESULTADOS 2021	METAS 2022		PROGRAMA DE TRABAJO												TOTAL	
					ENERO	FEBRERO	MARZO	ABRIL	MAYO	JUNIO	JULIO	AGOSTO	SEPTIEMBRE	OCTUBRE	NOVIEMBRE	DICIEMBRE		
Orientaciones y Canalizaciones solicitadas entre Orientaciones y Canalizaciones programadas	Personas	1293	400	PROGRAMADAS	40	30	30	30	40	30	30	40	30	40	30	30	400	
				REALIZADAS	319	496	5	0	0	0	0	0	0	0	0	0	0	820
				ACUMULADO DE PROGRAMADAS	40	70	100	130	170	200	230	270	300	340	370	400	400	
				ACUMULADO DE REALIZADAS	319	496	5	0	0	0	0	0	0	0	0	0	0	820
				PENDIENTES POR REALIZAR	-279	-426	95	130	170	200	230	270	300	340	370	400	-420	

<b>CONCLUSIONES</b>	Se recibieron a las personas que viene con la esperanza de contar con una ayuda para solventar sus gastos en sus vivienda como serian los gastos de alimentacion, pagos de servicios o medicamentos, se le aplico estudios socioeconomicos para ver si pueden ingresar algun programa social
<b>RECOMENDACIONES</b>	Na

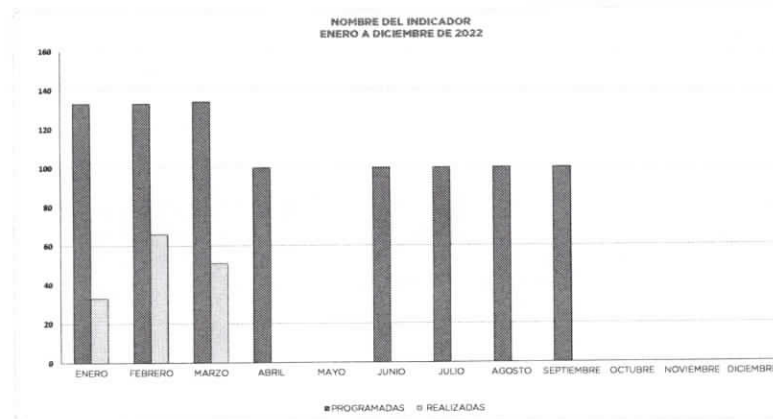


  
 Carlos Enrique Müller de Luna  
 Coordinador de Trabajo Social

MES	AÑO	ÁREA RESPONSABLE	NOMBRE DEL INDICADOR	OBJETIVO DEL INDICADOR	DEFINICIÓN DEL INDICADOR
Marzo	2022	Coordinación de Trabajo Social	Visitas de Contexto Social	Realizar investigación en los domicilios, para verificar la situación social que viven las personas, con la finalidad de recabar información y ver si es candidato a proponer algún tipo de apoyo, según sea el caso	Visitas domiciliarias para valorar los reportes recibidos sobre las personas en situación de vulnerabilidad, otorgando información o apoyo cuenado sea necesario

MÉTODO DE CÁLCULO	UNIDAD DE MEDIDA	RESULTADOS 2021	METAS 2022	PROGRAMA DE TRABAJO												TOTAL	
				ENERO	FEBRERO	MARZO	ABRIL	MAYO	JUNIO	JULIO	AGOSTO	SEPTIEMBRE	OCTUBRE	NOVIEMBRE	DICIEMBRE		
Visitas de contexto alcanzadas entre visitas de contexto programadas	Visita	676	900	PROGRAMADAS	133	133	134	100	0	100	100	100	100	0	0	0	900
				REALIZADAS	33	66	51	0	0	0	0	0	0	0	0	0	150
				ACUMULADO DE PROGRAMADAS	133	266	400	500	500	600	700	800	900	900	900	900	900
				ACUMULADO DE REALIZADAS	33	99	150	150	150	150	150	150	150	150	150	150	150
				PENDIENTES POR REALIZAR	100	167	250	350	350	450	550	650	750	750	750	750	750

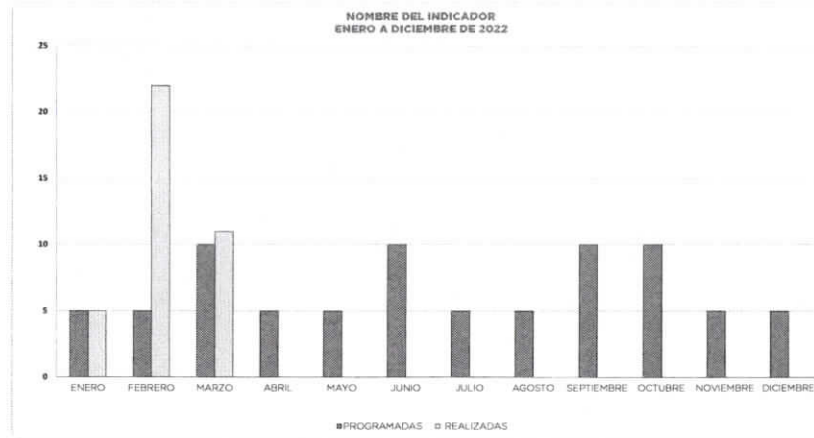
CONCLUSIONES	se realizaron visitas domiciliarias con la intención de verificar si las personas requieren de aparato ortopédico o que se encuentre en alguna situación de vulnerabilidad
RECOMENDACIONES	recuperar las visitas pendientes del mes en los meses posteriores




MES	AÑO	ÁREA RESPONSABLE	NOMBRE DEL INDICADOR	OBJETIVO DEL INDICADOR	DEFINICIÓN DEL INDICADOR
Marzo	2022	Coordinación de Trabajo Social	Gestiones para grupos vulnerables	Realizar las acciones necesarias para gestionar apoyos económicos y en especie para beneficiar a la población mas vulnerable de Saltillo	Acciones necesarias para la atención a las necesidades de la ciudadanía

MÉTODO DE CÁLCULO	UNIDAD DE MEDIDA	RESULTADOS 2021	METAS 2022	PROGRAMA DE TRABAJO												TOTAL		
				ENERO	FEBRERO	MARZO	ABRIL	MAYO	JUNIO	JULIO	AGOSTO	SEPTIEMBRE	OCTUBRE	NOVIEMBRE	DICIEMBRE			
Gestiones Alcanzadas entre gestiones programadas	Personas	74	80	PROGRAMADAS	5	5	10	5	5	10	5	5	10	10	5	5	80	
				REALIZADAS	5	22	11	0	0	0	0	0	0	0	0	0	0	38
				ACUMULADO DE PROGRAMADAS	5	27	37	42	47	57	62	67	77	87	92	97	100	80
				ACUMULADO DE REALIZADAS	5	27	38	38	38	38	38	38	38	38	38	38	38	38
				PENDIENTES POR REALIZAR	0	0	-1	-4	-9	-19	-24	-29	-39	-49	-54	-59	-42	

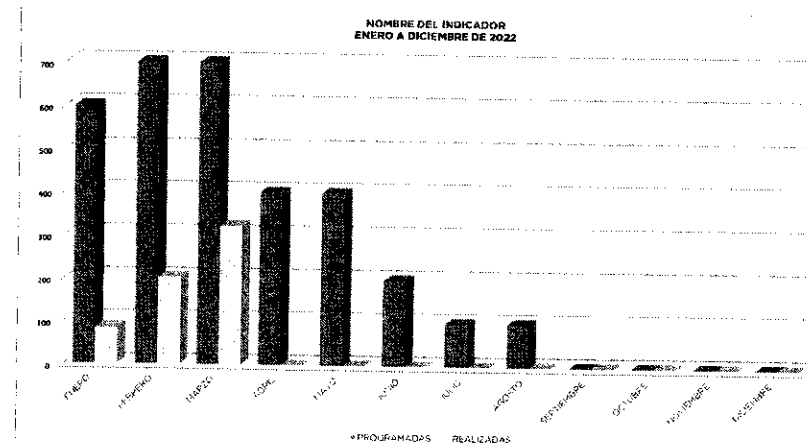
<b>CONCLUSIONES</b>	Se realizaron gestiones de despensa a las personas que referían no contar con alimentos para el día
<b>RECOMENDACIONES</b>	NA




MES	AÑO	ÁREA RESPONSABLE	NOMBRE DEL INDICADOR	OBJETIVO DEL INDICADOR	DEFINICIÓN DEL INDICADOR
MARZO	2022	Coordinación de Trabajo Social	Visitas de verificación de estudio de Investigación socioeconómico	Revisar los datos proporcionados en los estudios socioeconómicos realizados por los posibles beneficiarios de los Programas Sociales de DIF, para contar con la certeza y veracidad de la información proporcionada	Visitas para verificar si requiere o no pertenecer a los padrones de apoyo económico y eno especie

MÉTODO DE CÁLCULO	UNIDAD DE MEDIDA	RESULTADOS 2021	METAS 2022	PROGRAMA DE TRABAJO												TOTAL	
				ENERO	FEBRERO	MARZO	ABRIL	MAYO	JUNIO	JULIO	AGOSTO	SEPTIEMBRE	OCTUBRE	NOVIEMBRE	DICIEMBRE		
Visitas de verificación alcanzada entre visitas domiciliarias programadas	Visita	3,203	3,200	PROGRAMADAS	600	700	700	400	400	200	400	100	0	0	0	0	3,200
				REALIZADAS	84	262	322	0	0	0	0	0	0	0	0	0	608
				ACUMULADO DE PROGRAMADAS	800	1,300	2,000	2,400	2,800	3,000	3,200	3,200	3,200	3,200	3,200	3,200	3,200
				ACUMULADO DE REALIZADAS	84	286	608	608	608	608	608	608	608	608	608	608	608
				PENDIENTES POR REALIZAR	516	1,038	1,392	1,792	2,192	2,392	2,492	2,592	2,592	2,592	2,592	2,592	

<b>CONCLUSIONES</b>	Se están realizando visitas a las personas que metieron su papelería por nuevo ingreso
<b>RECOMENDACIONES</b>	recuperar las visitas faltantes en los meses siguientes




Lic. Carlos Enrique Muller de Luna  
Coordinador de Trabajo Social

**INFORME MENSUAL DE ACTIVIDADES POR DEPARTAMENTO**

Departamento: TRABAJO SOCIAL

Período:

1 de marzo al 31 de marzo de 2022

Fecha	PROGRAMA/ACTIVIDAD (Nombre del programa, evento, actividad o tipo de apoyo)	PERSONAS BENEFICIADAS	LUGAR	CANTIDAD DE APOYOS	COMENTARIOS
1 de marzo al 31 de marzo de 2022	Visitas de Verificación de estudio socioeconómico	322	Diferentes puntos de la ciudad	322	NA
1 de marzo al 31 de marzo de 2022	Visitas de Contexto Social	51	Diferentes puntos de la ciudad	51	NA
1 de marzo al 31 de marzo de 2022	Orientación y Canalizaciones	5	En instalaciones de DIF	5	NA
1 de marzo al 31 de marzo de 2022	Gestiones para grupos vulnerables	11	En instalaciones de DIF	11	NA



Carlos Enrique Müller de Luna  
Coordinador de Trabajo Social

COORDINACIÓN: Trabajo Social

PROGRAMA	INDICADOR	METAS	ENERO	FEBRERO	MARZO	Total del PRIMER Trimestre
Visitas Domiciliarias y Orientación Ciudadana	Visitas de verificación de estudios de investigación socioeconómicos	PROGRAMADAS	600	700	700	2000
		REALIZADAS	84	202	322	608
Visitas Domiciliarias y Orientación Ciudadana	Visitas de contexto	PROGRAMADAS	133	133	134	400
		REALIZADAS	33	66	51	150
Visitas Domiciliarias y Orientación Ciudadana	Orientación y Canalización	PROGRAMADAS	40	30	30	100
		REALIZADAS	319	496	5	820
Visitas Domiciliarias y Orientación Ciudadana	Gestiones para grupos vulnerables	PROGRAMADAS	5	5	10	20
		REALIZADAS	5	22	11	38

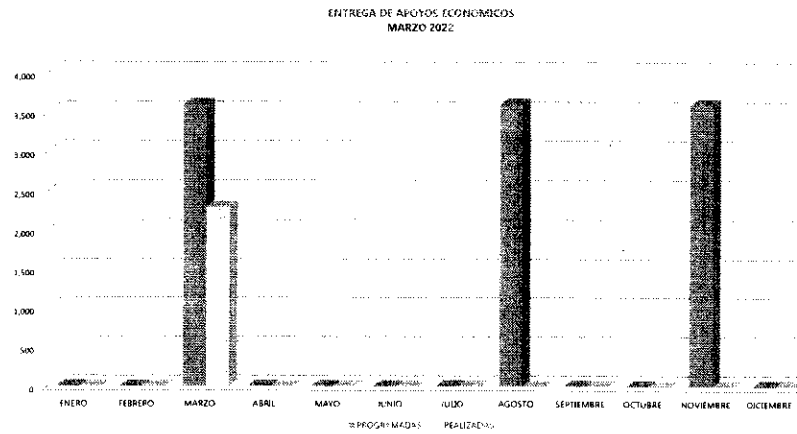
**OBSERVACIONES:**

Las visitas de verificación se han realizado solo a las de nuevo ingreso, considerando que se empezó a realizar a finales del mes de enero y sobre las visitas de contexto se han dejado a un lado para atender las visitas de verificación por temas de entrega de apoyos económicos

MES	AÑO	ÁREA RESPONSABLE	NOMBRE DEL INDICADOR	OBJETIVO DEL INDICADOR	DEFINICIÓN DEL INDICADOR
MARZO	2022	FORTALECIMIENTO SOCIAL	ENTREGA DE APOYOS ECONÓMICOS	CONTRIBUIRA ELEVAR EL INGRESO ECONÓMICO DE LA POBLACION EN SITUACION DE POBREZA Y VULNERABILIDAD, MEDIANTE LA ENTREGA DE APOYOS ECONÓMICOS	APOYOS ECONÓMICOS

MÉTODO DE CÁLCULO	UNIDAD DE MEDIDA	RESULTADOS 2021	METAS 2022	PROGRAMA DE TRABAJO												TOTAL			
				ENERO	FEBRERO	MARZO	ABRIL	MAYO	JUNIO	JULIO	AGOSTO	SEPTIEMBRE	OCTUBRE	NOVIEMBRE	DICIEMBRE				
APOYOS ECONÓMICOS ALCANZADOS ENTRE APOYOS ECONÓMICOS PROGRAMADOS	APOYOS ECONÓMICOS	10 138	10 500	PROGRAMADAS	0	0	3 600	0	0	0	0	0	3 600	0	0	3 600	0	10 800	
				REALIZADAS	0	0	2 296	0	0	0	0	0	0	0	0	0	0	0	2 296
				ACUMULADO DE PROGRAMADAS	0	0	3 600	3 600	3 600	3 600	3 600	7 200	7 200	7 200	10 800	10 800	10 800	10 800	10 800
				ACUMULADO DE REALIZADAS	0	0	2 296	2 296	2 296	2 296	2 296	2 296	2 296	2 296	2 296	2 296	2 296	2 296	2 296
				PENDIENTES POR REALIZAR	0	0	1 304	1 304	1 304	1 304	1 304	1 304	4 504	4 504	4 504	8 504	8 504		

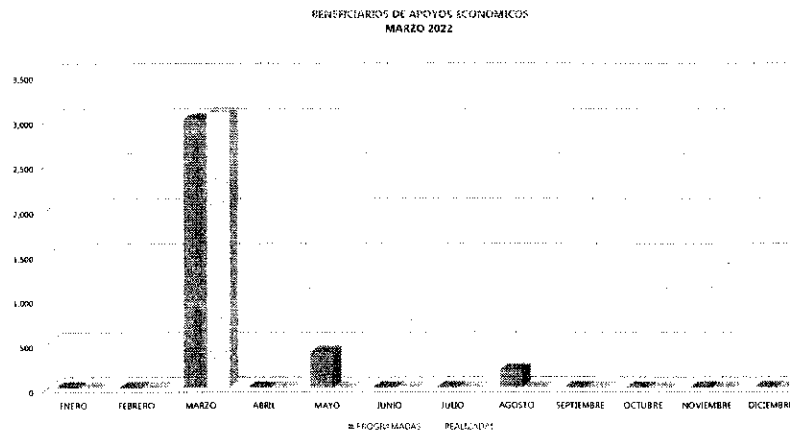
CONCLUSIONES	SE CUENTA DURANTE ESTE MES CON UN PADRON DE 3075 BENEFICIARIOS
RECOMENDACIONES	SEGUIMOS CON LA PROGRAMACION DE ACUERDO AL CALENDARIO 2022



MES	AÑO	ÁREA RESPONSABLE	NOMBRE DEL INDICADOR	OBJETIVO DEL INDICADOR	DEFINICIÓN DEL INDICADOR
MARZO	2022	FORTALECIMIENTO SOCIAL	BENEFICIARIOS DE APOYOS ECONÓMICOS	CONTRIBUIR A ELEVAR EL INGRESO ECONÓMICO DE LA POBLACION EN SITUACION DE POBREZA Y VULNERABILIDAD, MEDIANTE LA ENTREGA DE APOYOS ECONÓMICOS	BENEFICIARIOS DE APOYOS ECONÓMICOS

MÉTODO DE CÁLCULO	UNIDAD DE MEDIDA	RESULTADOS 2021	METAS 2022		PROGRAMA DE TRABAJO												TOTAL		
					ENERO	FEBRERO	MARZO	ABRIL	MAYO	JUNIO	JULIO	AGOSTO	SEPTIEMBRE	OCTUBRE	NOVIEMBRE	DICIEMBRE			
BENEFICIARIOS ALCANZADOS ENTRE BENEFICIARIOS PROGRAMADOS	BENEFICIARIOS	3,600	3,600	PROGRAMADAS	0	0	3,000	0	400	0	0	200	0	0	0	0	0	3,600	
				REALIZADAS	0	0	3,075	0	0	0	0	0	0	0	0	0	0	0	3,075
				ACUMULADO DE PROGRAMADAS	0	0	3,000	3,000	3,400	3,400	3,400	3,600	3,600	3,600	3,600	3,600	3,600	3,600	3,600
				ACUMULADO DE REALIZADAS	0	0	3,075	3,075	3,075	3,075	3,075	3,075	3,075	3,075	3,075	3,075	3,075	3,075	3,075
				PENDIENTES POR REALIZAR	0	0	75	75	325	325	325	525	525	525	525	525	525		

CONCLUSIONES	SE CUENTA DURANTE ESTE MES CON UN PAGION DE 3075 BENEFICIARIOS
RECOMENDACIONES	SEGUIMOS CON LA PROGRAMACION DEACUERDO AL CALENDARIO 2022





DIRECCIÓN GENERAL DE DESARROLLO INTEGRAL DE LA FAMILIA  
 SISTEMA DE GESTIÓN DE CALIDAD DIF SALTILLO  
 Frecuencia de Medición  
**INDICADORES MENSUALES**

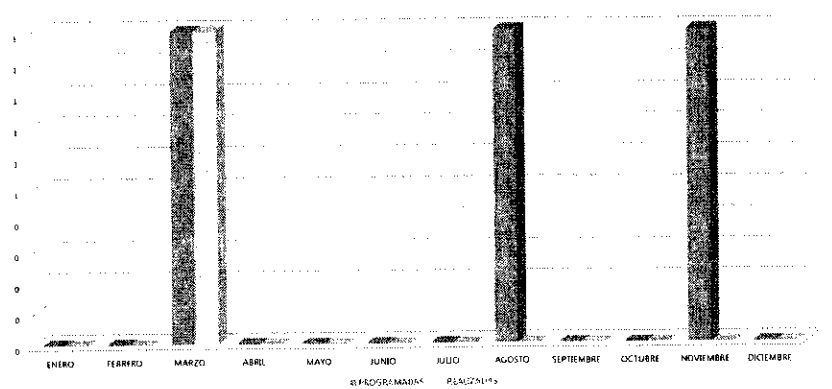


MES	AÑO	ÁREA RESPONSABLE	NOMBRE DEL INDICADOR	OBJETIVO DEL INDICADOR	DEFINICIÓN DEL INDICADOR
MARZO	2022	FORTALECIMIENTO SOCIAL	PLÁTICA DE FORTALECIMIENTO FAMILIAR	CONTRIBUIR A ELEVAR EL INGRESO ECONOMICO DE LA POBLACION EN SITUACION DE POBREZA Y VULNERABILIDAD MEDIANTE LA ENTREGA DE POYOS ECONOMICOS	REALIZAR UNA PLÁTICA DIRANTE LA ENTREGA DE LOS APOYOS ECONÓMICOS

MÉTODO DE CÁLCULO	UNIDAD DE MEDIDA	RESULTADOS 2021	METAS 2022		PROGRAMA DE TRABAJO												TOTAL		
					ENERO	FEBRERO	MARZO	ABRIL	MAYO	JUNIO	JULIO	AGOSTO	SEPTIEMBRE	OCTUBRE	NOVIEMBRE	DICIEMBRE			
PLÁTICA ALCANZADA/PLÁTICA PROGRAMADA	PLÁTICA	3	3	PROGRAMADAS	0	0	1	0	0	0	0	0	1	0	0	1	0	1	
				REALIZADAS	0	0	1	0	0	0	0	0	0	0	0	0	0	0	1
				ACUMULADO DE PROGRAMADAS	0	0	1	1	1	1	1	1	2	2	2	3	3	3	3
				ACUMULADO DE REALIZADAS	0	0	1	1	1	1	1	1	1	1	1	1	1	1	1
				PENDIENTES POR REALIZAR	0	0	0	0	0	0	0	0	1	1	1	2	2	2	

CONCLUSIONES	SE REALIZA UNA PLÁTICA DE SALUD A LOS BENEFICIARIOS DEL PROGRAMA
RECOMENDACIONES	SEGUIR MÓDULO CON LA PROGRAMACION DE CALENDARIO 2022

PLÁTICA DE FORTALECIMIENTO FAMILIAR  
MARZO 2022



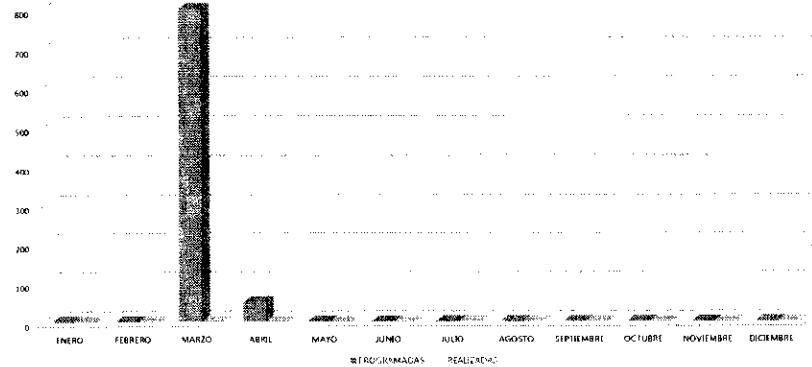
LIC. MARIA LUISA DOROGO GARCIA  
 COORDINADORA DE FORTALECIMIENTO SOCIAL

MES	AÑO	ÁREA RESPONSABLE	NOMBRE DEL INDICADOR	OBJETIVO DEL INDICADOR	DEFINICIÓN DEL INDICADOR
MARZO	2022	FORTALECIMIENTO SOCIAL	BENEFICIARIOS DE AREA URBANA	SUMINISTRAR PAQUETE DE ALIMENTOS NUTRITIVO A LA POBLACION URBANA Y RURAL QUE SE ENCUENTRA EN CONDICIONES DE POBREZA EXTREMA Y ASI ELEVAR SUS CONDICIONES DE CALIDAD DE VIDA	BENEFICIARIOS DE ALIMENTOS NUTRITIVOS DEL AREA URBANA

MÉTODO DE CÁLCULO	UNIDAD DE MEDIDA	RESULTADOS 2021	METAS 2022	PROGRAMA DE TRABAJO												TOTAL				
				ENERO	FEBRERO	MARZO	ABRIL	MAYO	JUNIO	JULIO	AGOSTO	SEPTIEMBRE	OCTUBRE	NOVIEMBRE	DIEMBRE					
BENEFICIARIOS AL CANZADOS ENTRE BENEFICIARIOS PROGRAMADOS	BENEFICIARIOS	850	850	PROGRAMADAS	0	0	800	50	0	0	0	0	0	0	0	0	0	850		
				REALIZADAS	0	0	0	0	0	0	0	0	0	0	0	0	0	0	0	0
				ACUMULADO DE PROGRAMADAS	0	0	800	850	850	850	850	850	850	850	850	850	850	850	850	850
				ACUMULADO DE REALIZADAS	0	0	0	0	0	0	0	0	0	0	0	0	0	0	0	0
				PENDIENTES POR REALIZAR	0	0	800	850	850	850	850	850	850	850	850	850	850	850	850	850

CONCLUSIONES	SE CONTINUA REVISANDO LOS TRAMITES DE RENOVACION PARA EGRESAR AL PADRON
RECOMENDACIONES	SEGUIR CON LA PROGRAMACION DEACUERDO AL CALENDARIO 2022

BENEFICIARIOS DEL AREA URBANA  
MARZO 2022

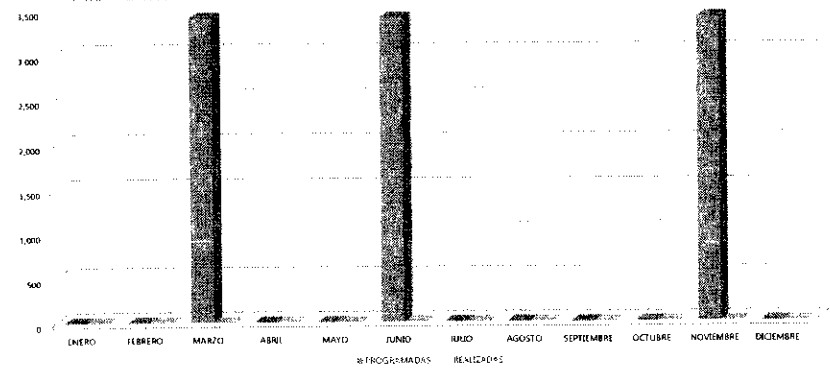


MES	AÑO	ÁREA RESPONSABLE	NOMBRE DEL INDICADOR	OBJETIVO DEL INDICADOR	DEFINICIÓN DEL INDICADOR
MARZO	2022	FORTALECIMIENTO SOCIAL	PAQUETES ENTREGADOS DE ÁREA URBANA	SUMINISTRAR PAQUETE DE ALIMENTOS NUTRITIVO A LA POBLACION URBANA Y RURAL QUE SE ENCUENTRA EN CONDICIONES DE POBREZA EXTREMA Y ASI ELEVAR SUS CONDICIONES DE CALIDAD DE VIDA.	REALIZAR ENTREGA DE ALIMENTOS NUTRITIVOS EN EL ÁREA URBANA DEL MUNICIPIO DE SALTILLO

MÉTODO DE CÁLCULO	UNIDAD DE MEDIDA	RESULTADOS 2021	METAS 2022	PROGRAMA DE TRABAJO												TOTAL			
				ENERO	FEBRERO	MARZO	ABRIL	MAYO	JUNIO	JULIO	AGOSTO	SEPTIEMBRE	OCTUBRE	NOVIEMBRE	DECIEMBRE				
PAQUETES ALCANZADOS ENTRE PAQUETES PROGRAMADOS	PAQ DE ALIMENTOS	8,192	10,200	PROGRAMADAS	0	0	3,400	0	0	3,400	0	0	0	0	0	3,400	0	10,200	
				REALIZADAS	0	0	0	0	0	0	0	0	0	0	0	0	0	0	0
				ACUMULADO DE PROGRAMADAS	0	0	3,400	3,400	3,400	6,800	6,800	6,800	6,800	6,800	10,200	10,200	10,200	10,200	10,200
				ACUMULADO DE REALIZADAS	0	0	0	0	0	0	0	0	0	0	0	0	0	0	0
				PENDIENTES POR REALIZAR	0	0	3,400	3,400	3,400	6,800	6,800	6,800	6,800	6,800	10,200	10,200	10,200		

CONCLUSIONES	HUBO VEDA ELECTORAL, LO CUAL ATRASO LA ENTREGA PROGRAMADA PARA EL MES DE MARZO
RECOMENDACIONES	SEGUIMOS CON LA REPROGRAMACION DEBIDO A LA VEDA ELECTORAL

PAQUETES ENTREGADOS EN EL AREA URBANA  
MARZO 2022



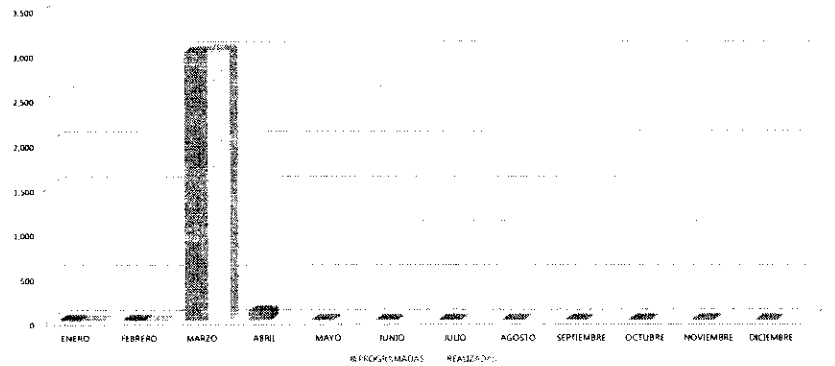
  
 LIC. MARIA LUISA IDROGO GARCÍA  
 COORDINADORA DE FORTALECIMIENTO SOCIAL

MES	AÑO	ÁREA RESPONSABLE	NOMBRE DEL INDICADOR	OBJETIVO DEL INDICADOR	DEFINICIÓN DEL INDICADOR
MARZO	2022	FORTALECIMIENTO SOCIAL	BENEFICIARIOS DE AREA RURAL	SUMINISTRAR PAQUETE DE ALIMENTOS NUTRITIVO A LA POBLACION URBANA Y RURAL QUE SE ENCUENTRA EN CONDICIONES DE POBREZA EXTREMA Y ASÍ ELEVAR SUS CONDICIONES DE CALIDAD DE VIDA	BENEFICIARIOS DE ALIMENTOS NUTRITIVOS DEL AREA RURAL

MÉTODO DE CÁLCULO	UNIDAD DE MEDIDA	RESULTADOS 2021	METAS 2022	PROGRAMA DE TRABAJO												TOTAL			
				ENERO	FEBRERO	MARZO	ABRIL	MAYO	JUNIO	JULIO	AGOSTO	SEPTIEMBRE	OCTUBRE	NOVIEMBRE	DECIEMBRE				
BENEFICIOS ALCANZADOS ENTRE BENEFICIARIOS PROGRAMADOS	BENEFICIARIOS	3 100	3 100	PROGRAMADAS	0	0	3 000	100	0	0	0	0	0	0	0	0	3 100		
				REALIZADAS	0	0	3 025											3 025	
				ACUMULADO DE PROGRAMADAS	0	0	3 000	3 100	3 100	3 100	3 100	3 100	3 100	3 100	3 100	3 100	3 100	3 100	3 100
				ACUMULADO DE REALIZADAS	0	0	3 025	3 025	3 025	3 025	3 025	3 025	3 025	3 025	3 025	3 025	3 025	3 025	3 025
				PENDIENTES POR REALIZAR	0	0	25	75	75	75	75	75	75	75	75	75	75		

CONCLUSIONES	RECOMENDACIONES
SE INTEGRA UN PADRON DE 3025 BENEFICIARIOS DEL AREA RURAL	
SEGUIMOS CON LA PROGRAMACION DE ACUERDO AL CALENDARIO 2022	

BENEFICIARIOS DEL AREA RURAL  
MARZO 2022

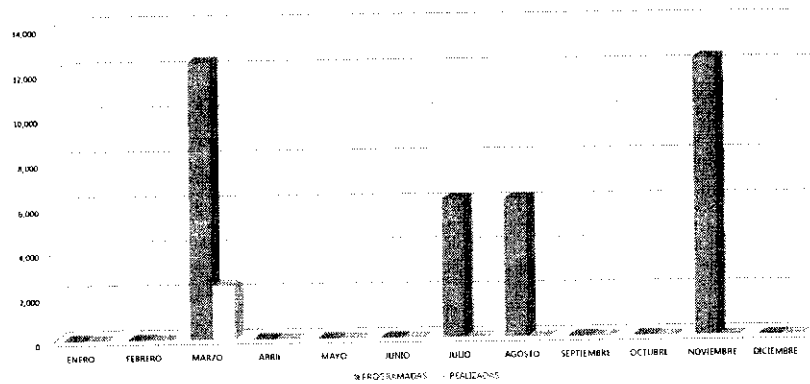


MES	AÑO	ÁREA RESPONSABLE	NOMBRE DEL INDICADOR	OBJETIVO DEL INDICADOR	DEFINICIÓN DEL INDICADOR
MARZO	2022	FORTALECIMIENTO SOCIAL	PAQUETES ENTREGADOS DE ÁREA RURAL	SUMINISTRAR PAQUETE DE ALIMENTOS NUTRITIVO A LA POBLACION URBANA Y RURAL QUE SE ENCUENTRA EN CONDICIONES DE POBREZA EXTREMA Y ASI ELEVAR SUS CONDICIONES DE CALIDAD DE VIDA	REALIZAR ENTREGA DE ALIMENTOS NUTRITIVOS EN EL AREA RURAL DEL MUNICIPIO DE SALTILLO

MÉTODO DE CÁLCULO	UNIDAD DE MEDIDA	RESULTADOS 2021	METAS 2022	PROGRAMA DE TRABAJO												TOTAL		
				ENERO	FEBRERO	MARZO	ABRIL	MAYO	JUNIO	JULIO	AGOSTO	SEPTIEMBRE	OCTUBRE	NOVIEMBRE	DIEMBRE			
PAQUETES ALCANZADOS ENTRE PAQUETES PROGRAMADOS	PAQ. DE ALIMENTOS	36,004	37,200	PROGRAMADAS	0	0	12,400	0	0	0	6,200	6,200	0	0	12,400	0	37,200	
				REALIZADAS	0	0	2,416	0	0	0	0	0	0	0	0	0	0	2,416
				ACUMULADO DE PROGRAMADAS	0	0	12,400	12,400	12,400	12,400	10,500	24,600	24,800	24,800	24,800	37,200	37,200	37,200
				ACUMULADO DE REALIZADAS	0	0	2,416	2,416	2,416	2,416	2,416	2,416	2,416	2,416	2,416	2,416	2,416	2,416
				PENDIENTES POR REALIZAR	0	0	9,984	9,984	9,984	9,984	16,184	22,384	22,384	22,384	34,784	34,784	34,784	

CONCLUSIONES	SE INICIA LA ENTREGA DE ALIMENTOS NUTRITIVOS EN EL AREA RURAL, PUES HUBO VEDA ELECTORAL, LO CUAL ATRASO LA ENTREGA PROGRAMADA PARA EL MES DE MARZO
RECOMENDACIONES	SEGUIREMOS CON LA REPROGRAMACION DEBIDO A LA VEDA ELECTORAL

PAQUETES ENTREGADOS EN EL AREA RURAL  
MARZO 2022

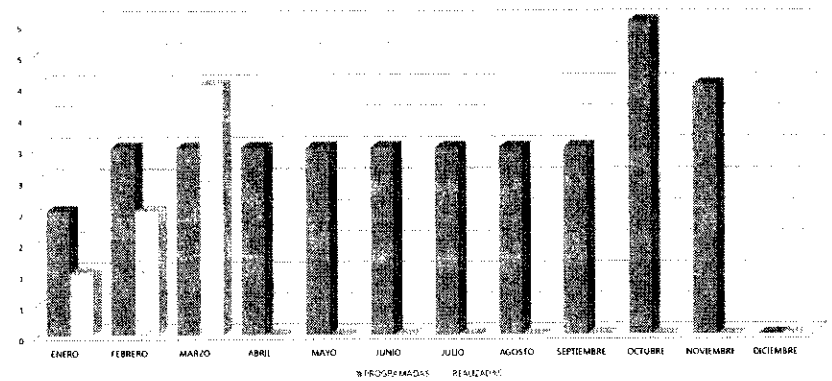


MES	AÑO	ÁREA RESPONSABLE	NOMBRE DEL INDICADOR	OBJETIVO DEL INDICADOR	DEFINICIÓN DEL INDICADOR
MARZO	2022	FORTALECIMIENTO SOCIAL	MERCADITO BRIGADAS PARA RECOLECTAR DESECHOS DE LOS HOGARES	REALIZACIÓN DE BRIGADAS (MERCADITO) EN COLONIAS POPULARES, CON LA FINALIDAD DE QUE EN LOS HOGARES NO SE CUENTE CON FOCOS DE INFECCIÓN E INSALUBRIDAD, OBTENIENDO A CAMBIO PRODUCTOS DE LA CAMASTA BÁSICA Y DE HIGIENE.	BRIGADAS (MERCADITO) REALIZADAS PARA RECOLECTAR DESECHOS EN LOS HOGARES

MÉTODO DE CÁLCULO	UNIDAD DE MEDIDA	RESULTADOS 2021	METAS 2022	PROGRAMA DE TRABAJO												TOTAL		
				ENERO	FEBRERO	MARZO	ABRIL	MAYO	JUNIO	JULIO	AGOSTO	SEPTIEMBRE	OCTUBRE	NOVIEMBRE	DECIEMBRE			
BRIGADAS ALCANZADAS ENTRE BRIGADAS PROGRAMADAS	BRIGADA	39	35	PROGRAMADAS	2	3	3	3	3	3	3	3	3	5	4	0	35	
				REALIZADAS	1	2	4	0	0	0	0	0	0	0	0	0	0	7
				ACUMULADO DE PROGRAMADAS	2	5	8	11	14	17	20	23	28	31	35	35	35	35
				ACUMULADO DE REALIZADAS	1	3	7	7	7	7	7	7	7	7	7	7	7	7
				PENDIENTES POR REALIZAR	1	2	1	4	7	10	13	16	18	24	28	28		

A	SE REALIZARON 4 MERCADITOS EN COLONIA LA PALMA, FUNDADORES, EJO GUADALUPE VICTORIA Y CARNEROS
RECOMENDACIONES	SEGUIMOS CON LA PROGRAMACION DE ACUERDO AL CALENDARIO 2022

BRIGADAS PARA RECOLECTAR DESECHOS DE LOS HOGARES  
 MARZO 2022

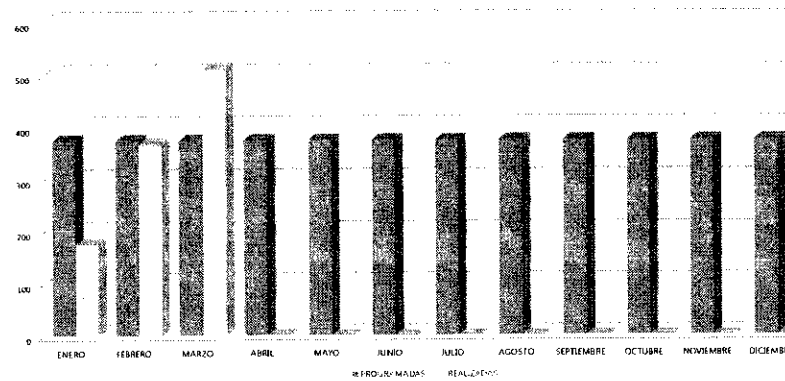


MES	AÑO	ÁREA RESPONSABLE	NOMBRE DEL INDICADOR	OBJETIVO DEL INDICADOR	DEFINICIÓN DEL INDICADOR
MARZO	2022	FORTALECIMIENTO SOCIAL	BENEFICIARIOS MERCADITOS	REALIZACIÓN DE BRIGADAS (MERCADITO), EN COLONIAS POPULARES CON LA FINALIDAD DE QUE EN LOS HOGARES NO SE CUENTE CON FOCOS DE INFECCIÓN E INSALUBRIDAD, OBTENIENDO A CAMBIO PRODUCTOS DE LA CANASTA BÁSICA Y DE HIGIENE	BENEFICIARIOS ASISTENTES A LOS MERCADITOS

MÉTODO DE CÁLCULO	UNIDAD DE MEDIDA	RESULTADOS 2021	METAS 2022	PROGRAMA DE TRABAJO												TOTAL	
				ENERO	FEBRERO	MARZO	ABRIL	MAYO	JUNIO	JULIO	AGOSTO	SEPTIEMBRE	OCTUBRE	NOVIEMBRE	DICEMBRE		
BENEFICIARIOS ALCANZADOS ENTRE BENEFICIARIOS PROGRAMADOS	BENEFICIARIOS	4 198	4 500	PROGRAMADAS	375	376	375	376	375	375	375	375	375	375	375	375	4 500
				REALIZADAS	178	367	511	0	0	0	0	0	0	0	0	0	1 054
				ACUMULADO DE PROGRAMADAS	375	750	1 125	1 500	1 875	2 250	2 625	3 000	3 375	3 750	4 125	4 500	4 500
				ACUMULADO DE REALIZADAS	178	543	1 054	1 054	1 054	1 054	1 054	1 054	1 054	1 054	1 054	1 054	1 054
				PENDIENTES POR REALIZAR	198	207	71	440	821	1 198	1 571	1 946	2 321	2 698	3 071	3 446	3 446

CONCLUSIONES	SE REALIZARON 4 MERCADITOS EN COLONIA LA PALMA, FUNDADORES EJILI GUADALUPE VICTORIA Y CARNEROS
RECOMENDACIONES	SEGUIMOS CON LA PROGRAMACION DE ACUERDO AL CALENDARIO 2022

BENEFICIARIOS MERCADITO  
MARZO 2022



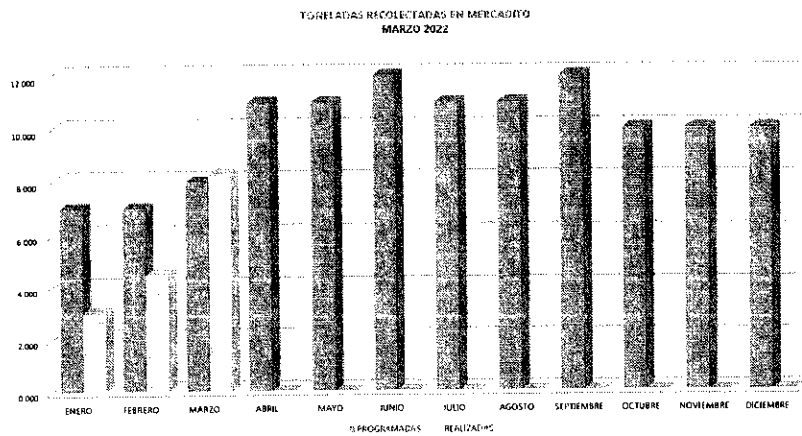
MES	AÑO	ÁREA RESPONSABLE	NOMBRE DEL INDICADOR	OBJETIVO DEL INDICADOR	DEFINICIÓN DEL INDICADOR
MARZO	2022	FORTALECIMIENTO SOCIAL	TONELADAS RECOLECTADAS EN MERCADITO	REALIZACIÓN DE BRIGADAS (MERCADITO), EN COLONIAS POPULARES CON LA FINALIDAD DE QUE EN LOS HOGARES NO SE CUENTE CON FOCOS DE INFECCIÓN E INSALUBRIDAD, OBTENIENDO A CAMBIO PRODUCTOS DE LA CANASTA BÁSICA Y DE HIGIENE	TONELADAS RECOLECTADAS EN MERCADITOS

MÉTODO DE CÁLCULO	UNIDAD DE MEDIDA	RESULTADOS 2021	METAS 2022	PROGRAMA DE TRABAJO												TOTAL		
				ENERO	FEBRERO	MARZO	ABRIL	MAYO	JUNIO	JULIO	AGOSTO	SEPTIEMBRE	OCTUBRE	NOVIEMBRE	DECIEMBRE			
TONELADAS ALCANZADAS ENTRE TONELADAS PROGRAMADAS	TONELADAS	115 738	120 000	PROGRAMADAS	7.000	7.000	8.000	11.000	11.000	12.000	11.000	11.000	12.000	10.000	10.000	10.000	120.000	
				REALIZADAS	3.000	4.500	8.270	0.000	0.000	0.000	0.000	0.000	0.000	0.000	0.000	0.000	0.000	15.770
				ACUMULADO DE PROGRAMADAS	7.000	14.000	22.000	33.000	44.000	56.000	67.000	78.000	90.000	100.000	110.000	120.000	120.000	120.000
				ACUMULADO DE REALIZADAS	3.000	7.500	15.770	15.770	15.770	15.770	15.770	15.770	15.770	15.770	15.770	15.770	15.770	15.770
				PENDIENTES POR REALIZAR	4.000	2.500	13.730	17.230	28.230	40.230	51.230	62.230	74.230	84.230	94.230	104.230	114.230	104.230

CONCLUSIONES	SE REALIZARON 4 MERCADITOS EN COLONIA LA PALMA, FUNDADORES, EJÓN GUADALUPE VICTORIA Y CARNEROS
RECOMENDACIONES	SEGUIMOS CON LA PROGRAMACION DEACUERDO AL CALENDARIO 2022

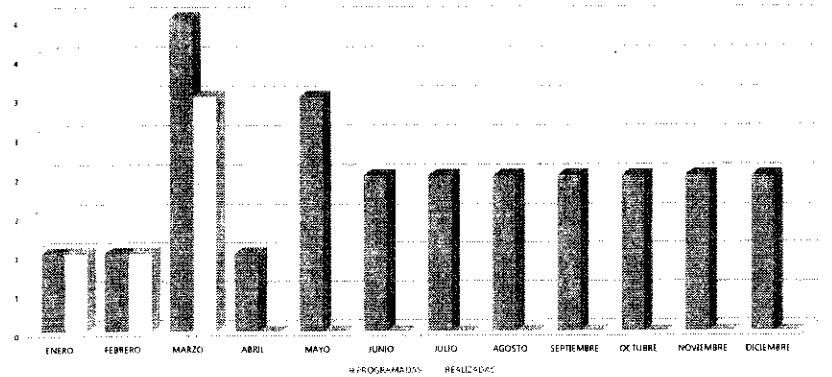


MES	AÑO	ÁREA RESPONSABLE	NOMBRE DEL INDICADOR	OBJETIVO DEL INDICADOR	DEFINICIÓN DEL INDICADOR
MARZO	2022	FORTALECIMIENTO SOCIAL	BRIGADAS URBANAS	PROPORCIONAR SERVICIOS DE SALUD E HIGIENE A LA POBLACIÓN, CON ACCIONES PARA MEJORAMIENTO DE LA CALIDAD DE VIDA	BRIGADAS URBANAS

MÉTODO DE CÁLCULO	UNIDAD DE MEDIDA	RESULTADOS 2021	METAS 2022	PROGRAMA DE TRABAJO												TOTAL			
				ENERO	FEBRERO	MARZO	ABRIL	MAYO	JUNIO	JULIO	AGOSTO	SEPTIEMBRE	OCTUBRE	NOVIEMBRE	DICIEMBRE				
BRIGADAS ALCANZADAS ENTRE BRIGADAS PROGRAMADAS	BRIGADA	8	24	PROGRAMADAS	1	1	4	1	3	2	2	2	2	2	2	2	2	74	
				REALIZADAS	1	1	3	0	0	0	0	0	0	0	0	0	0	0	5
				ACUMULADO DE PROGRAMADAS	1	2	6	7	10	12	14	16	18	20	22	24	24	24	24
				ACUMULADO DE REALIZADAS	1	2	5	5	5	5	5	5	5	5	5	5	5	5	5
				PENDIENTES POR REALIZAR	0	0	1	7	5	7	9	11	13	15	17	19	19		

CONCLUSIONES	SE REALIZARON BRIGADAS MEDICAS EN COL. LA PALMA FUNDADORES Y EN LA EMPRESA DAIMLER CHRYSLER
RECOMENDACIONES	SEGUIREMOS CON LA PROGRAMACION DE CALENDARIO 2022

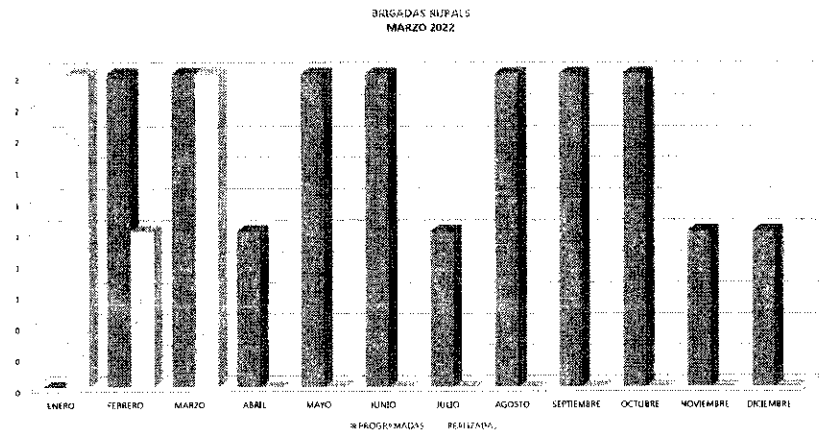
BRIGADAS URBANAS  
MARZO 2022



MES	AÑO	ÁREA RESPONSABLE	NOMBRE DEL INDICADOR	OBJETIVO DEL INDICADOR	DEFINICIÓN DEL INDICADOR
MARZO	2022	FORTALECIMIENTO SOCIAL	BRIGADAS RURAL	PROPORCIONAR SERVICIOS DE SALUD E HIGIENE A LA POBLACION, CON ACCIONES PARA MEJORAMIENTO DE LA CALIDAD DE VIDA	BRIGADAS RURAL

MÉTODO DE CÁLCULO	UNIDAD DE MEDIDA	RESULTADOS 2021	METAS 2022		PROGRAMA DE TRABAJO												TOTAL
					ENERO	FEBRERO	MARZO	ABRIL	MAYO	JUNIO	JULIO	AGOSTO	SEPTIEMBRE	OCTUBRE	NOVIEMBRE	DIEMBRE	
BRIGADAS ALCANZADAS ENTRE BRIGADAS PROGRAMADAS	BRIGADA	38	10	PROGRAMADAS	0	2	2	1	2	2	1	2	2	2	1	1	18
				REALIZADAS	2	1	2	0	0	0	0	0	0	0	0	0	5
				ACUMULADO DE PROGRAMADAS	0	2	4	5	7	9	10	12	14	16	17	18	18
				ACUMULADO DE REALIZADAS	2	3	5	5	5	5	5	5	5	5	5	5	5
				PENDIENTES POR REALIZAR	-2	-1	-1	0	2	4	5	7	9	11	12	13	13

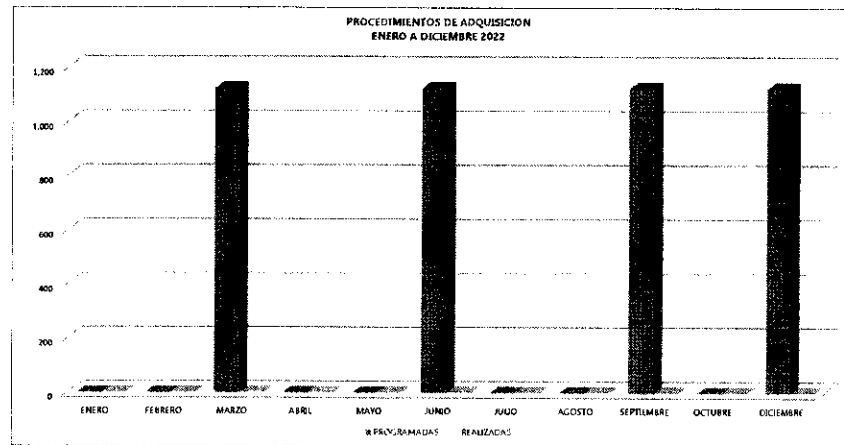

CONCLUSIONES	SE REALIZARON BRIGADAS MEDICAS EN EJ CARNEROS Y GRP VICTORIA
RECOMENDACIONES	SEGUIREMOS CON LA PROGRAMACION DE CALENDARIO 2022



MES	AÑO	ÁREA RESPONSABLE	NOMBRE DEL INDICADOR	OBJETIVO DEL INDICADOR	DEFINICIÓN DEL INDICADOR
MARZO	2022	FORTALECIMIENTO SOCIAL	HORAS DE CAPACITACIÓN	CAPACITAR A LOS BENEFICIARIOS MEDIANTE LA ADQUISICIÓN DE CONOCIMIENTOS, HABILIDADES Y COMPETENCIAS CONCLUYENDO ASÍ UN PROCESO DE CAPACITACIÓN Y ADIESTRAMIENTO.	EN SALTILLO YO ME CAPACITO

MÉTODO DE CÁLCULO	UNIDAD DE MEDIDA	RESULTADOS 2021	METAS 2022	PROGRAMA DE TRABAJO												TOTAL			
				ENERO	FEBRERO	MARZO	ABRIL	MAYO	JUNIO	JULIO	AGOSTO	SEPTIEMBRE	OCTUBRE	NOVIEMBRE	DICIEMBRE				
HORAS DE CAPACITACIÓN HORAS PROGRAMADAS	HORAS	7 198	4 500	PROGRAMADAS	0	0	1 125	0	0	1 125	0	0	1 125	0	1 125	0	1 125	4 500	
				REALIZADAS	0	0	0	0	0	0	0	0	0	0	0	0	0	0	0
				ACUMULADO DE PROGRAMADAS	0	0	1 125	1 125	1 125	2 250	2 250	2 250	3 375	3 375	4 500	4 500	4 500	4 500	4 500
				ACUMULADO DE REALIZADAS	0	0	0	0	0	0	0	0	0	0	0	0	0	0	0
				PENDIENTES POR REALIZAR	0	0	1 125	1 125	1 125	2 250	2 250	2 250	3 375	3 375	4 500	4 500	4 500		

<b>CONCLUSIONES:</b>	TALLERES DE CAPACITACIÓN QUE PERMITEN A LOS BENEFICIARIOS DEL PROGRAMA, MEJORAR SU CALIDAD DE VIDA, MEDIANTE LA ADQUISICIÓN DE CONOCIMIENTOS, HABILIDADES Y COMPETENCIAS
<b>RECOMENDACIONES:</b>	Y DE MANERA SIMULTÁNEA, RECIBAN UN APOYO SOCIAL QUE LE PERMITA CONCLUIR SATISFACTORIAMENTE SU PROCESO DE CAPACITACIÓN Y ADIESTRAMIENTO.


CP MARIANA COVARRUBIAS DEL PERAL  
 SUBDIRECCIÓN DE PROGRAMAS SOCIALES

Departamento: SUBDIRECCIÓN DE PROGRAMAS SOCIALES

Período:

01 AL 31 DE MARZO DEL 2022

Fecha	PROGRAMA/ACTIVIDAD (Nombre del programa, evento, actividad o tipo de apoyo)	PERSONAS BENEFICIADAS	LUGAR	CANTIDAD DE APOYOS	COMENTARIOS
MARZO	HORAS DE CAPACITACIÓN				No ha iniciado el Programa



CP MARIANA COVARRUBIAS DEL PERAL  
SUBDIRECCIÓN DE  
PROGRAMAS SOCIALES





**INFORME MENSUAL DE ACTIVIDADES POR DEPARTAMENTO**



**Departamento Fortalecimiento Social**

**Período: MARZO 2022**

Fecha	PROGRAMA/ACTIVIDAD (Nombre del programa, evento, actividad o tipo de apoyo)	PERSONAS BENEFICIADAS	LUGAR	CANTIDAD DE APOYOS	COMENTARIOS
1 AL 31 DE MARZO	ENTREGA DE APOYOS ECONÓMICOS	2296	PATIO DIF SALTILLO	2296	SE REALIZA LA PRIMER ENTREGA DE APOYOS A BENEFICIARIOS
1 AL 31 DE MARZO	ENTREGA DE ALIMENTOS NUTRITIVOS EN EL AREA RURAL	604	AREA RURAL	2416	INICIAMOS LA ENTREGA DE ALIMENTOS EN ALGUNAS COMUNIDADES RURALES
1 AL 31 DE MARZO	SESIONES DE PALTICAS	1	EXPLANADA DIF	1	SE LLEVA A CABO UNA PLATICA CON EL APOYO DEL ÁREA MEDICA
1 AL 31 DE MARZO	BRIGADAS PARA RECOLECTAR DESHECHOS	511	AREA URBANA Y RURAL	4	SE REALIZARON 4 MERCADITOS EN COLONIAS LA PALMA, FUNDADORES Y EN EJIDOS GUDALUPE VICTORIA Y CARNEROS
1 AL 31 DE MARZO	BENEFICIARIOS DE MERCADITOS	511	AREA URBANA Y RURAL	511	SE REALIZARON 4 MERCADITOS EN COLONIAS LA PALMA, FUNDADORES Y EN EJIDOS GUDALUPE VICTORIA Y CARNEROS
1 AL 31 DE MARZO	TONELADAS RECOLECTADAS	511	AREA URBANA Y RURAL	4	SE LOGRA RECAUDAR <b>8.270</b> TONELADAS CON LA REALIZACIÓN DE LOS MERCADITOS
1 AL 31 DE MARZO	BRIGADAS URBANAS	3	AREA URBANA DE SALTILLO	3	SE REALIZAN 3 BRIGADAS: LA PALMA, FUNDADORES Y EMPRESA DAIMLER CHYRSLER
1 AL 31 DE MARZO	BRIGADAS RURALES	2	AREA RURAL	2	SE REALIZAN 2 BRIGADAS EN COMUINDADES RURALES EN EJIDOS GUADALUPE VICTORIA Y CARNEROS

María Luisa Idrogo García  
Coordinación de Fortalecimiento Social