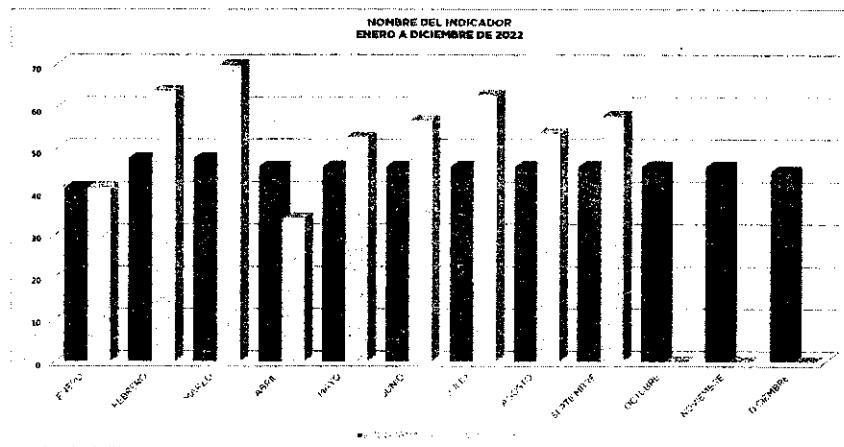


MES	AÑO	ÁREA RESPONSABLE	NOMBRE DEL INDICADOR	OBJETIVO DEL INDICADOR	DEFINICIÓN DEL INDICADOR
SEPTIEMBRE	2022	COORDINACIÓN DE ATENCIÓN CIUDADANA	APOYOS ECONÓMICOS	OTORGAR APOYOS ECONÓMICOS A PERSONAS QUE SE ENCUENTREN EN SITUACIÓN DE POBREZA Y VULNERABILIDAD, PARA CUBRIR ALGUN SERVICIO O PRODUCTO DE PRIMERA NECESIDAD DE MANERA INMEDIATA	SE OTORGA APOYO ECONÓMICO A PERSONAS EN SITUACIÓN DE VULNERABILIDAD

MÉTODO DE CÁLCULO	UNIDAD DE MEDIDA	RESULTADOS 2021	METAS 2022	PROGRAMA DE TRABAJO												TOTAL	
				ENERO	FEBRERO	MARZO	ABRIL	MAYO	JUNIO	JULIO	AGOSTO	SEPTIEMBRE	OCTUBRE	NOVIEMBRE	DICIEMBRE		
APOYOS ECONÓMICOS ENTREGADOS/ APOYOS ECONÓMICOS PROGRAMADOS	APOYOS ECONÓMICOS	603	550	PROGRAMADAS	41	48	48	46	46	46	46	46	46	46	46	45	550
				REALIZADAS	41	64	70	54	53	57	63	54	58	0	0	0	494
				ACUMULADO DE PROGRAMADAS	41	89	137	183	229	275	321	367	413	459	505	550	550
				ACUMULADO DE REALIZADAS	41	105	175	209	262	319	382	436	494	494	494	494	494
				PENDIENTES POR REALIZAR	0	-16	-38	-26	-33	-44	-61	-69	-81	-35	11	56	

CONCLUSIONES	
RECOMENDACIONES	




LIC. MARTHA B. ZAPATA GUTIERREZ
COORDINADORA DE ATENCIÓN CIUDADANA

MES	AÑO	AREA RESPONSABLE	NOMBRE DEL INDICADOR	QUÉTRIM DEL INDICADOR	DEFINICIÓN DEL INDICADOR
SEPTIEMBRE	2022	COORDINACIÓN DE ATENCIÓN CIUDADANA	CENTRO INTEGRAL DE ATENCIÓN CIUDADANA MAC DIF		CAÑALIZAR A LAS PERSONAS QUE SOLICITAN ALGÚN SERVICIO A LAS DEPENDIENTES COORDINACIONES PARA SU ATENCIÓN
					FOLIOS ENTIDOS EN LOS MODULOS DE ATENCIÓN CIUDADANA

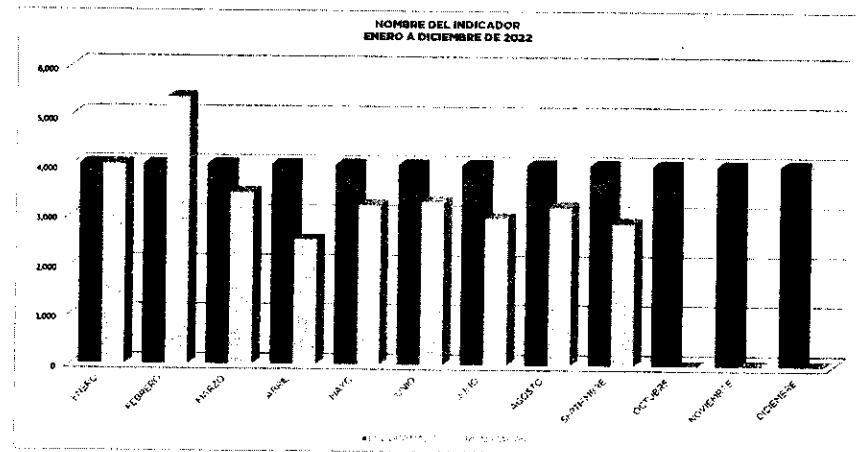
MÉTODO DE CÁLCULO	UNIDAD DE MEDIDA	RESULTADOS 2021	METAS 2022	PROGRAMA DE TRABAJO												TOTAL	
				ENERO	FEBRERO	MARZO	ABRIL	MAYO	JUNIO	JULIO	AGOSTO	SEPTIEMBRE	OCTUBRE	NOVIEMBRE	DICIEMBRE		
FOLIOS ALCANZADOS ENTRE FOLIOS PROGRAMADOS	FOLIOS	42,494	48,300	PROGRAMADAS	4,025	4,025	4,025	4,025	4,025	4,025	4,025	4,025	4,025	4,025	4,025	4,025	48,300
				REALIZADAS	4,027	5,382	3,467	2,523	3,216	3,292	2,965	3,92	2,871	0	0	0	30,930
				ACUMULADO DE REALIZADAS	4,025	8,950	12,975	16,900	20,125	24,150	28,175	32,200	36,225	40,250	44,275	48,300	48,300
				PENDIENTES POR REALIZAR	4,027	2,402	796	706	1,815	2,248	3,308	4,141	5,295	9,320	13,345	17,370	30,930

CONCLUSIONES

SE MINIMIZAN LAS ACTIVIDADES DE DIF SALTILLO POR LA CONTINGENCIA DE COVID 19 LO CUAL HACE QUE NO SE ALCANZARA LA META PROPUESTA

RECOMENDACIONES

CONTINUAR PROPORCIONANDO CALIDAD EN EL SERVICIO E INOVANDO NUEVOS PROGRAMAS, PARA SEGUIR SIENDO LA MEJOR OPCION EN LA PRESTACION DE SERVICIOS DE ASISTENCIA SOCIAL

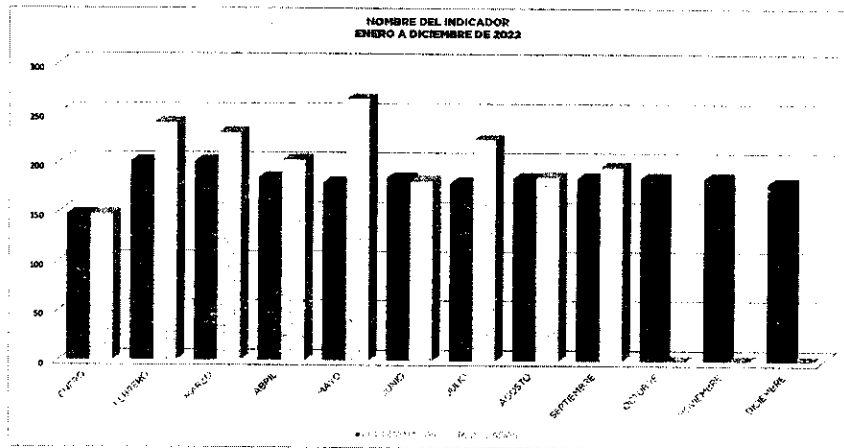




LIC. MARTHA B. ZAPATA GUTIERREZ
 COORDINADORA DE ATENCIÓN CIUDADANA

MES	AÑO	ÁREA RESPONSABLE	NOMBRE DEL INDICADOR	OBJETIVO DEL INDICADOR	DEFINICIÓN DEL INDICADOR
SEPTIEMBRE	2022	COORDINACIÓN DE ATENCIÓN CIUDADANA	AYUDEMOS AYUDAR	APOYAR A PERSONAS EN SITUACIÓN DE VULNERABILIDAD CON PRODUCTOS DONADOS POR OTROS CIUDADANOS	DONACIONES DE LA SOCIEDAD QUE DIF DISTRIBUYE A QUIEN LO SOLICITE

MÉTODO DE CÁLCULO	UNIDAD DE MEDIDA	RESULTADOS 2021	METAS 2022	PROGRAMA DE TRABAJO												TOTAL	
				ENERO	FEBRERO	MARZO	ABRIL	MAYO	JUNIO	JULIO	AGOSTO	SEPTIEMBRE	OCTUBRE	NOVIEMBRE	DICIEMBRE		
DONACIONES ENTREGADAS/ DONACIONES PROGRAMADAS	DONACIONES	2,159	2,200	PROGRAMADAS	148	201	201	185	180	185	180	185	185	185	185	180	2,200
				REALIZADAS	148	241	231	203	265	182	274	186	196	0	0	0	1,876
				ACUMULADO DE REALIZADAS	148	349	550	735	915	1,100	1,280	1,465	1,650	1,835	2,020	2,200	2,200
				PENDIENTES POR REALIZAR	148	309	620	823	1,088	1,270	1,494	1,660	1,876	1,876	1,876	1,876	1,876
				0	-40	-70	-88	-173	-170	-214	-275	-226	-41	144	324	324	

CONCLUSIONES	196 TRAMITES BENEFICIANDO A 950 PERSONAS
RECOMENDACIONES	

LIC. MARTHA B. ZAPATA GUTIERREZ
COORDINADORA DE ATENCIÓN CIUDADANA

MES	AÑO	ÁREA RESPONSABLE	NOMBRE DEL INDICADOR	DEFINICIÓN DEL INDICADOR	DEFINICIÓN DEL INDICADOR
SEPTIEMBRE	2022	COORDINACIÓN DE ATENCIÓN CIUDADANA	APOYOS EN ESPECIE	OTROS APOYOS EN ESPECIE A PERSONAS QUE SE ENCUENTREN EN SITUACIÓN DE POBREZA Y VULNERABILIDAD, CONTRIBUYENDO ASÍ A SATISFACER ALGUNA DE SUS CARENCIAS DE MANERA INMEDIATA	ENTREGA DE APOYOS COMO: OPTOMETRÍAS GRATUITAS, ALIMENTOS PREPARADOS, CANALIZACIONES, APOYO EN LENTES, DONACIÓN DE CONJUNTA, DISPENSAS, ETC.

MÉTODO DE CÁLCULO	UNIDAD DE MEDIDA	RESULTADOS 2021	METAS 2022	PROGRAMA DE TRABAJO												TOTAL	
				ENERO	FEBRERO	MARZO	ABRIL	MAYO	JUNIO	JULIO	AGOSTO	SEPTIEMBRE	OCTUBRE	NOVIEMBRE	DICIEMBRE		
APOYOS EN ESPECIE ENTREGADOS/ APOYOS EN ESPECIE PROGRAMADOS	APOYOS	3,495	3,500	PROGRAMADAS	391	292	292	290	290	295	325	325	325	225	225	225	3,500
				REALIZADAS	391	583	374	122	287	265	311	418	280	0	0	0	3,231
				ACUMULADO DE PROGRAMADAS	391	683	975	1265	1555	1850	2175	2500	2825	3050	3275	3500	3,500
				ACUMULADO DE REALIZADAS	391	974	1348	1670	1957	2272	2533	2951	3231	3231	3231	3231	3,231
				PENDIENTES POR REALIZAR	0	-791	-373	-405	-402	-372	-358	-451	-406	-161	44	269	269

CONCLUSIONES	280 TRAMITES BENEFICIANDO A 305 PERSONAS
RECOMENDACIONES	CONTINUAR PROPORCIONANDO CALIDAD EN EL SERVICIO E INOVANDO NUEVOS PROGRAMAS, PARA SEGUIR SIENDO LA MEJOR OPCIÓN EN LA PRESTACIÓN DE SERVICIOS DE ASISTENCIA SOCIAL

