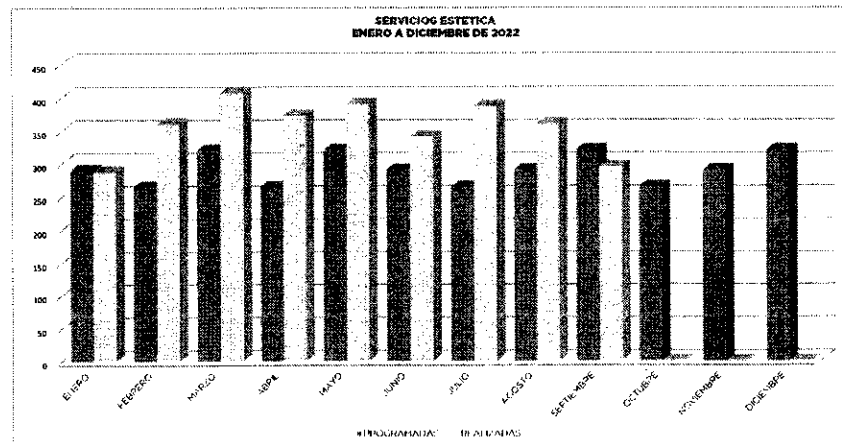


MES	AÑO	ÁREA RESPONSABLE	NOMBRE DEL INDICADOR	OBJETIVO DEL INDICADOR	DEFINICIÓN DEL INDICADOR
SEPTIEMBRE	2022	Centro Laboral y Artístico	SERVICIOS DE BELLEZA	Dar un excelente servicio y hacer crecer para toda la población en salud, servicios que se requieren	Estadísticas por Saltillo, servicios de belleza programadas

MÉTODO DE CÁLCULO	UNIDAD DE MEDIDA	RESULTADOS 2021	METAS 2022	PROGRAMA DE TRABAJO	PROGRAMA DE TRABAJO												TOTAL
					ENERO	FEBRERO	MARZO	ABRIL	MAYO	JUNIO	JULIO	AGOSTO	SEPTIEMBRE	OCTUBRE	NOVIEMBRE	DICIEMBRE	
SERVICIOS AL CANZADO ENTRE SERVICIOS PROGRAMADOS	SERVICIOS	3,657	3,500	PROGRAMADAS	290	285	320	261	390	290	265	290	320	265	290	320	3500
				REALIZADAS	288	360	407	311	390	341	387	360	295	0	0	0	3201
				ACUMULADO DE PROGRAMADAS	290	575	875	1140	1460	1750	2016	2305	2625	2690	3180	3500	3500
				ACUMULADO DE REALIZADAS	288	645	1055	1420	1810	2159	2546	2906	3201	3201	3201	3201	3201
				PENDIENTES POR REALIZAR	2	91	180	286	358	409	573	601	576	311	21	299	299

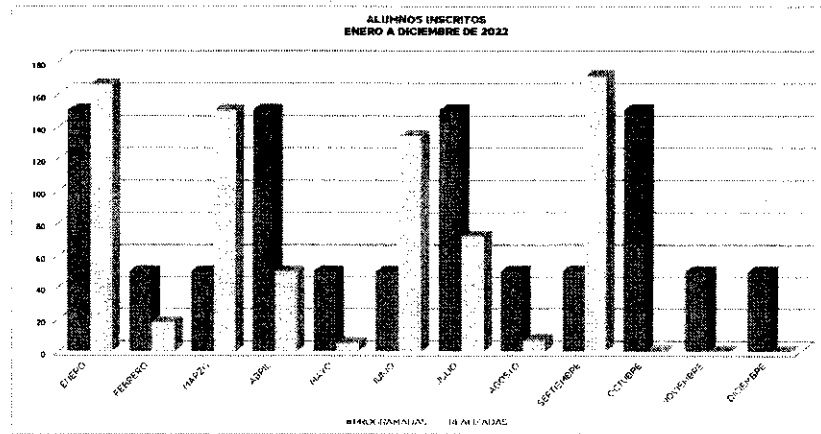
CONCLUSIONES	LA ESTETICA LABORA DE MANERA NORMAL CON POCIA CLIENTELA POR LA CONTINGENCIA COVID-19
RECOMENDACIONES	SE ATENDERA DE CON TODAS LAS MEDIDAS DE PREVENCIÓN



SEM	AÑO	ÁREA RESPONSABLE	UNIDAD DEL INDICADOR	OBJETIVO DEL INDICADOR	DIRECCIÓN DEL INDICADOR
SEPTIEMBRE	2022	Centro Laboral y Artístico	Personas inscritas	Realizar a la población en general, a través de diferentes canales sus capacitaciones en Talleres DIF por medio de convocatorias o publicidad.	ALUMNOS INSCRITOS

MÉTODO DE CÁLCULO	UNIDAD DE MEDIDA	RESULTADOS 2021	METAS 2022	PROGRAMA DE TRABAJO												TOTAL	
				ENERO	FEBRERO	MARZO	ABRIL	MAYO	JUNIO	JULIO	AGOSTO	SEPTIEMBRE	OCTUBRE	NOVIEMBRE	DICIEMBRE		
ALUMNOS PROGRAMADOS EN TALLERES	ALUMNOS INSCRITOS	769	1000	PROGRAMADAS	150	50	50	150	50	50	150	50	50	150	50	50	1000
				REALIZADAS	166	18	150	50	5	151	72	7	171	0	0	0	775
				ACUMULADO DE PROGRAMADAS	150	200	250	400	450	500	650	700	750	900	950	1000	1000
				ACUMULADO DE REALIZADAS	166	184	334	384	389	523	595	602	773	773	773	773	775
				PENDIENTES POR REALIZAR	16	16	84	16	61	23	55	98	73	127	127	227	227

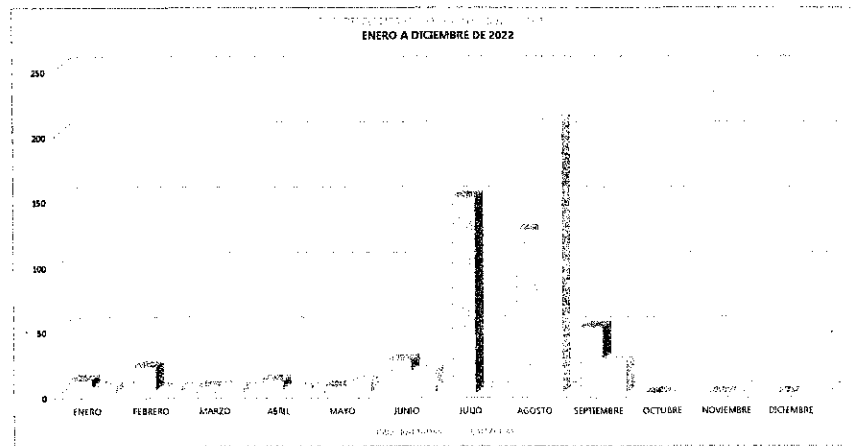
<b>CONCLUSIONES</b>	SIGUE LA CONTINGENCIA COVID-19, LAS INSCRIPCIONES CONTINUAN CON GRUPO LIMITADO DE 7 A 9 ALUMNOS POR TALLER
<b>RECOMENDACIONES</b>	CONTINUAR CON PUBLICIDAD



MES	AÑO	ÁREA RESPONSABLE	NOMBRE DEL INDICADOR	OBJETIVO DEL INDICADOR	DEFINICIÓN DEL INDICADOR
SEPTIEMBRE	2022	COORDINACIÓN DE CENTROS PARA LA ATENCIÓN, CUIDADO Y DESARROLLO INTEGRAL INFANTE	INSCRIPCIONES EN LOS CENTROS INFANTILES	Proporcionar atención y cuidado de los hijos e hijas de madres trabajadoras que cuentan con un apoyo para el cuidado de niños y niñas.	Registro de alumnos a la plaza del ciclo escolar correspondiente, según el grado que corresponda.

MÉTODO DE CÁLCULO	UNIDAD DE MEDIDA	RESULTADOS 2021	METAS 2022	PROGRAMA DE TRABAJO												TOTAL	
				ENERO	FEBRERO	MARZO	ABRIL	MAYO	JUNIO	JULIO	AGOSTO	SEPTIEMBRE	OCTUBRE	NOVIEMBRE	DICIEMBRE		
INSCRIPCIONES REALIZADAS / INSCRIPCIONES PROGRAMADAS	INSCRIPCIONES	288	400	PROGRAMADAS	10	20	5	10	5	25	150	128	50	0	0	0	490
				REALIZADAS	5	3	0	3	9	17	0	209	28	0	0	0	378
				ACUMULADO DE PROGRAMADAS	10	30	35	45	80	75	228	380	400	400	400	400	400
				ACUMULADO DE REALIZADAS	5	8	14	17	26	43	48	282	278	278	278	278	278
				PENDIENTES POR REALIZAR	5	22	21	32	34	52	182	96	122	122	122	122	

CONCLUSIONES	EL INDICADOR ES ELEVADO DEBIDO A LA INSCRIPCIÓN PARA ESTE CICLO ESCOLAR 2022-2023 EN TODOS LOS CENTROS INFANTILES
RECOMENDACIONES	

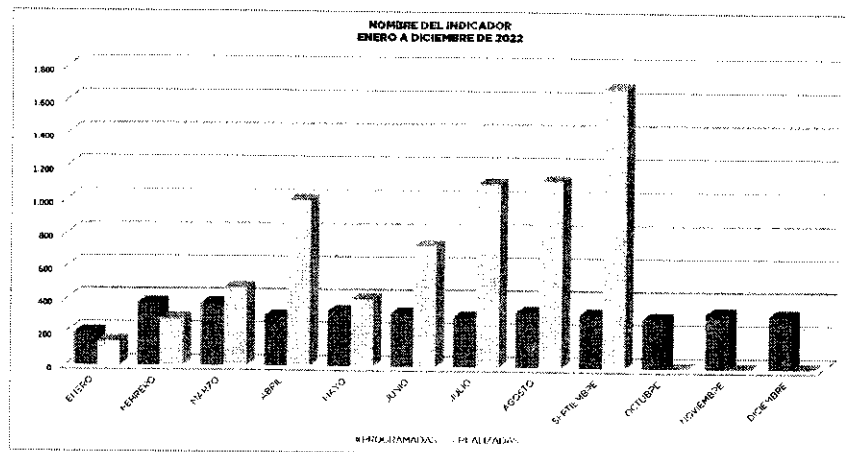


*Claudia E. Cardona Ramos* P.A.  
CLAUDIA E. CARDONA RAMOS  
COORDINADORA DE CENTROS INFANTILES

MES	AÑO	ÁREA RESPONSABLE	NOMBRE DEL INDICADOR	OBJETIVO DEL INDICADOR	DEFINICIÓN DEL INDICADOR
SEPTIEMBRE	2022	Centro Laboral y Artístico	PRODUCTOS ELABORADOS	ELABORAR PRODUCTOS EN LOS TALLERES PRODUCTIVOS PARA VENTA O APOYO EN LOS PROGRAMAS DE TALLERES Y DE DIF SALTILLO.	PRODUCTOS ELABORADOS EN LOS TALLERES PARA DIF Y OTRAS INSTITUCIONES

MÉTODO DE CÁLCULO	UNIDAD DE MEDIDA	RESULTADOS 2021	METAS 2022	PROGRAMA DE TRABAJO												TOTAL				
				ENERO	FEBRERO	MARZO	ABRIL	MAYO	JUNIO	JULIO	AGOSTO	SEPTIEMBRE	OCTUBRE	NOVIEMBRE	ENERO					
PRODUCTOS ALCANZADOS ENTRE PRODUCTOS PROGRAMADOS	PRODUCTOS	4461	5800	PROGRAMADAS	200	275	275	500	330	220	300	330	270	300	330	370	370	3900		
				REALIZADAS	144	283	471	1001	405	737	1104	1325	1682	0	0	0	0	6947		
				ACUMULADO DE PROGRAMADAS	200	575	950	1250	1580	1900	2200	2520	2790	3160	3480	3800	4140	4510	4947	5800
				ACUMULADO DE REALIZADAS	144	427	898	1099	1304	1536	1840	2165	2547	2947	3167	3417	3617	3747	3747	3747
				PENDIENTES POR REALIZAR	56	148	52	649	174	116	1940	2755	4097	3797	3467	3147	3147			

<b>CONCLUSIONES</b>	SE ELABORARON DIFERENTES PRODUCTOS EN LOS TALLERES PARA VENTA EN DIF
<b>RECOMENDACIONES</b>	

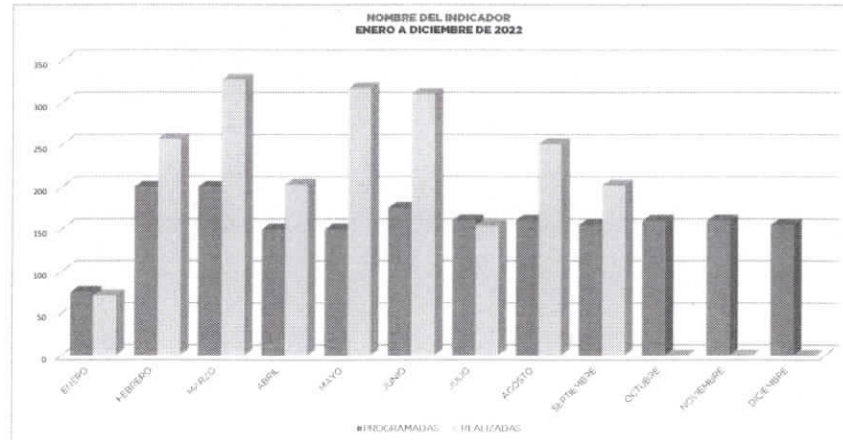


*Patricia Cantu Loal*  
Coordinadora del Centro Laboral y Artístico

MES	AÑO	AREA RESPONSABLE	NOMBRE DEL INDICADOR	OBJETIVO DEL INDICADOR	DEFINICIÓN DEL INDICADOR
SEPTIEMBRE	2022	Centro Laboral y Artístico	CORTES GRATUITOS	DAR A LA POBLACIÓN VULNERABLE EN BRIGADAS RURALES Y URBANAS SERVICIOS GRATUITOS DE CORTES DE CABELLO	CORTES GRATUITOS QUE SE BRINDAN EN BRIGADAS

MÉTODO DE CÁLCULO	UNIDAD DE MEDIDA	RESULTADOS 2021	METAS 2022	PROGRAMA DE TRABAJO												TOTAL	
				ENERO	FEBRERO	MARZO	ABRIL	MAYO	JUNIO	JULIO	AGOSTO	SEPTIEMBRE	OCTUBRE	NOVIEMBRE	DICIEMBRE		
CORTES ALCANZADOS ENTRE CORTES PROGRAMADOS	CORTES DE CABELLO GRATUITOS	2572	1900	PROGRAMADAS	75	200	200	150	150	175	160	160	155	160	160	155	1900
				REALIZADAS	71	257	327	203	317	300	354	291	202	0	0	0	2092
				ACUMULADO DE PROGRAMADAS	75	275	475	625	775	950	1100	1270	1425	1585	1745	1900	1900
				ACUMULADO DE REALIZADAS	71	328	655	858	1175	1485	1639	1890	2092	2092	2092	2092	2092
				DEPENDIENTES POR REALIZAR	4	-53	180	233	400	-55	-29	-60	-67	-507	-347	192	192

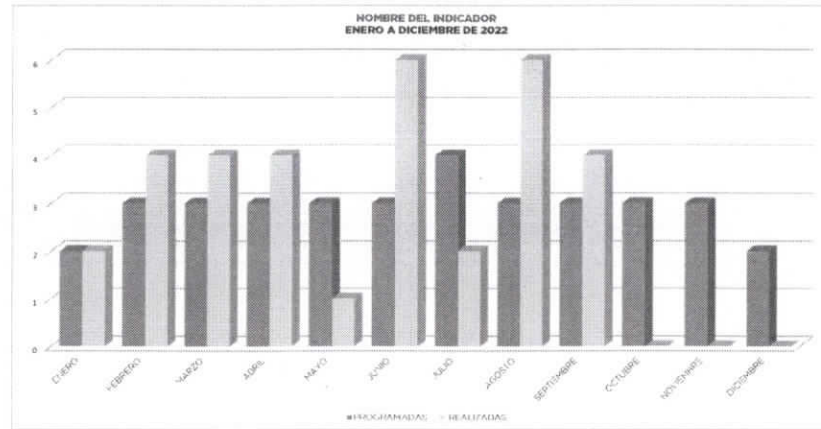
CONCLUSIONES	116 BRIGADAS Y 64 EN TALLERES DE BERBER Y BELLEZA
RECOMENDACIONES	



MES	AÑO	ÁREA RESPONSABLE	NOMBRE DEL INDICADOR	OBJETIVO DEL INDICADOR	DEFINICIÓN DEL INDICADOR
SEPTIEMBRE	2022	Centro Laboral y Artístico	SESIONES DE PLATICAS	IMPARTIR A LOS ALUMNOS PLATICAS QUE AUMENTEN SU CAPACIDAD DE CONOCIMIENTO Y APRENDIZAJE DE CADA TALLER ASÍ COMO MOTIVACIONALES Y DE SEGURIDAD.	SE IMPARTEN PLATICAS MOTIVACIONALES Y LABORALES A LOS ALUMNOS

MÉTODO DE CÁLCULO	UNIDAD DE MEDIDA	RESULTADOS 2021	METAS 2022		PROGRAMA DE TRABAJO												TOTAL	
					ENERO	FEBRERO	MARZO	ABRIL	MAYO	JUNIO	JULIO	AGOSTO	SEPTIEMBRE	OCTUBRE	NOVIEMBRE	DIEMBRE		
PLATICAS ALCANZADAS ENTRE PLATICAS PROGRAMADAS	PLATICAS	56	55	PROGRAMADAS	2	3	3	5	5	5	4	3	3	3	3	2	2	55
				REALIZADAS	2	4	4	4	1	6	2	6	4	0	0	0	0	33
				ACUMULADO DE PROGRAMADAS	2	5	8	11	14	17	21	24	27	30	33	35	35	35
				ACUMULADO DE REALIZADAS	2	6	10	14	15	21	23	29	33	33	33	33	33	
				PENDIENTES POR REALIZAR	0	1	2	3	1	4	2	5	6	3	0	2	2	

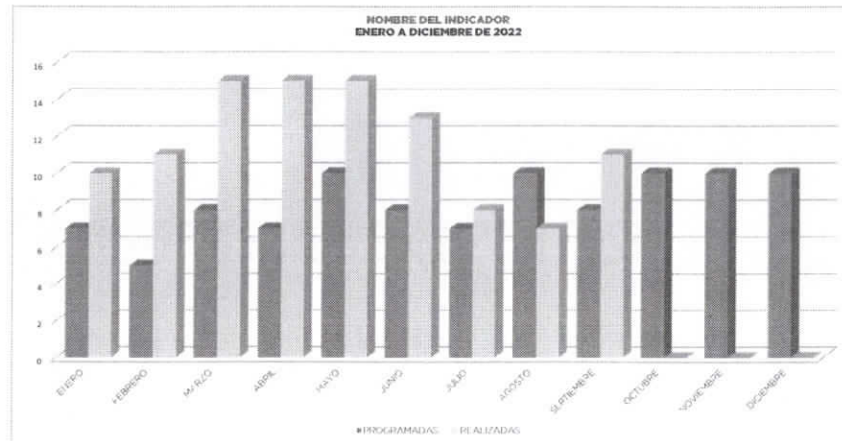
<b>CONCLUSIONES</b>	SE LLEVAN A CABO 2 PLATICA - TALLER EN EL TALLER DE HUERTOS ,1 PLATICA DE DECOUPAGE Y 1 PLATICA DE VITRAL FALSO
<b>RECOMENDACIONES</b>	SEGUREMOS BUSCANDO PLÁTICAS DE MOTIVACIÓN Y DE LOS TEMAS DE CADA TALLER PARA AMPLIAR CONOCIMIENTOS.



MES	AÑO	ÁREA RESPONSABLE	NOMBRE DEL INDICADOR	OBJETIVO DEL INDICADOR	DEFINICIÓN DEL INDICADOR
SEPTIEMBRE	2022	Centro Laboral y Artístico	Actividades Complementarias	Apoyar a todos los programas de DIF, así como implementar actividades que complementen el aprendizaje de los alumnos en talleres DIF	Actividades complementarias realizadas por el personal de la coordinación

MÉTODO DE CÁLCULO	UNIDAD DE MEDIDA	RESULTADOS 2021	METAS 2022	PROGRAMA DE TRABAJO												TOTAL	
				ENERO	FEBRERO	MARZO	ABRIL	MAYO	JUNIO	JULIO	AGOSTO	SEPTIEMBRE	OCTUBRE	NOVIEMBRE	DICIEMBRE		
ACTIVIDADES ALCANZADAS ENTRE ACTIVIDADES PROGRAMADAS	ACTIVIDADES COMPLEMENTARIAS	151	100	PROGRAMADAS	7	5	8	7	10	8	7	10	8	10	10	10	100
				REALIZADAS	10	11	15	15	15	11	8	7	11	0	0	0	105
				ACUMULADO DE PROGRAMADAS	7	12	20	27	37	45	52	62	70	80	90	100	100
				ACUMULADO DE REALIZADAS	10	21	36	51	66	79	87	94	105	105	105	105	105
				PENDIENTES POR REALIZAR	3	9	16	24	29	34	35	37	35	25	15	5	5

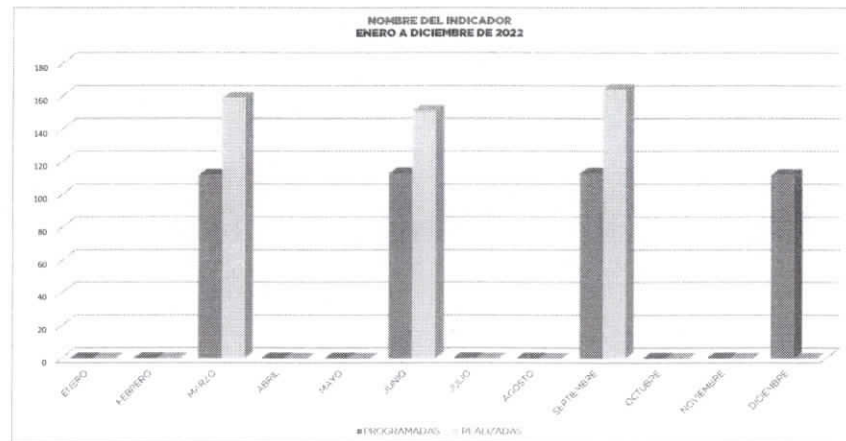
<b>CONCLUSIONES</b>	SE REALIZAN ACTIVIDADES COMO APOYO EN CAMPAMENTOS DE VERANO Y BRIGADAS, TARDAS FAMILIARES
<b>RECOMENDACIONES</b>	



MES	AÑO	ÁREA RESPONSABLE	NOMBRE DEL INDICADOR	OBJETIVO DEL INDICADOR	DEFINICIÓN DEL INDICADOR
SEPTIEMBRE	2022	Centro Laboral y Artístico	ALUMNOS GRADUADOS	TENER EL MAYOR NÚMERO DE GRADUADOS DE LOS ALUMNOS INSCRITOS EN CADA TRIMESTRE	PERSONAS GRADUADAS EN LOS CURSOS Y TALLERES

MÉTODO DE CÁLCULO	UNIDAD DE MEDIDA	RESULTADOS 2021	METAS 2022		PROGRAMA DE TRABAJO												TOTAL
					ENERO	FEBRERO	MARZO	ABRIL	MAYO	JUNIO	JULIO	AGOSTO	SEPTIEMBRE	OCTUBRE	NOVIEMBRE	DICIEMBRE	
ALUMNOS GRADUADOS	ALUMNOS GRADUADOS	457	450	PROGRAMADAS	0	0	112	0	0	115	0	0	115	0	0	112	450
				REALIZADAS	0	0	159	0	0	151	0	0	164	0	0	0	474
				ACUMULADO DE PROGRAMADAS	0	0	112	112	112	225	225	225	338	338	338	450	450
				ACUMULADO DE REALIZADAS	0	0	159	159	159	310	310	310	474	474	474	474	474
				PENDIENTES POR REALIZAR	0	0	47	47	47	85	85	85	156	156	156	74	74

<b>CONCLUSIONES</b>	SE REALIZÓ GRADUACIÓN ENTREGANDO 164 CONSTANCIAS
<b>RECOMENDACIONES</b>	



MES	AÑO	ÁREA RESPONSABLE	NOMBRE DEL INDICADOR	OBJETIVO DEL INDICADOR	DEFINICIÓN DEL INDICADOR
SEPTIEMBRE	2022	Centro Laboral y Artístico	TALLERES OPERATIVOS	Proporcionar herramientas teórico prácticas de autoempleo, y de recreación para las personas que deseen inscribirse en el centro laboral y artístico	NUMERO DE TALLERES QUE SE IMPARTEN EN LA COORDINACIÓN

MÉTODO DE CÁLCULO	UNIDAD DE MEDIDA	RESULTADOS 2021	METAS 2022		PROGRAMA DE TRABAJO												TOTAL
					ENERO	FEBRERO	MARZO	ABRIL	MAYO	JUNIO	JULIO	AGOSTO	SEPTIEMBRE	OCTUBRE	NOVIEMBRE	DICIEMBRE	
TALLERES ALCANZADOS ENTRE TALLERES PROGRAMADOS	TALLERES	72	72	PROGRAMADAS	18	0	0	18	0	0	18	0	0	18	0	0	72
				REALIZADAS	18	0	0	18	0	0	18	0	0	0	0	0	54
				ACUMULADO DE PROGRAMADAS	18	18	18	36	36	54	54	54	72	72	72	72	72
				ACUMULADO DE REALIZADAS	18	18	18	36	36	36	36	54	54	54	54	54	54
				PENDIENTES POR REALIZAR	0	0	0	0	0	0	0	0	0	0	18	18	18
<b>CONCLUSIONES</b>				INICIAN TODOS LOS TALLERES EN EL TERCER TRIMESTRE JULIO-SEPTIEMBRE.													
<b>RECOMENDACIONES</b>																	

