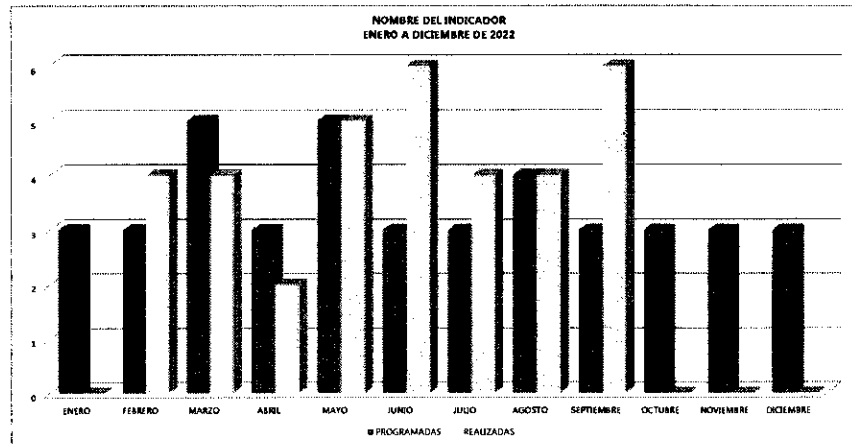


MES	AÑO	ÁREA RESPONSABLE	NOMBRE DEL INDICADOR	OBJETIVO DEL INDICADOR	DEFINICIÓN DEL INDICADOR
SEPTIEMBRE	2022	PSICOLOGÍA	NÚMERO DE PLÁTICAS DE PREVENCIÓN DEL SUICIDIO	prevenir situaciones de riesgo por suicidio mediante pláticas sobre los temas en que se ven inmersos y fomentar los factores de protección	NÚMERO DE PLÁTICAS

MÉTODO DE CÁLCULO	UNIDAD DE MEDIDA	RESULTADOS 2021	METAS 2022	PROGRAMA DE TRABAJO												TOTAL	
				ENERO	FEBRERO	MARZO	ABRIL	MAYO	JUNIO	JULIO	AGOSTO	SEPTIEMBRE	OCTUBRE	NOVIEMBRE	DICIEMBRE		
PLÁTICAS ALCANZADAS ENTRE PLÁTICAS PROGRAMADAS	PLÁTICAS	41	41	PROGRAMADAS	3	3	6	3	5	3	3	4	3	3	3	3	41
				REALIZADAS	0	4	4	2	5	6	4	4	6	9	0	6	35
				ACUMULADO DE PROGRAMADAS	3	6	11	14	19	22	25	29	32	35	38	41	41
				ACUMULADO DE REALIZADAS	0	4	8	10	15	21	25	29	35	35	35	35	35
				PENDIENTES POR REALIZAR	3	2	3	4	4	1	9	0	-3	0	3	6	6

CONCLUSIONES	
RECOMENDACIONES	

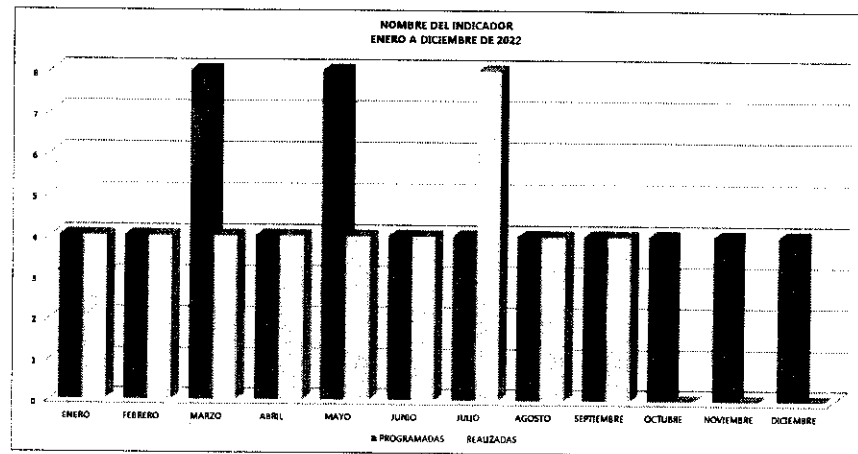




DR ROBERTO GARCÍA GARCÍA  
COORDINACIÓN DE VIDA Y SALUD

MES	AÑO	ÁREA RESPONSABLE	NOMBRE DEL INDICADOR	OBJETIVO DEL INDICADOR	DEFINICIÓN DEL INDICADOR
SEPTIEMBRE	2022	PSICOLOGÍA	SESIONES DE TERAPIA GRUPAL TANATOLOGÍA	Proporcionar ayuda profesional de manera grupal a la personas que esté en viviendo algún duelo complicado	NÚMERO DE SESIONES DE PSICOTERAPIA FAMILIAR A PACIENTES QUE LO REQUIERAN

MÉTODO DE CÁLCULO	UNIDAD DE MEDIDA	RESULTADOS 2021	METAS 2022	PROGRAMA DE TRABAJO												TOTAL	
				ENERO	FEBRERO	MARZO	ABRIL	MAYO	JUNIO	JULIO	AGOSTO	SEPTIEMBRE	OCTUBRE	NOVIEMBRE	DIEMBRE		
SESIONES ALCANZADAS ENTRE SESIONES PROGRAMADAS	SESIONES	56	56	PROGRAMADAS	4	4	8	4	8	4	4	4	4	4	4	4	56
				REALIZADAS	4	4	4	4	4	4	8	4	4	0	0	0	40
				ACUMULADO DE PROGRAMADAS	4	8	16	20	28	32	36	40	44	48	52	56	56
				ACUMULADO DE REALIZADAS	4	8	12	16	20	24	32	36	40	40	40	48	40
				PENDIENTES POR REALIZAR	0	0	4	4	8	8	4	4	4	8	12	16	

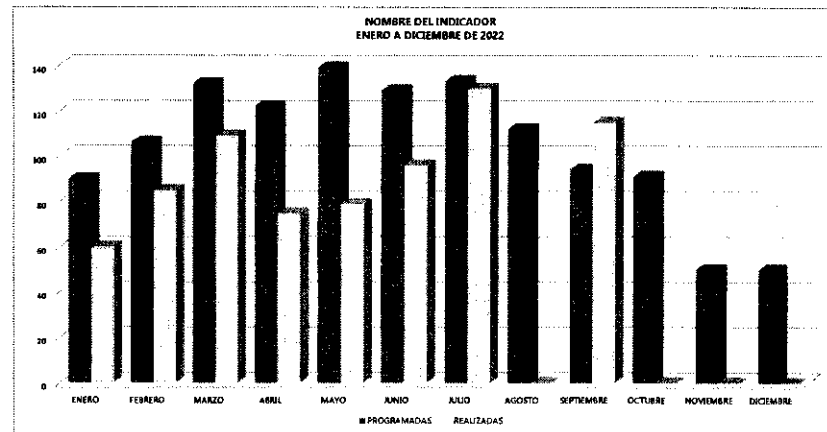

CONCLUSIONES	
RECOMENDACIONES	

DR ROBERTO GARCÍA GARCÍA  
COORDINACIÓN DE VIDA Y SALUD

MES	AÑO	ÁREA RESPONSABLE	NOMBRE DEL INDICADOR	OBJETIVO DEL INDICADOR	DEFINICIÓN DEL INDICADOR
SEPTIEMBRE	2022	PSICOLOGÍA	SESIONES DE TERAPIA FAMILIAR	Identificar y Corregir la dinámica familiar que se ha convertido en la fuente de las dificultades, modificando las interacciones entre los miembros de la familia que agravan o perpetúan el problema.	NÚMERO DE SESIONES DE PSICOTERAPIA FAMILIAR A PACIENTES QUE LO REQUIERAN

MÉTODO DE CÁLCULO	UNIDAD DE MEDIDA	RESULTADOS 2021	METAS 2022	PROGRAMA DE TRABAJO												TOTAL	
				ENERO	FEBRERO	MARZO	ABRIL	MAYO	JUNIO	JULIO	AGOSTO	SEPTIEMBRE	OCTUBRE	NOVIEMBRE	DICIEMBRE		
SESIONES ALCANZADAS ENTRE SESIONES PROGRAMADAS	SESIONES	1 248	1 248	PROGRAMADAS	30	106	132	122	133	128	133	112	84	31	59	60	1,248
				REALIZADAS	60	85	109	75	79	96	130	0	115	0	0	0	749
				ACUMULADO DE PROGRAMADAS	90	196	328	450	589	718	851	963	1,077	1,148	1,198	1,248	1,248
				ACUMULADO DE REALIZADAS	60	145	254	329	408	504	634	634	749	749	749	749	749
				PENDIENTES POR REALIZAR	30	51	74	121	181	214	217	329	308	399	448	499	499
CONCLUSIONES																	
RECOMENDACIONES																	

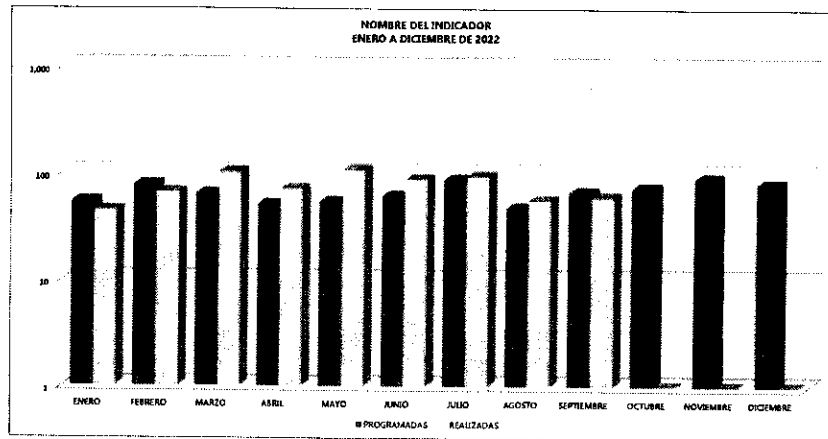
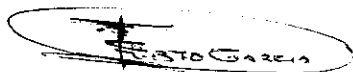



DR ROBERTO GARCÍA GARCÍA  
COORDINACIÓN DE VIDA Y SALUD

MES	AÑO	ÁREA RESPONSABLE	NOMBRE DEL INDICADOR	OBJETIVO DEL INDICADOR	DEFINICIÓN DEL INDICADOR
SEPTIEMBRE	2022	PSICOLOGÍA	SESIONES DE TERAPIA INFANTIL	Guiar en cada paso a los padres, darles pautas de acción, herramientas y sobre todo trabajar en conjunto para restablecer el núcleo familiar.	NÚMERO DE SESIONES DE PSICOTERAPIA FAMILIAR A PACIENTES QUE LO REQUIERAN

MÉTODO DE CÁLCULO	UNIDAD DE MEDIDA	RESULTADOS 2021	METAS 2022	PROGRAMA DE TRABAJO												TOTAL	
				ENERO	FEBRERO	MARZO	ABRIL	MAYO	JUNIO	JULIO	AGOSTO	SEPTIEMBRE	OCTUBRE	NOVIEMBRE	DICIEMBRE		
SESIONES ALCANZADAS ENTRE SESIONES PROGRAMADAS	SESIONES	794	804	PROGRAMADAS	54	77	84	51	54	61	87	47	55	73	90	80	804
				REALIZADAS	45	88	102	71	107	88	84	58	60	0	0	0	659
				ACUMULADO DE PROGRAMADAS	54	131	185	246	300	381	448	495	541	634	724	804	804
				ACUMULADO DE REALIZADAS	45	111	213	284	381	478	573	629	689	689	689	689	689
				PENDIENTES POR REALIZAR	8	20	-18	-38	-81	-118	-125	-134	-128	-55	35	115	115

CONCLUSIONES	
RECOMENDACIONES	

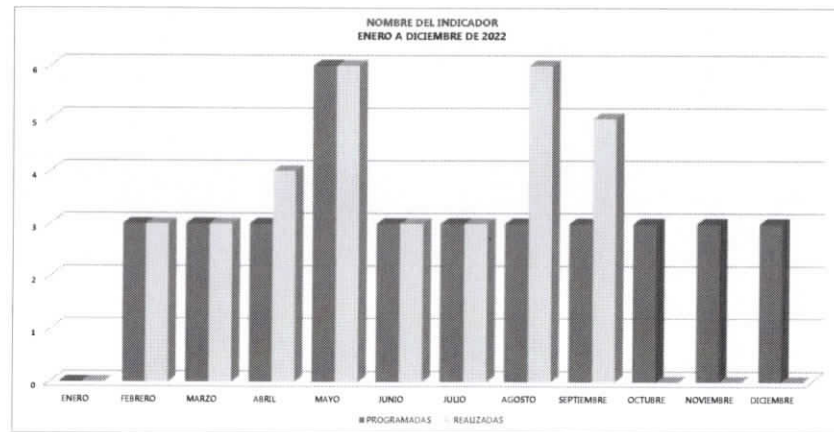



DR ROBERTO GARCÍA GARCÍA  
COORDINACIÓN DE VIDA Y SALUD

MES	AÑO	ÁREA RESPONSABLE	NOMBRE DEL INDICADOR	OBJETIVO DEL INDICADOR	DEFINICIÓN DEL INDICADOR
SEPTIEMBRE	2022	PSICOLOGÍA	TALLER DE 5 HORAS DE DISCIPLINA POSITIVA	Enseñar y concientizar a los padres de familia y/o maestros sobre el modelo educativo para entender el comportamiento de los niños y la forma de abordar su actitud para guiarles en su camino siempre de forma positiva, afectiva, pero firme e respetuosa tanto para el niño como para el adulto.	SESIONES DE 5 HORAS DE TALLER DE DISCIPLINA POSITIVA

MÉTODO DE CÁLCULO	UNIDAD DE MEDIDA	RESULTADOS 2021	METAS 2022	PROGRAMA DE TRABAJO												TOTAL	
				ENERO	FEBRERO	MARZO	ABRIL	MAYO	JUNIO	JULIO	AGOSTO	SEPTIEMBRE	OCTUBRE	NOVIEMBRE	DICIEMBRE		
SESIONES ALCANZADAS ENTRE SESIONES PROGRAMADAS	HORAS DE CAPACITACION	36	36	PROGRAMADAS	0	3	3	3	6	3	3	3	3	3	3	3	36
				REALIZADAS	0	3	3	4	6	3	3	6	5	0	0	0	33
				ACUMULADO DE PROGRAMADAS	0	3	6	9	15	18	21	24	27	30	33	36	36
				ACUMULADO DE REALIZADAS	0	3	6	10	16	19	22	28	33	33	33	33	33
				PENDIENTES POR REALIZAR	0	0	0	-1	-1	-1	-1	-4	-6	-3	0	3	3

CONCLUSIONES	
RECOMENDACIONES	

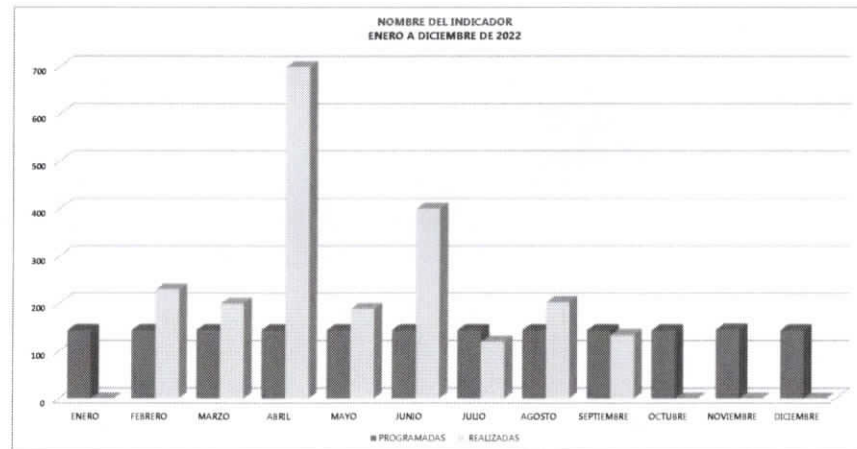



DR ROBERTO GARCÍA GARCÍA  
COORDINACIÓN DE VIDA Y SALUD

MES	AÑO	ÁREA RESPONSABLE	NOMBRE DEL INDICADOR	OBJETIVO DEL INDICADOR	DEFINICIÓN DEL INDICADOR
SEPTIEMBRE	2022	PSICOLOGÍA	NUMERO DE PLATICAS DE PREVENCIÓN DEL SUICIDIO	Concentrar el numero de beneficiarios de las platicas de Alas a la Vida	NUMERO DE BENEFICIARIOS EN PLATICAS

MÉTODO DE CÁLCULO	UNIDAD DE MEDIDA	RESULTADOS 2021	METAS 2022	PROGRAMA DE TRABAJO												TOTAL	
				ENERO	FEBRERO	MARZO	ABRIL	MAYO	JUNIO	JULIO	AGOSTO	SEPTIEMBRE	OCTUBRE	NOVIEMBRE	DIEMBRE		
BENEFICIARIOS ALCANZADOS ENTRE BENEFICIARIOS PROGRAMADOS	PERSONAS BENEFICIARIAS	1,729	1,729	PROGRAMADAS	144	144	144	144	144	144	144	144	144	144	145	144	1,729
				REALIZADAS	0	230	200	700	189	400	120	203	134	0	0	0	2,176
				ACUMULADO DE PROGRAMADAS	144	288	432	576	720	864	1,008	1,152	1,296	1,440	1,585	1,729	1,729
				ACUMULADO DE REALIZADAS	0	230	430	1,130	1,319	1,719	1,839	2,042	2,176	2,176	2,176	2,176	2,176
PENDIENTES POR REALIZAR				144	58	2	-54	-59	-85	-81	-89	-80	-73	-51	-47	-47	

CONCLUSIONES	
RECOMENDACIONES	

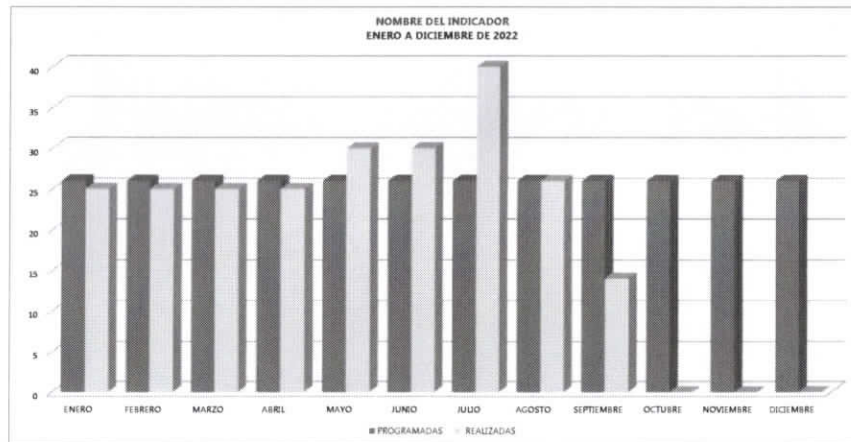



DR ROBERTO GARCÍA GARCÍA  
COORDINACIÓN DE VIDA Y SALUD

MES	AÑO	AREA RESPONSABLE	NOMBRE DEL INDICADOR	OBJETIVO DEL INDICADOR	DEFINICIÓN DEL INDICADOR
SEPTIEMBRE	2022	PSICOLOGÍA	BENEFICIARIOS DE TERAPIA GRUPAL TANATOLOGICASESIONES DE TERAPIA GRUPAL TANATOLOGIA	Proporcionar ayuda profesional para la persona que esté en viviendo algún tipo de pérdida	NUMERO DE PERSONAS QUE ASISTEN A LA TERAPIA GRUPAL Y SUS FAMILIAS

MÉTODO DE CÁLCULO	UNIDAD DE MEDIDA	RESULTADOS 2021	METAS 2022		PROGRAMA DE TRABAJO												TOTAL	
					ENERO	FEBRERO	MARZO	ABRIL	MAYO	JUNIO	JULIO	AGOSTO	SEPTIEMBRE	OCTUBRE	NOVIEMBRE	DICIEMBRE		
BEBEFICIARIOS ALCANZADOS ENTRE BENEFICIARIOS PROGRAMADOS	BENEFICIARIOS	312	312	PROGRAMADAS	26	26	26	26	26	26	26	26	26	26	26	26	26	312
				REALIZADAS	25	25	25	25	30	30	40	26	14	0	0	0	0	240
				ACUMULADO DE PROGRAMADAS	26	52	78	104	130	156	182	208	234	260	286	312	312	312
				ACUMULADO DE REALIZADAS	25	50	75	100	130	160	200	226	240	240	240	240	240	240
				PENDIENTES POR REALIZAR	1	2	3	4	0	-4	-18	-18	-6	20	46	72	72	72

CONCLUSIONES	SE VOLVIÓ A LA NORMALIDAD
RECOMENDACIONES	EXTREMAR LAS MEDIDAS SANITARIAS Y SEGUIR RECIBIENDO A LA POBLACION



6

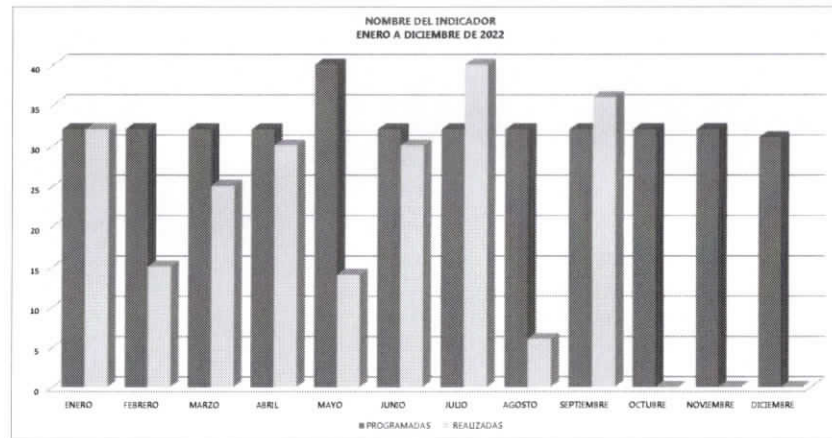


DR ROBERTO GARCÍA GARCÍA  
COORDINACIÓN DE VIDA Y SALUD

MES	AÑO	ÁREA RESPONSABLE	NOMBRE DEL INDICADOR	OBJETIVO DEL INDICADOR	DEFINICIÓN DEL INDICADOR
SEPTIEMBRE	2022	PSICOLOGÍA	SEGUIMIENTO A SOBREVIVIENTES DEL SUICIDIO	Identificar a las personas y asegurar que se reciba tratamiento adecuado después de un intento de suicidio o suicidio consumado con sus familias.	VISITAS A PERSONAS EN SEGUIMIENTO

MÉTODO DE CÁLCULO	UNIDAD DE MEDIDA	RESULTADOS 2021	METAS 2022	PROGRAMA DE TRABAJO												TOTAL	
				ENERO	FEBRERO	MARZO	ABRIL	MAYO	JUNIO	JULIO	AGOSTO	SEPTIEMBRE	OCTUBRE	NOVIEMBRE	DICIEMBRE		
METAS NUEVAS DE SEGUIMIENTO	VISITAS O LLAMADAS A SOBREVIVIENTES	391	391	PROGRAMADAS	32	32	32	32	40	32	32	32	32	32	32	31	391
				REALIZADAS	32	15	25	30	14	30	40	6	36	0	0	0	228
				ACUMULADO DE PROGRAMADAS	32	64	96	128	168	200	232	264	296	328	360	391	391
				ACUMULADO DE REALIZADAS	32	47	72	102	116	146	186	192	228	228	228	228	228
				PENDIENTES POR REALIZAR	0	17	24	26	52	54	46	72	68	100	132	163	163

CONCLUSIONES	
RECOMENDACIONES	

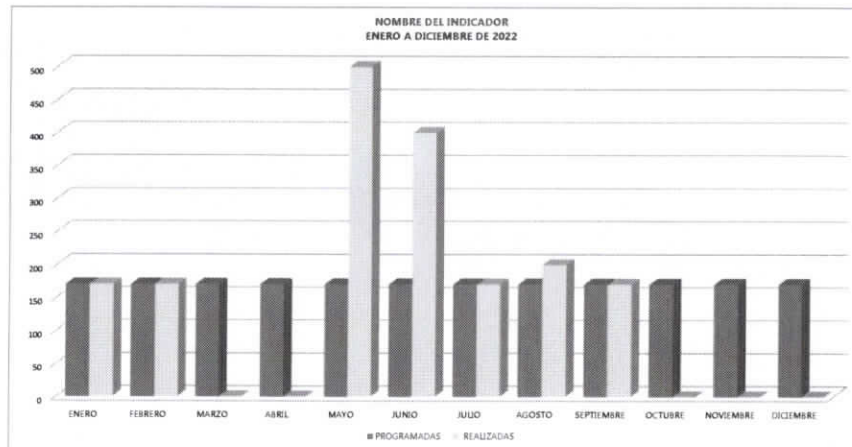



DR ROBERTO GARCÍA GARCÍA  
 COORDINACIÓN DE VIDA Y SALUD

MES	AÑO	ÁREA RESPONSABLE	NOMBRE DEL INDICADOR	OBJETIVO DEL INDICADOR	DEFINICIÓN DEL INDICADOR
SEPTIEMBRE	2022	PSICOLOGÍA	DIFUSION DEL PROGRAMA ENTREGA DE DIPTICOS	Brindar inforamcion impresa sobre la prevención de suicidio, así como proporcionarle los numeros telefonicos de atención en caso de emergencia	NUMERO DE DICPTICOS ENTREGADOS

MÉTODO DE CÁLCULO	UNIDAD DE MEDIDA	RESULTADOS 2021	METAS 2022	PROGRAMA DE TRABAJO												TOTAL				
				ENERO	FEBRERO	MARZO	ABRIL	MAYO	JUNIO	JULIO	AGOSTO	SEPTIEMBRE	OCTUBRE	NOVIEMBRE	DICIEMBRE					
DIPTICOS ENTREGADOS ENTRE DIPTICOS PROGRAMADOS	DIPTICOS	2,050	2,050	PROGRAMADAS	170	170	170	170	170	170	170	170	170	170	170	170	170	2,040		
				REALIZADAS	170	170	0	0	500	400	170	290	170	0	0	0	0	0	1,780	
				ACUMULADO DE PROGRAMADAS	0	170	340	510	680	850	1,020	1,190	1,360	1,530	1,700	1,870	2,040			2,040
				ACUMULADO DE REALIZADAS	170	340	340	340	840	1,240	1,410	1,610	1,780	1,780	1,780	1,780	1,780	1,780	1,780	1,780
				PENDIENTES POR REALIZAR	-170	-170	0	170	-160	-390	-380	-420	-420	-250	-80	90	260			260

CONCLUSIONES	NO HAY LOGO
RECOMENDACIONES	LIBEREN EL LOGOTIPO




DR ROBERTO GARCÍA GARCÍA  
COORDINACIÓN DE VIDA Y SALUD