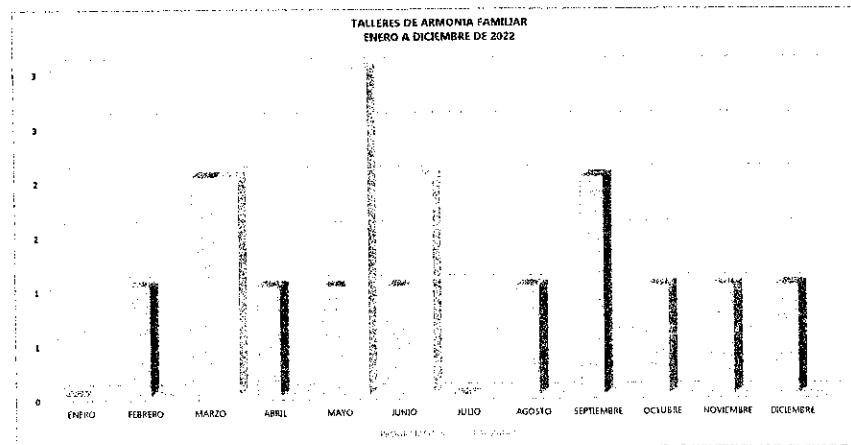




MES	AÑO	AREA RESPONSABLE	NOMBRE DEL INDICADOR	OBJETIVO DEL INDICADOR	DEFINICIÓN DEL INDICADOR
SEPTIEMBRE	2022	COORDINACIÓN DE CENTROS PARA LA ATENCIÓN, CUIDADO Y DESARROLLO INTEGRAL INFANTIL	IMPARTIR TALLER DE ARMONIA FAMILIAR	Mejorar las relaciones familiares y crear un ambiente seguro para los niños y niñas que asisten a los Centros Infantiles.	Actividades y/o pláticas que favorezcan la relación entre padres e hijos de los niños y las niñas de los Centros Infantiles.

MÉTODO DE CÁLCULO	UNIDAD DE MEDIDA	RESULTADOS 2021	METAS 2022	PROGRAMA DE TRABAJO												TOTAL		
				ENERO	FEBRERO	MARZO	ABRIL	MAYO	JUNIO	JULIO	AGOSTO	SEPTIEMBRE	OCTUBRE	NOVIEMBRE	DICIEMBRE			
ASISTENCIAS REALIZADAS / ASISTENCIAS PROGRAMADAS	ASISTENCIA DE PADRES DE FAMILIA	14	12	PROGRAMADAS	0	1	2	1	1	1	0	1	2	1	1	1	12	
				REALIZADAS	0	0	2	0	3	2	0	0	0	0	0	0	0	7
				ACUMULADO DE PROGRAMADAS	0	1	3	4	6	8	8	7	8	10	11	12	12	74
				ACUMULADO DE REALIZADAS	0	0	2	2	6	7	7	7	7	7	7	7	7	68
				PENDIENTES POR REALIZAR	0	1	1	3	0	-1	-1	0	2	3	4	5	5	10

CONCLUSIONES	EL INDICADOR SE REPORTA EN CEROS YA QUE SE DA LA APERTURA DEL NUEVO CICLO ESCOLAR 2022-2023 Y POSTERIORMENTE SE PROGRAMARÁN LAS CONFERENCIAS Y TALLERES PARA LOS PADRES DE FAMILIA DE LOS NIÑOS Y NIÑAS DE LOS CENTROS INFANTILES
RECOMENDACIONES	

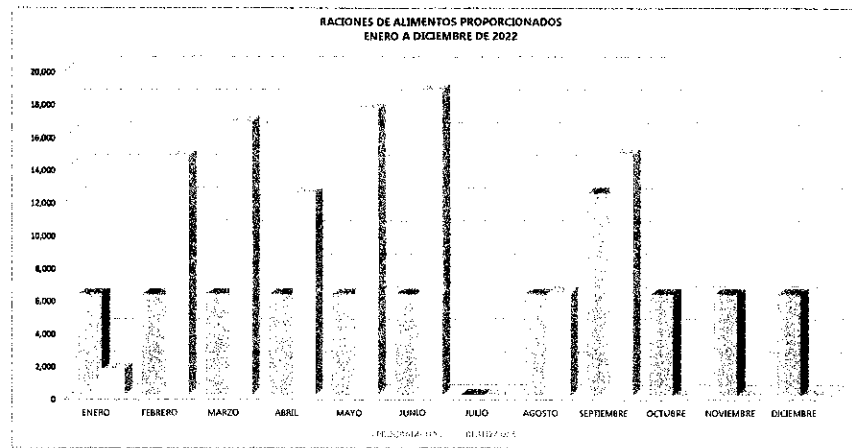


Auzamtevar PA
LAUDIA EVANGELINA CARDONA RAMOS
COORDINADORA DE CENTROS INFANTILES

MES	AÑO	ÁREA RESPONSABLE	NOMBRE DEL INDICADOR	OBJETIVO DEL INDICADOR	DEFINICIÓN DEL INDICADOR
SEPTIEMBRE	2022	COORDINACIÓN DE CENTROS PARA LA ATENCIÓN, CUIDADO Y DESARROLLO INTEGRAL INFANTE.	RACIONES DE ALIMENTOS PROPORCIONADOS	Proporcionar alimentación de desayuno, comida y merienda a los niños inscritos en los Centros Infantiles, para mejorar los niveles de salud y alimentación.	Cantidad de alimentos otorgados en el mes a todos los niños y niñas de los Centros Infantiles.

MÉTODO DE CÁLCULO	UNIDAD DE MEDIDA	RESULTADOS 2021	METAS 2022	PROGRAMA DE TRABAJO												TOTAL	
				ENERO	FEBRERO	MARZO	ABRIL	MAYO	JUNIO	JULIO	AGOSTO	SEPTIEMBRE	OCTUBRE	NOVIEMBRE	DECIEMBRE		
RACIONES DE ALIMENTOS OTORGADAS / RACIONES DE ALIMENTOS PROGRAMADAS	RACIONES	73,639	73,980	PROGRAMADAS	6,165	6,165	6,165	6,165	6,165	6,165	0	6,165	12,330	6,165	6,165	6,165	73,980
				REALIZADAS	1,590	14,580	16,698	12,338	17,490	18,612	0	6,270	14,742	0	0	0	102,918
				ACUMULADO DE PROGRAMADAS	6,165	12,330	18,495	24,660	30,825	36,990	38,990	45,155	55,485	61,650	67,815	73,980	73,980
				ACUMULADO DE REALIZADAS	1,590	16,170	32,868	45,204	62,694	81,206	81,206	87,476	102,518	102,518	102,518	102,518	102,518
				PENDIENTES POR REALIZAR	4,575	-3,240	-14,223	-20,844	-31,888	-44,316	-44,316	-44,316	-44,316	-44,316	-44,316	-44,316	

CONCLUSIONES	EL INDICADOR VUELVE A SUBIR PUES YA SE ABRIERON LOS CENTROS INFANTILES PARA ESTE CICLO ESCOLAR 2022-2023
RECOMENDACIONES	

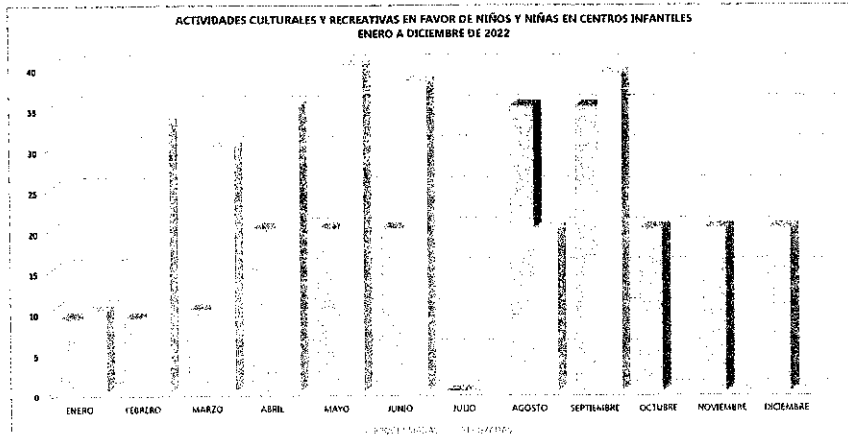


Claudia E. Cardona Ramos
 CLAUDIA E. CARDONA RAMOS
 COORDINADORA DE CENTROS INFANTILES

MES	AÑO	ÁREA RESPONSABLE	NOMBRE DEL INDICADOR	OBJETIVO DEL INDICADOR	DEFINICIÓN DEL INDICADOR
SEPTIEMBRE	2022	COORDINACIÓN DE CENTROS PARA LA ATENCIÓN, CUIDADO Y DESARROLLO INTEGRAL INFANTIL	ACTIVIDADES CULTURALES Y RECREATIVAS EN FAVOR DE NIÑOS Y NIÑAS EN CENTROS INFANTILES	Realizar actividades de aprendizaje, que contribuyan al resquele socio-cultural de nuestro entorno en el que los niños y niñas pongan en práctica sus conocimientos, habilidades y destrezas, logrando su pleno desarrollo.	Actividades pedagógicas que ayuden a desarrollar habilidades motoras y artísticas y a la vez promoviendo actividades lúdicas y recreativas de los niños y las niñas de los centros infantiles.

MÉTODO DE CÁLCULO	UNIDAD DE MEDIDA	RESULTADOS 2021	METAS 2022	PROGRAMA DE TRABAJO												TOTAL	
				ENERO	FEBRERO	MARZO	ABRIL	MAYO	JUNIO	JULIO	AGOSTO	SEPTIEMBRE	OCTUBRE	NOVIEMBRE	DICIEMBRE		
ACTIVIDADES CULTURALES O RECREATIVAS REALIZADAS/ ACTIVIDADES CULTURALES O RECREATIVAS PROGRAMADAS	ACTIVIDAD CULTURAL O RECREATIVA	282	216	PROGRAMADAS	9	9	10	20	20	20	0	35	35	20	20	20	210
				REALIZADAS	10	33	30	35	40	38	0	20	38	0	0	0	245
				ACUMULADO DE PROGRAMADAS	8	18	28	48	68	88	123	168	178	198	218	218	218
				ACUMULADO DE REALIZADAS	10	43	73	108	148	186	188	208	248	248	248	248	248
				PENDIENTES POR REALIZAR	-1	-25	-48	-40	-80	-88	-88	-83	-87	-47	-17	-37	-37

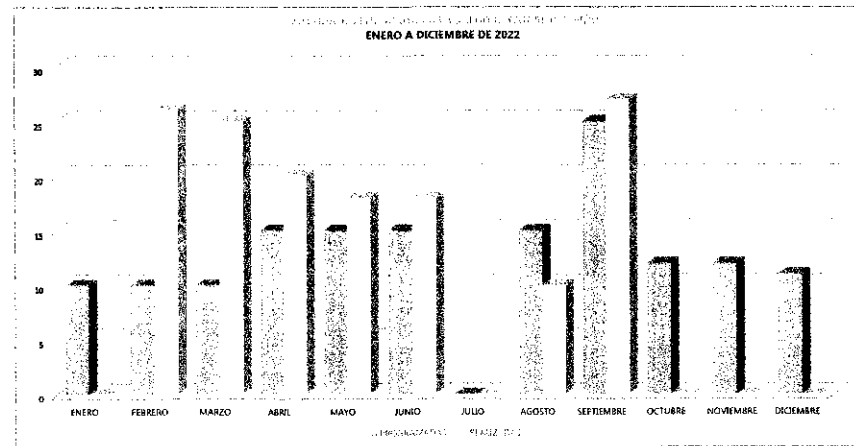
CONCLUSIONES	EL INDICADOR SE CUMPLE EN TIEMPO Y FORMA POR YA TENER AL 100 POR CIENTO LAS ACTIVIDADES PRESENCIALES CON TODOS LOS NIÑOS DE LOS CENTROS INFANTILES
RECOMENDACIONES	



MES	AÑO	ÁREA RESPONSABLE	NOMBRE DEL INDICADOR	OBJETIVO DEL INDICADOR	DEFINICIÓN DEL INDICADOR
SEPTIEMBRE	2022	COORDINACIÓN DE CENTROS PARA LA ATENCIÓN, CUIDADO Y DESARROLLO INTEGRAL INFANTIL	ACTIVIDADES ENFOCADAS A LA SALUD INTEGRAL DEL NIÑO	Mejorar y mantener los buenos niveles de salud de las niñas y los niños que asisten a los Centros Infantiles.	Actividades que favorecen el desarrollo y crecimiento de los niños y las niñas de los Centros Infantiles, para fomentar buenos hábitos de salud así como el cuidado personal.

MÉTODO DE CÁLCULO	UNIDAD DE MEDIDA	RESULTADOS 2021	METAS 2022	PROGRAMA DE TRABAJO												TOTAL	
				ENERO	FEBRERO	MARZO	ABRIL	MAYO	JUNIO	JULIO	AGOSTO	SEPTIEMBRE	OCTUBRE	NOVIEMBRE	DICIEMBRE		
ACTIVIDADES REALIZADAS / ACTIVIDADES PROGRAMADAS	ACTIVIDADES DE SALUD	182	150	PROGRAMADAS	10	10	10	15	15	15	0	15	25	12	12	11	160
				REALIZADAS	0	25	25	20	18	18	0	10	27	0	0	0	144
				ACUMULADO DE PROGRAMADAS	10	30	30	45	60	75	80	115	127	139	150	160	
				ACUMULADO DE REALIZADAS	0	25	51	71	89	107	107	144	144	144	144	144	
				PENDIENTES POR REALIZAR	10	-4	-21	-29	-29	-32	-32	-27	-29	-17	-4	9	9

CONCLUSIONES	EL INDICADOR SE CUMPLE EN TIEMPO Y FORMA POR YA TENER AL 100 POR CIENTO LAS ACTIVIDADES PRESENCIALES CON TODOS LOS NIÑOS DE LOS CENTROS INFANTILES
RECOMENDACIONES	

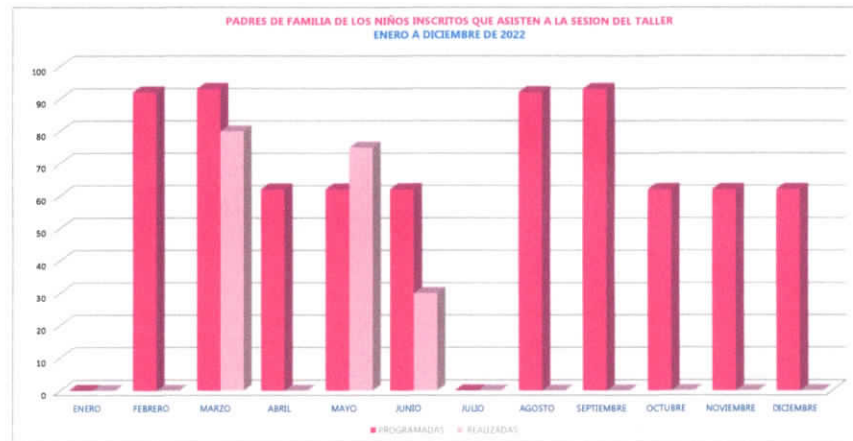


Claudia E. Cardona Ramos
CLAUDIA E. CARDONA RAMOS
COORDINADORA DE CENTROS INFANTILES

MES	AÑO	ÁREA RESPONSABLE	NOMBRE DEL INDICADOR	OBJETIVO DEL INDICADOR	DEFINICIÓN DEL INDICADOR
SEPTIEMBRE	2022	COORDINACIÓN DE CENTROS PARA LA ATENCIÓN, CUIDADO Y DESARROLLO INTEGRAL INFANTIL	PADRES DE FAMILIA DE LOS NIÑOS INSCRITOS QUE ASISTEN A LAS CONFERENCIAS Y CONVIVENCIAS DE ARMONÍA FAMILIAR	CAPTAR LA ASISTENCIA DE LOS PADRES DE FAMILIA QUE ASISTEN A LAS CONFERENCIAS DE ARMONÍA FAMILIAR	ASISTENCIA DE PADRES DE FAMILIA DE NIÑOS INSCRITOS A LAS CONFERENCIAS Y CONVIVENCIAS DE LOS CENTROS INFANTILES

MÉTODO DE CÁLCULO	UNIDAD DE MEDIDA	RESULTADOS 2021	METAS 2022	PROGRAMA DE TRABAJO												TOTAL	
				ENERO	FEBRERO	MARZO	ABRIL	MAYO	JUNIO	JULIO	AGOSTO	SEPTIEMBRE	OCTUBRE	NOVIEMBRE	DICIEMBRE		
				PROGRAMADAS	0	92	93	82	82	82	0	92	93	82	82	82	742
				REALIZADAS	0	0	80	0	75	30	0	0	0	0	0	0	188
				ACUMULADO DE PROGRAMADAS	0	92	186	247	309	371	371	463	556	618	690	742	4,834
				ACUMULADO DE REALIZADAS	0	0	80	80	155	185	185	185	185	185	185	185	1,810
				PENDIENTES POR REALIZAR	0	92	106	167	154	186	186	278	371	433	496	557	3,024

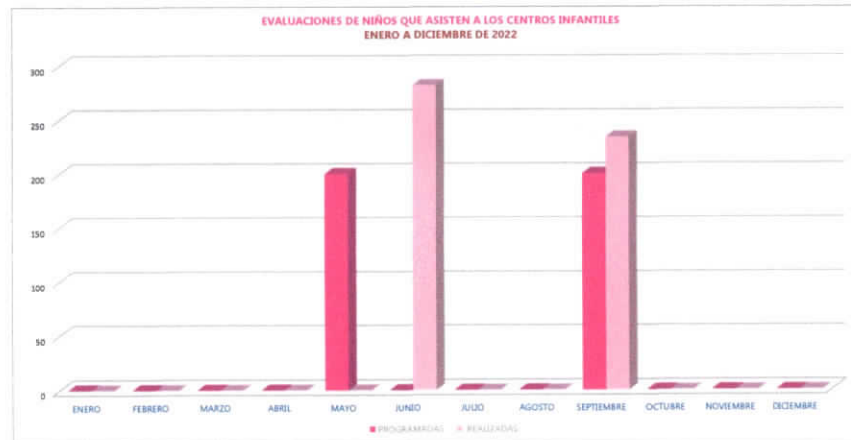
CONCLUSIONES	EL INDICADOR SE REPORTA EN CEROS YA QUE AUN NO DAMOS INICIO CON LOS TALLERES DE ARMONIA FAMILIAR DEL CICLO ESCOLAR 2022-2023, QUE SE IMPARTEN A LOS PADRES DE FAMILIA DE LOS CENTROS INFANTILES
RECOMENDACIONES	



MES	AÑO	ÁREA RESPONSABLE	NOMBRE DEL INDICADOR	OBJETIVO DEL INDICADOR	DEFINICIÓN DEL INDICADOR
SEPTIEMBRE	2022	COORDINACIÓN PARA LA ATENCIÓN, CUIDADO Y DESARROLLO INTEGRAL INFANTIL	EVALUACIONES DEL DESARROLLO DE LOS NIÑOS QUE ASISTEN A LOS CENTROS INFANTILES	EVALUAR EL DESARROLLO DE LOS NIÑOS QUE ASISTEN A LOS CENTROS INFANTILES POR MEDIO DE LA CEDI, CEDULA DEL DESARROLLO INFANTIL	APLICACIÓN DE EVALUACIONES CEDI, CEDULA DEL DESARROLLO INFANTIL

MÉTODO DE CÁLCULO	UNIDAD DE MEDIDA	RESULTADOS 2021	METAS 2022		PROGRAMA DE TRABAJO												TOTAL
					ENERO	FEBRERO	MARZO	ABRIL	MAYO	JUNIO	JULIO	AGOSTO	SEPTIEMBRE	OCTUBRE	NOVIEMBRE	DICIEMBRE	
EVALUACIONES REALIZADAS / EVALUACIONES PROGRAMADAS	EVALUACIONES	368	400	PROGRAMADAS	0	0	0	0	200	0	0	0	200	0	0	0	400
				REALIZADAS	0	0	0	0	0	282	0	0	234	0	0	0	518
				ACUMULADO DE PROGRAMADAS	0	0	0	0	200	200	200	200	400	400	400	400	4,648
				ACUMULADO DE REALIZADAS	0	0	0	0	0	0	282	282	282	518	518	518	1,185
				PENDIENTES POR REALIZAR	0	0	0	0	200	-82	-82	-82	-118	-118	-118	3,383	

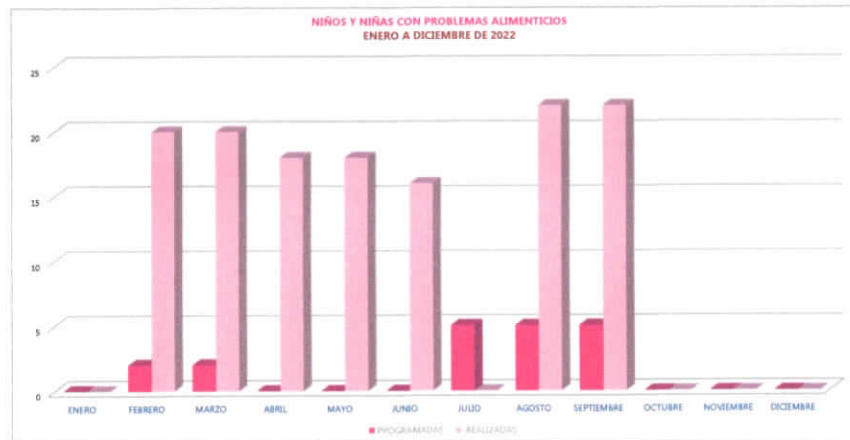
CONCLUSIONES	EL INDICADOR SE REPORTA DE ACUERDO AL NUMERO DE ALUMNOS QUE SE LES APLICO LA CEDULA POR EL INICIO DEL CICLO ESCOLAR 2022-2023 PARA LOS CENTROS INFANTILES
RECOMENDACIONES	



MES	AÑO	ÁREA RESPONSABLE	NOMBRE DEL INDICADOR	OBJETIVO DEL INDICADOR	DEFINICIÓN DEL INDICADOR
SEPTIEMBRE	2022	COORDINACIÓN DE CENTROS PARA LA ATENCIÓN, CUIDADO Y DESARROLLO INTEGRAL INFANTIL	NIÑOS Y NIÑAS CON PROBLEMAS ALIMENTICIOS	DETECTAR A NIÑOS Y NIÑAS DE LOS CENTROS INFANTILES CON PROBLEMAS ALIMENTICIOS	TRASTORNOS ALIMENTICIOS COMO DESNUTRICIÓN O SOBREPESO QUE PUEDAN AFECTAR EN EL DESARROLLO DE LOS NIÑOS Y LAS NIÑAS DE LOS CENTROS INFANTILES

MÉTODO DE CÁLCULO	UNIDAD DE MEDIDA	RESULTADOS 2021	METAS 2022		PROGRAMA DE TRABAJO												TOTAL	
					ENERO	FEBRERO	MARZO	ABRIL	MAYO	JUNIO	JULIO	AGOSTO	SEPTIEMBRE	OCTUBRE	NOVIEMBRE	DICIEMBRE		
					PROGRAMADAS	0	2	2	0	0	0	5	5	5	0	0	0	19
					REALIZADAS	0	20	20	18	18	18	0	22	22	0	0	0	22
					ACUMULADO DE PROGRAMADAS	0	2	4	4	4	4	9	14	19	19	19	19	
					ACUMULADO DE REALIZADAS	0	20	40	58	76	92	114	136	136	136	136	22	
					PENDIENTES POR REALIZAR	0	-18	-36	-54	-72	-88	-83	-100	-117	-117	-117	-3	

CONCLUSIONES:	A TODOS LOS NIÑOS QUE SE DETECTARON CON TRASTORNOS ALIMENTICIOS SE LES CONTINÚA DANDO SEGUIMIENTO PARA TENER UN CONTROL Y AYUDAR A LOS NIÑOS A TENER SU PESO IDEAL DE ACUERDO A SU EDAD
RECOMENDACIONES:	

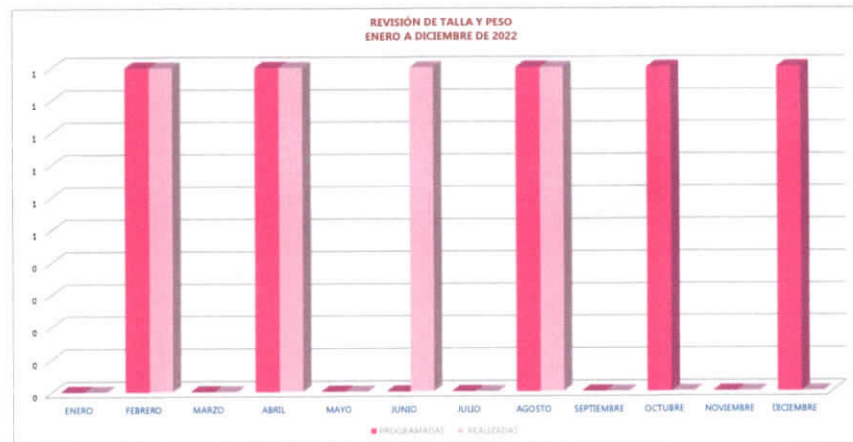


Auditha Cardona PA.
AUDIA EVANGELINA CARDONA RAMOS
COORDINADORA DE CENTROS INFANTILES

MES	AÑO	ÁREA RESPONSABLE	NOMBRE DEL INDICADOR	OBJETIVO DEL INDICADOR	DEFINICIÓN DEL INDICADOR
SEPTIEMBRE	2022	COORDINACIÓN DE CENTROS PARA LA ATENCIÓN, CUIDADO Y DESARROLLO INTEGRAL INFANTIL	REVISIÓN DE TALLA Y PESO	BRINDAR SEGUIMIENTO AL DESARROLLO DE LOS NIÑOS Y LAS NIÑAS DEL CENTRO INFANTIL EN SU CRECIMIENTO	MEDICIÓN DE LOS NIÑOS Y NIÑAS DE LOS CENTROS INFANTILES PARA DETERMINAR SU EVOLUCIÓN Y DESARROLLO EN SU CRECIMIENTO

MÉTODO DE CÁLCULO	UNIDAD DE MEDIDA	RESULTADOS 2021	METAS 2022		PROGRAMA DE TRABAJO												TOTAL		
					ENERO	FEBRERO	MARZO	ABRIL	MAYO	JUNIO	JULIO	AGOSTO	SEPTIEMBRE	OCTUBRE	NOVIEMBRE	DICIEMBRE			
TALLA Y PESO REALIZADO / TALLA Y PESO PROGRAMADO	TALLA Y PESO	5	5	PROGRAMADAS	0	1	0	1	0	0	0	1	0	1	0	1	0	1	5
				REALIZADAS	0	1	0	1	0	1	0	1	0	0	0	0	0	0	4
				ACUMULADO DE PROGRAMADAS	0	1	1	2	2	2	3	3	4	4	4	4	5	5	
				ACUMULADO DE REALIZADAS	0	1	1	2	2	3	3	4	4	4	4	4	4		
				PENDIENTES POR REALIZAR	0	0	0	0	0	-1	-1	-1	-1	0	0	1	1		

CONCLUSIONES	ESTE MES NO ESTA CONTEMPLADO EL REPORTE DE PESO Y TALLA EN LOS CENTROS INFANTILES HASTA EL SIGUIENTE MES
--------------	--

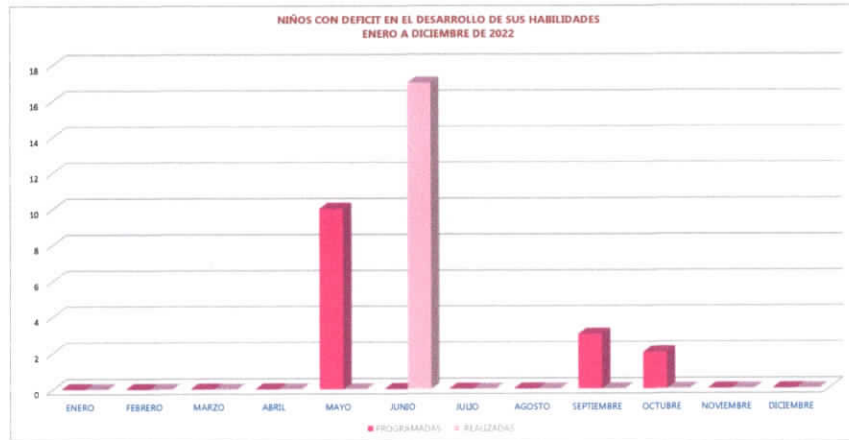


Azzeth Fouar P.A.
 AUDIA EVANGELINA CARDONA RAMOS
 COORDINADORA DE CENTROS INFANTILES

MES	AÑO	ÁREA RESPONSABLE	NOMBRE DEL INDICADOR	OBJETIVO DEL INDICADOR	DEFINICIÓN DEL INDICADOR
SEPTIEMBRE	2022	COORDINACIÓN DE CENTROS PARA LA ATENCIÓN, CUIDADO Y DESARROLLO INTEGRAL INFANTIL	NIÑOS CON DEFICIT EN EL DESARROLLO DE SUS HABILIDADES	DAR SEGUIMIENTO A LOS NIÑOS CON DEFICIT EN EL DESARROLLO DE SUS HABILIDADES	RESULTADOS DE LAS EVALUACIONES (CEDIS) EN NIÑOS A LOS CUALES SE LES DARA UN SEGUIMIENTO DANDO HERRAMIENTAS PARA MEJORAR SUS HABILIDADES

MÉTODO DE CÁLCULO	UNIDAD DE MEDIDA	RESULTADOS 2021	METAS 2022	PROGRAMA DE TRABAJO												TOTAL				
				ENERO	FEBRERO	MARZO	ABRIL	MAYO	JUNIO	JULIO	AGOSTO	SEPTIEMBRE	OCTUBRE	NOVIEMBRE	DICIEMBRE					
ACTIVIDADES REALIZADAS / ACTIVIDADES PROGRAMADAS	SEGUIMIENTO	11	15 ↓	PROGRAMADAS	0	0	0	0	10	0	0	0	0	3	2	0	0	16		
				REALIZADAS	0	0	0	0	0	17	0	0	0	0	0	0	0	0	17	
				ACUMULADO DE PROGRAMADAS	0	0	0	0	10	10	10	10	17	17	17	17	17	17	17	16
				ACUMULADO DE REALIZADAS	0	0	0	0	0	17	17	17	17	17	17	17	17	17	17	17
				PENDIENTES POR REALIZAR	0	0	0	0	10	-7	-7	-7	-7	-7	-7	-7	-7	-7	-7	-2

CONCLUSIONES	EL INDICADOR SE REPORTA EN CEROS YA QUE LOS RESULTADOS DE LA APLICACIÓN DE EVALUACIONES NO SE ENCONTRO NINGUN NIÑO CON DEFICIT EN EL DESARROLLO INFANTIL EN ESTE NUEVO CICLO ESCOLAR 2022 - 2023
RECOMENDACIONES	



Dizzeth Touar P.A.
 AUDIA EVANGELINA CARDONA RAMOS
 COORDINADORA DE CENTROS INFANTILES