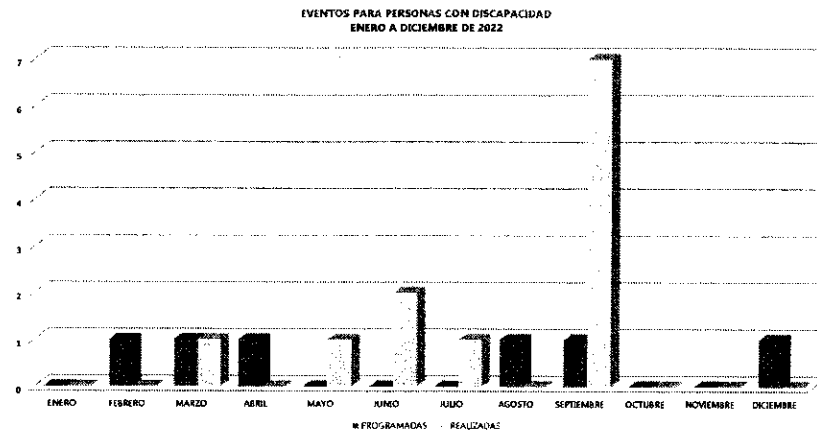


| MES        | AÑO  | ÁREA RESPONSABLE               | NOMBRE DEL INDICADOR                   | OBJETIVO DEL INDICADOR  | DEFINICIÓN DEL INDICADOR   |
|------------|------|--------------------------------|--|---|--|
| SEPTIEMBRE | 2022 | INCLUSIÓN Y VIDA INDEPENDIENTE | EVENTOS PARA PERSONAS CON DISCAPACIDAD | LOGRAR LA PARTICIPACIÓN PLENA Y EFECTIVA HACIA LAS PERSONAS CON DISCAPACIDAD EN TODAS LAS ACTIVIDADES DE LA SOCIEDAD, EN UN MARCO DE RESPETO, IGUALDAD E INCLUSIÓN DE CIRCUNSTANCIAS. | EVENTOS QUE FAVORECEN A LA INCLUSIÓN SOCIAL DE PERSONAS CON DISCAPACIDAD |

| MÉTODO DE CÁLCULO                            | UNIDAD DE MEDIDA | RESULTADOS 2021 | METAS 2022 | PROGRAMA DE TRABAJO      |         |       |       |      |       |       |        |            |         |           |         | TOTAL |     |    |    |    |
|--|------------------|-----------------|------------|--------------------------|---------|-------|-------|------|-------|-------|--------|------------|---------|-----------|---------|-------|-----|----|----|----|
|  |                  |                 |            | ENERO                    | FEBRERO | MARZO | ABRIL | MAYO | JUNIO | JULIO | AGOSTO | SEPTIEMBRE | OCTUBRE | NOVIEMBRE | DIEMBRE |       |     |    |    |    |
| EVENTOS PROGRAMADOS ENTRE EVENTOS REALIZADOS | EVENTOS          | 6               | 6          | PROGRAMADAS              | 0       | 1     | 1     | 1    | 0     | 0     | 0      | 1          | 1       | 0         | 0       | 1     | 0   | 1  | 8  |    |
|  |                  |                 |            | REALIZADAS               | 0       | 0     | 1     | 0    | 1     | 2     | 1      | 0          | 7       | 0         | 0       | 0     | 0   | 0  | 0  | 12 |
|  |                  |                 |            | ACUMULADO DE PROGRAMADAS | 0       | 1     | 2     | 3    | 3     | 3     | 4      | 5          | 5       | 5         | 6       | 6     | 6   | 6  | 6  | 40 |
|  |                  |                 |            | ACUMULADO DE REALIZADAS  | 0       | 0     | 1     | 1    | 2     | 4     | 5      | 6          | 12      | 12        | 12      | 12    | 12  | 12 | 12 | 88 |
|  |                  |                 |            | PENDIENTES POR REALIZAR  | 0       | 1     | 1     | 2    | 1     | -1    | -2     | -1         | -7      | -7        | -7      | -4    | -28 |    |    |    |

|                 |  |
|-----------------|--|
| CONCLUSIONES    | EN SEPTIEMBRE SE CUMPLIO Y SE SUPERO LA META MENSUAL |
| RECOMENDACIONES |  |

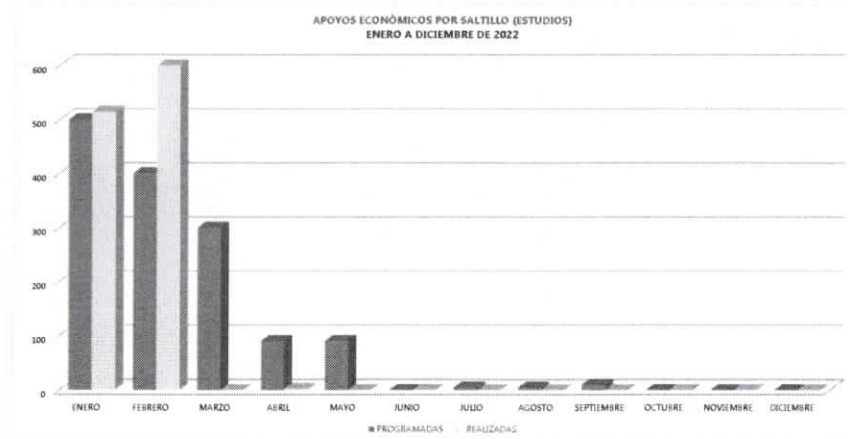


*Abriela Strozzi Galindo*  
ABRIELA STROZZI GALINDO  
Coordinadora de INCLUSIÓN Y VIDA INDEPENDIENTE

| MES        | AÑO  | ÁREA RESPONSABLE               | NOMBRE DEL INDICADOR          | OBJETIVO DEL INDICADOR  | DEFINICIÓN DEL INDICADOR  |
|------------|------|--------------------------------|-------------------------------|---|---|
| SEPTIEMBRE | 2022 | INCLUSIÓN Y VIDA INDEPENDIENTE | PROGRAMA DE APOYOS ECONÓMICOS | SE CONTABILIZAN ESTUDIOS SOCIOECONÓMICOS REALIZADOS POR EL DEPARTAMENTO DE INCLUSIÓN Y VIDA INDEPENDIENTE | ESTUDIOS SOCIOECONÓMICOS REALIZADOS A PERSONAS CON DISCAPACIDAD |

| MÉTODO DE CÁLCULO  | UNIDAD DE MEDIDA         | RESULTADOS 2021 | METAS 2022 | PROGRAMA DE TRABAJO      |         |       |       |       |       |       |        |            |         |           |           | TOTAL |       |        |
|--|--------------------------|-----------------|------------|--------------------------|---------|-------|-------|-------|-------|-------|--------|------------|---------|-----------|-----------|-------|-------|--------|
|  |                          |                 |            | ENERO                    | FEBRERO | MARZO | ABRIL | MAYO  | JUNIO | JULIO | AGOSTO | SEPTIEMBRE | OCTUBRE | NOVIEMBRE | DICIEMBRE |       |       |        |
| ESTUDIOS SOCIOECONÓMICOS PROGRAMADOS ENTRE ESTUDIOS SOCIOECONÓMICOS REALIZADOS | ESTUDIOS SOCIOECONÓMICOS | 1,783           | 1,450      | PROGRAMADAS              | 500     | 400   | 300   | 90    | 90    | 0     | 5      | 5          | 10      | 0         | 0         | 0     | 1,400 |        |
|  |                          |                 |            | REALIZADAS               | 514     | 600   | 0     | 2     | 0     | 0     | 0      | 0          | 0       | 0         | 0         | 0     | 0     | 1,116  |
|  |                          |                 |            | ACUMULADO DE PROGRAMADAS | 500     | 900   | 1,200 | 1,290 | 1,380 | 1,385 | 1,390  | 1,400      | 1,400   | 1,400     | 0         | 0     | 0     | 12,225 |
|  |                          |                 |            | ACUMULADO DE REALIZADAS  | 514     | 1,114 | 1,114 | 1,116 | 1,116 | 1,116 | 1,116  | 1,116      | 1,116   | 1,116     | 1,116     | 0     | 0     | 10,554 |
|  |                          |                 |            | PENDIENTES POR REALIZAR  | -14     | -214  | 86    | 174   | 264   | 269   | 274    | 284        | 284     | 0         | 0         | 1,671 |       |        |

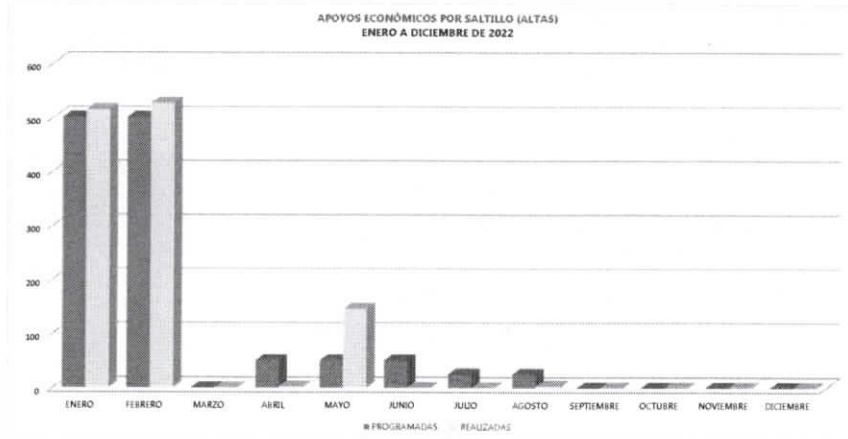
|                 |   |
|-----------------|---|
| CONCLUSIONES    | EN EL MES DE SEPTIEMBRE NO SE RECIBIO PAPELERIA DE APOYOS ECONÓMICOS                              |
| RECOMENDACIONES | LA CANTIDAD FALTANTE DE ESTUDIOS PARA EMPATAR CANTIDAD CON AL TAS SE REALIZARON EN TRABAJO SOCIAL |



| MES        | AÑO  | ÁREA RESPONSABLE               | NOMBRE DEL INDICADOR          | OBJETIVO DEL INDICADOR                                     | DEFINICIÓN DEL INDICADOR                      |
|------------|------|--------------------------------|-------------------------------|--|---|
| SEPTIEMBRE | 2022 | INCLUSIÓN Y VIDA INDEPENDIENTE | PROGRAMA DE APOYOS ECONÓMICOS | SE CONTABILIZAN LAS ALTAS QUE SE REALIZARON DURANTE EL MES | ALTAS REALIZADAS DE PERSONAS CON DISCAPACIDAD |

| MÉTODO DE CÁLCULO                        | UNIDAD DE MEDIDA   | RESULTADOS 2021 | METAS 2022 | PROGRAMA DE TRABAJO      |         |       |       |       |       |       |        |            |         |           |           | TOTAL |        |
|--|--------------------|-----------------|------------|--------------------------|---------|-------|-------|-------|-------|-------|--------|------------|---------|-----------|-----------|-------|--------|
|  |                    |                 |            | ENERO                    | FEBRERO | MARZO | ABRIL | MAYO  | JUNIO | JULIO | AGOSTO | SEPTIEMBRE | OCTUBRE | NOVIEMBRE | DICIEMBRE |       |        |
| ALTAS PROGRAMADAS ENTRE ALTAS REALIZADAS | ALTAS EN EL PADRÓN | 1,212           | 1,200      | PROGRAMADAS              | 500     | 500   | 0     | 50    | 50    | 50    | 25     | 25         | 0       | 0         | 0         | 0     | 1,200  |
|  |                    |                 |            | REALIZADAS               | 514     | 526   | 0     | 2     | 145   | 0     | 0      | 3          | 0       | 0         | 0         | 0     | 1,190  |
|  |                    |                 |            | ACUMULADO DE PROGRAMADAS | 500     | 1,000 | 1,000 | 1,050 | 1,100 | 1,150 | 1,175  | 1,200      | 1,200   | 1,200     | 1,200     | 1,200 | 12,975 |
|  |                    |                 |            | ACUMULADO DE REALIZADAS  | 514     | 1,040 | 1,040 | 1,042 | 1,187 | 1,187 | 1,187  | 1,190      | 1,190   | 1,190     | 1,190     | 1,190 | 13,147 |
|  |                    |                 |            | PENDIENTES POR REALIZAR  | -14     | -40   | -40   | 8     | -87   | -37   | 1,138  | 10         | 10      | 10        | 10        | 10    | 978    |

|                 |  |
|-----------------|--|
| CONCLUSIONES    | EN EL MES DE SEPTIEMBRE NO SE PROGRAMARON ALTAS EN EL PADRÓN |
| RECOMENDACIONES | SE ESPERA COMPLETAR LA CIFRA EN EL TRANSURSO DEL AÑO         |

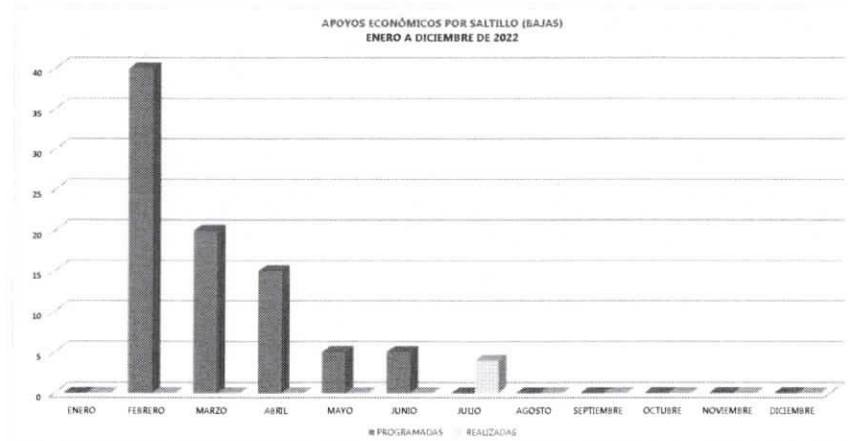


*Abriela Strozzi Galindo*  
ABRIELA STROZZI GALINDO  
Coordinadora de INCLUSIÓN Y VIDA INDEPENDIENTE

| MES        | AÑO  | ÁREA RESPONSABLE               | NOMBRE DEL INDICADOR          | OBJETIVO DEL INDICADOR                            | DEFINICIÓN DEL INDICADOR                      |
|------------|------|--------------------------------|-------------------------------|---|---|
| SEPTIEMBRE | 2022 | INCLUSIÓN Y VIDA INDEPENDIENTE | PROGRAMA DE APOYOS ECONÓMICOS | SE CONTABILIZAN LAS BAJAS QUE HUBO DURANTE EL MES | BAJAS REALIZADAS DE PERSONAS CON DISCAPACIDAD |

| MÉTODO DE CÁLCULO                        | UNIDAD DE MEDIDA   | RESULTADOS 2021 | METAS 2022 | PROGRAMA DE TRABAJO      |         |       |       |      |       |       |        |            |         |           |         | TOTAL |    |
|--|--------------------|-----------------|------------|--------------------------|---------|-------|-------|------|-------|-------|--------|------------|---------|-----------|---------|-------|----|
|  |                    |                 |            | ENERO                    | FEBRERO | MARZO | ABRIL | MAYO | JUNIO | JULIO | AGOSTO | SEPTIEMBRE | OCTUBRE | NOVIEMBRE | DIEMBRE |       |    |
| BAJAS PROGRAMADAS ENTRE BAJAS REALIZADAS | BAJAS EN EL PADRÓN | 21              | 85         | PROGRAMADAS              | 0       | 40    | 20    | 15   | 5     | 5     | 0      | 0          | 0       | 0         | 0       | 0     | 85 |
|  |                    |                 |            | REALIZADAS               | 0       | 0     | 0     | 0    | 0     | 4     | 0      | 0          | 0       | 0         | 0       | 4     |    |
|  |                    |                 |            | ACUMULADO DE PROGRAMADAS | 0       | 40    | 60    | 75   | 80    | 85    | 85     | 85         | 85      | 85        | 85      | 85    |    |
|  |                    |                 |            | ACUMULADO DE REALIZADAS  | 0       | 0     | 0     | 0    | 0     | 4     | 4      | 0          | 0       | 0         | 0       | 8     |    |
|  |                    |                 |            | PENDIENTES POR REALIZAR  | 0       | 40    | 60    | 75   | 80    | 85    | 81     | 81         | 83      | 85        | 85      | 842   |    |

|                 |                                       |
|-----------------|---------------------------------------|
| CONCLUSIONES    | EN EL MES DE SEPTIEMBRE NO HUBO BAJAS |
| RECOMENDACIONES |                                       |

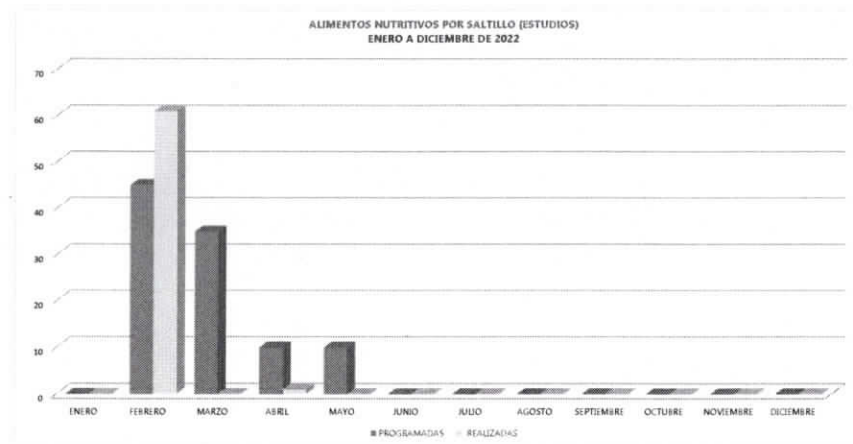


  
ABRIELA STROZZI GALINDO  
Coordinadora de INCLUSIÓN Y VIDA INDEPENDIENTE

| MES        | AÑO  | ÁREA RESPONSABLE               | NOMBRE DEL INDICADOR             | OBJETIVO DEL INDICADOR  | DEFINICIÓN DEL INDICADOR  |
|------------|------|--------------------------------|----------------------------------|---|---|
| SEPTIEMBRE | 2022 | INCLUSIÓN Y VIDA INDEPENDIENTE | PROGRAMA DE ALIMENTOS NUTRITIVOS | SE CONTABILIZAN ESTUDIOS SOCIOECONÓMICOS REALIZADOS POR EL DEPARTAMENTO DE INCLUSIÓN Y VIDA INDEPENDIENTE | ESTUDIOS SOCIOECONÓMICOS REALIZADOS A PERSONAS CON DISCAPACIDAD |

| MÉTODO DE CÁLCULO  | UNIDAD DE MEDIDA         | RESULTADOS 2021 | METAS 2022 | PROGRAMA DE TRABAJO      |         |       |       |      |       |       |        |            |         |           |           | TOTAL |     |     |       |
|--|--------------------------|-----------------|------------|--------------------------|---------|-------|-------|------|-------|-------|--------|------------|---------|-----------|-----------|-------|-----|-----|-------|
|  |                          |                 |            | ENERO                    | FEBRERO | MARZO | ABRIL | MAYO | JUNIO | JULIO | AGOSTO | SEPTIEMBRE | OCTUBRE | NOVIEMBRE | DICIEMBRE |       |     |     |       |
| ESTUDIOS SOCIOECONÓMICOS PROGRAMADOS ENTRE ESTUDIOS SOCIOECONÓMICOS REALIZADOS | ESTUDIOS SOCIOECONÓMICOS | 79              | 100        | PROGRAMADAS              | 0       | 45    | 35    | 10   | 10    | 0     | 0      | 0          | 0       | 0         | 0         | 0     | 0   | 100 |       |
|  |                          |                 |            | REALIZADAS               | 0       | 61    | 0     | 1    | 0     | 0     | 0      | 0          | 0       | 0         | 0         | 0     | 0   | 0   | 62    |
|  |                          |                 |            | ACUMULADO DE PROGRAMADAS | 0       | 45    | 80    | 90   | 100   | 100   | 100    | 100        | 100     | 100       | 100       | 100   | 100 | 100 | 1,015 |
|  |                          |                 |            | ACUMULADO DE REALIZADAS  | 0       | 61    | 61    | 62   | 62    | 62    | 62     | 62         | 62      | 62        | 62        | 62    | 62  | 62  | 680   |
|  |                          |                 |            | PENDIENTES POR REALIZAR  | 0       | -16   | 19    | 28   | 38    | 38    | 38     | 38         | 38      | 38        | 38        | 38    | 38  | 38  | 335   |

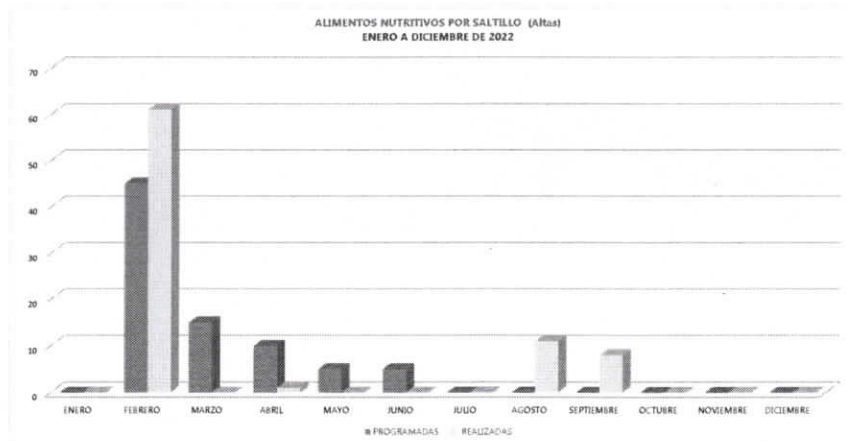
|                 |  |
|-----------------|--|
| CONCLUSIONES    | EN EL MES DE SEPTIEMBRE NO SE RECIBIO PAPELERIA DE ALIMENTOS NUTRITIVOS                          |
| RECOMENDACIONES | LA CANTIDAD FALTANTE DE ESTUDIOS PARA EMPATAR CANTIDAD CON ALTAS SE REALIZARON EN TRABAJO SOCIAL |



| MES        | AÑO  | ÁREA RESPONSABLE               | NOMBRE DEL INDICADOR             | OBJETIVO DEL INDICADOR                                     | DEFINICIÓN DEL INDICADOR                      |
|------------|------|--------------------------------|----------------------------------|--|---|
| SEPTIEMBRE | 2022 | INCLUSIÓN Y VIDA INDEPENDIENTE | PROGRAMA DE ALIMENTOS NUTRITIVOS | SE CONTABILIZAN LAS ALTAS QUE SE REALIZARON DURANTE EL MES | ALTAS REALIZADAS DE PERSONAS CON DISCAPACIDAD |

| MÉTODO DE CÁLCULO                        | UNIDAD DE MEDIDA   | RESULTADOS 2021 | METAS 2022 | PROGRAMA DE TRABAJO      |         |       |       |      |       |       |        |            |         |           |           | TOTAL |    |     |
|--|--------------------|-----------------|------------|--------------------------|---------|-------|-------|------|-------|-------|--------|------------|---------|-----------|-----------|-------|----|-----|
|  |                    |                 |            | ENERO                    | FEBRERO | MARZO | ABRIL | MAYO | JUNIO | JULIO | AGOSTO | SEPTIEMBRE | OCTUBRE | NOVIEMBRE | DICIEMBRE |       |    |     |
| ALTAS PROGRAMADAS ENTRE ALTAS REALIZADAS | ALTAS EN EL PADRÓN | 83              | 80         | PROGRAMADAS              | 0       | 45    | 15    | 10   | 5     | 5     | 0      | 0          | 0       | 0         | 0         | 0     | 80 |     |
|  |                    |                 |            | REALIZADAS               | 0       | 61    | 0     | 1    | 0     | 0     | 0      | 11         | 8       | 0         | 0         | 0     | 0  | 81  |
|  |                    |                 |            | ACUMULADO DE PROGRAMADAS | 0       | 45    | 60    | 70   | 75    | 80    | 80     | 80         | 80      | 80        | 80        | 80    | 80 | 810 |
|  |                    |                 |            | ACUMULADO DE REALIZADAS  | 0       | 61    | 61    | 62   | 62    | 62    | 62     | 73         | 81      | 81        | 81        | 81    | 81 | 767 |
|  |                    |                 |            | PENDIENTES POR REALIZAR  | 0       | -16   | -1    | 8    | 13    | 18    | 18     | 7          | -1      | -1        | -1        | -1    | 43 |     |

|                 |  |
|-----------------|--|
| CONCLUSIONES    | EN EL MES DE SEPTIEMBRE SE SUPERO LA META MENSUAL    |
| RECOMENDACIONES | SE ESPERA COMPLETAR LA CIFRA EN EL TRANSURSO DEL AÑO |

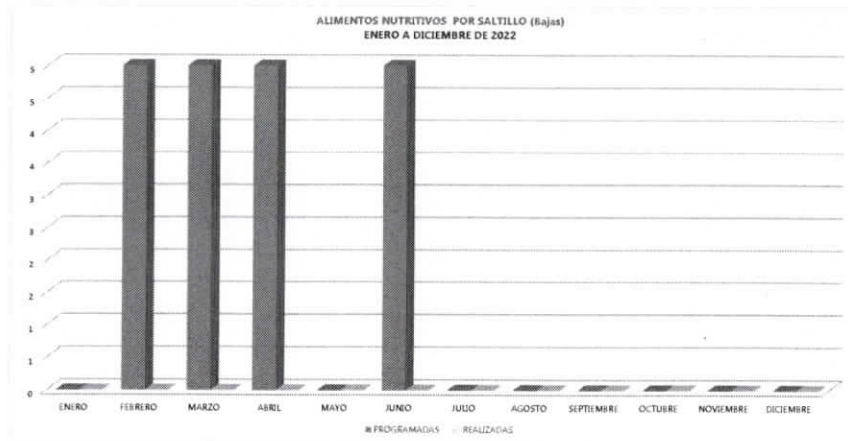




| MES        | AÑO  | ÁREA RESPONSABLE               | NOMBRE DEL INDICADOR             | OBJETIVO DEL INDICADOR                            | DEFINICIÓN DEL INDICADOR                      |
|------------|------|--------------------------------|----------------------------------|---|---|
| SEPTIEMBRE | 2022 | INCLUSIÓN Y VIDA INDEPENDIENTE | PROGRAMA DE ALIMENTOS NUTRITIVOS | SE CONTABILIZAN LAS BAJAS QUE HUBO DURANTE EL MES | BAJAS REALIZADAS DE PERSONAS CON DISCAPACIDAD |

| MÉTODO DE CÁLCULO                        | UNIDAD DE MEDIDA   | RESULTADOS 2021 | METAS 2022 | PROGRAMA DE TRABAJO      |         |       |       |      |       |       |        |            |         |           |           | TOTAL |     |
|--|--------------------|-----------------|------------|--------------------------|---------|-------|-------|------|-------|-------|--------|------------|---------|-----------|-----------|-------|-----|
|  |                    |                 |            | ENERO                    | FEBRERO | MARZO | ABRIL | MAYO | JUNIO | JULIO | AGOSTO | SEPTIEMBRE | OCTUBRE | NOVIEMBRE | DICIEMBRE |       |     |
| BAJAS PROGRAMADAS ENTRE BAJAS REALIZADAS | BAJAS EN EL PADRÓN | 1               | 20         | PROGRAMADAS              | 0       | 5     | 5     | 5    | 0     | 5     | 0      | 0          | 0       | 0         | 0         | 0     | 20  |
|  |                    |                 |            | REALIZADAS               | 0       | 0     | 0     | 0    | 0     | 0     | 0      | 0          | 0       | 0         | 0         | 0     | 0   |
|  |                    |                 |            | ACUMULADO DE PROGRAMADAS | 0       | 5     | 10    | 15   | 15    | 20    | 20     | 20         | 20      | 20        | 20        | 20    | 185 |
|  |                    |                 |            | ACUMULADO DE REALIZADAS  | 0       | 0     | 0     | 0    | 0     | 0     | 0      | 0          | 0       | 0         | 0         | 0     | 0   |
|  |                    |                 |            | PENDIENTES POR REALIZAR  | 0       | 5     | 10    | 15   | 15    | 20    | 20     | 20         | 20      | 20        | 20        | 185   |     |

|                 |                                       |
|-----------------|---------------------------------------|
| CONCLUSIONES    | EN EL MES DE SEPTIEMBRE NO HUBO BAJAS |
| RECOMENDACIONES |                                       |

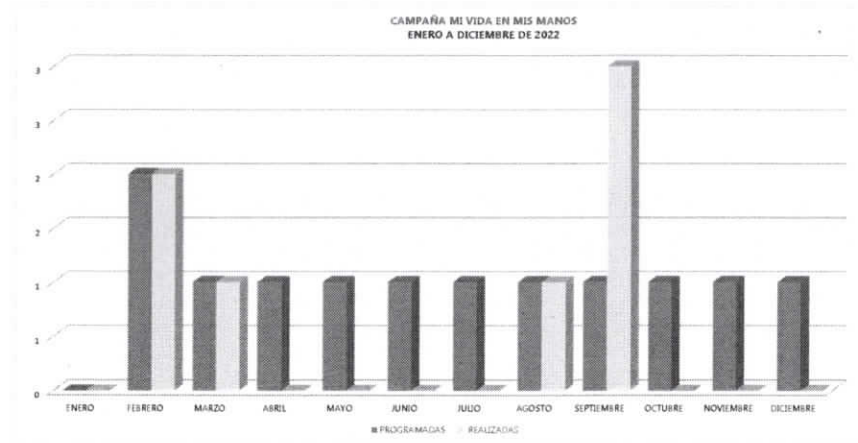


*Abriela Strozzi Galindo*  
ABRIELA STROZZI GALINDO  
Coordinadora de INCLUSIÓN Y VIDA INDEPENDIENTE

| MES        | AÑO  | ÁREA RESPONSABLE               | NOMBRE DEL INDICADOR         | OBJETIVO DEL INDICADOR   | DEFINICIÓN DEL INDICADOR                       |
|------------|------|--------------------------------|------------------------------|--|--|
| SEPTIEMBRE | 2022 | INCLUSIÓN Y VIDA INDEPENDIENTE | CAMPAÑA MI VIDA EN MIS MANOS | REALIZAR PLÁTICAS DE SENSIBILIZACIÓN PARA ADOLESCENTES, IMPARTIDAS POR EL EQUIPO DE BASQUETBOL SOBRE SILLA DE RUEDAS | PLÁTICAS DE SENSIBILIZACIÓN PARA ADOLESCENTES. |

| MÉTODO DE CÁLCULO                              | UNIDAD DE MEDIDA | RESULTADOS 2021 | METAS 2022 | PROGRAMA DE TRABAJO      |         |       |       |      |       |       |        |            |         |           |           | TOTAL |    |    |
|--|------------------|-----------------|------------|--------------------------|---------|-------|-------|------|-------|-------|--------|------------|---------|-----------|-----------|-------|----|----|
|  |                  |                 |            | ENERO                    | FEBRERO | MARZO | ABRIL | MAYO | JUNIO | JULIO | AGOSTO | SEPTIEMBRE | OCTUBRE | NOVIEMBRE | DICIEMBRE |       |    |    |
| PLÁTICAS PROGRAMADAS ENTRE PLÁTICAS REALIZADAS | PLÁTICAS         | 8               | 12         | PROGRAMADAS              | 0       | 2     | 1     | 1    | 1     | 1     | 1      | 1          | 1       | 1         | 1         | 1     | 1  | 12 |
|  |                  |                 |            | REALIZADAS               | 0       | 2     | 1     | 0    | 0     | 0     | 0      | 1          | 3       | 0         | 0         | 0     | 0  | 7  |
|  |                  |                 |            | ACUMULADO DE PROGRAMADAS | 0       | 2     | 3     | 4    | 5     | 6     | 7      | 8          | 9       | 10        | 11        | 12    | 77 |    |
|  |                  |                 |            | ACUMULADO DE REALIZADAS  | 0       | 2     | 0     | 0    | 0     | 0     | 0      | 1          | 4       | 4         | 4         | 4     | 19 |    |
|  |                  |                 |            | PENDIENTES POR REALIZAR  | 0       | 0     | 3     | 4    | 5     | 6     | 7      | 7          | 5       | 6         | 7         | 8     | 58 |    |

|                  |   |
|------------------|---|
| CONCLUSIONES:    | EN SEPTIEMBRE SE CUMPLIÓ Y SE SUPERÓ LA META MENSUAL. |
| RECOMENDACIONES: |   |

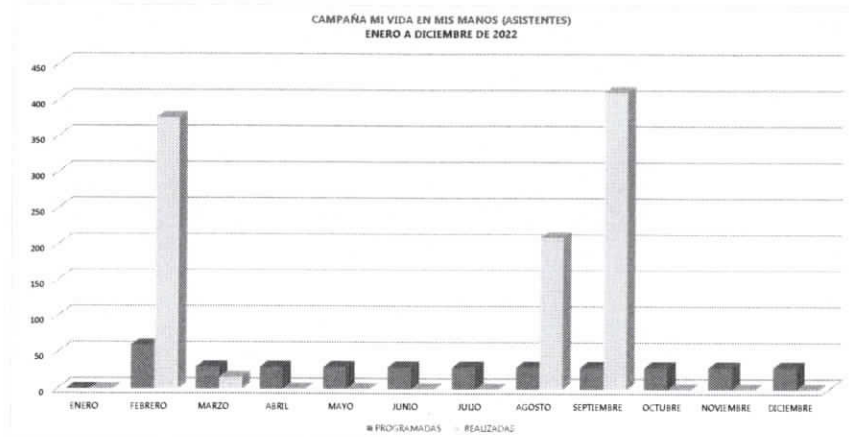


*Abriela Strozzi*  
 ABRIELA STROZZI GALINDO  
 coordinadora de INCLUSIÓN Y VIDA INDEPENDIENTE

| MES    | AÑO  | ÁREA RESPONSABLE               | NOMBRE DEL INDICADOR         | OBJETIVO DEL INDICADOR  | DEFINICIÓN DEL INDICADOR                                      |
|--------|------|--------------------------------|------------------------------|---|---|
| AGOSTO | 2022 | INCLUSIÓN Y VIDA INDEPENDIENTE | CAMPAÑA MI VIDA EN MIS MANOS | REALIZAR PLÁTICAS DE SENSIBILIZACIÓN PARA ADOLESCENTES, IMPARTIDAS POR EL EQUIPO DE BASQUETBOL SOBRE SILLA DE RUEDAS. | SE CONTABILIZAN LOS PARTICIPANTES QUE ASISTEN A LA ACTIVIDAD. |

| MÉTODO DE CÁLCULO                       | UNIDAD DE MEDIDA | RESULTADOS 2021 | METAS 2022 | PROGRAMA DE TRABAJO      |         |       |       |      |       |       |        |            |         |           |           | TOTAL |        |       |
|---|------------------|-----------------|------------|--------------------------|---------|-------|-------|------|-------|-------|--------|------------|---------|-----------|-----------|-------|--------|-------|
|   |                  |                 |            | ENERO                    | FEBRERO | MARZO | ABRIL | MAYO | JUNIO | JULIO | AGOSTO | SEPTIEMBRE | OCTUBRE | NOVIEMBRE | DICIEMBRE |       |        |       |
| ASISTENTES PROGRAMADOS ENTRE ASISTENTES | PERSONAS         | 608             | 360        | PROGRAMADAS              | 0       | 60    | 30    | 30   | 30    | 30    | 30     | 30         | 30      | 30        | 30        | 30    | 360    |       |
|   |                  |                 |            | REALIZADAS               | 0       | 376   | 16    | 0    | 0     | 0     | 0      | 210        | 412     | 0         | 0         | 0     | 0      | 1,014 |
|   |                  |                 |            | ACUMULADO DE PROGRAMADAS | 0       | 60    | 90    | 120  | 150   | 180   | 210    | 240        | 270     | 300       | 330       | 360   | 2,310  |       |
|   |                  |                 |            | ACUMULADO DE REALIZADAS  | 0       | 376   | 392   | 392  | 392   | 392   | 392    | 602        | 1,014   | 1,014     | 1,014     | 1,014 | 6,894  |       |
|   |                  |                 |            | PENDIENTES POR REALIZAR  | 0       | -316  | -302  | -272 | -242  | -212  | -182   | -62        | -744    | -714      | -684      | -654  | -4,884 |       |

|                 |   |
|-----------------|---|
| CONCLUSIONES    | EN SEPTIEMBRE SE CUMPLIÓ Y SE SUPERÓ LA META MENSUAL. |
| RECOMENDACIONES |   |

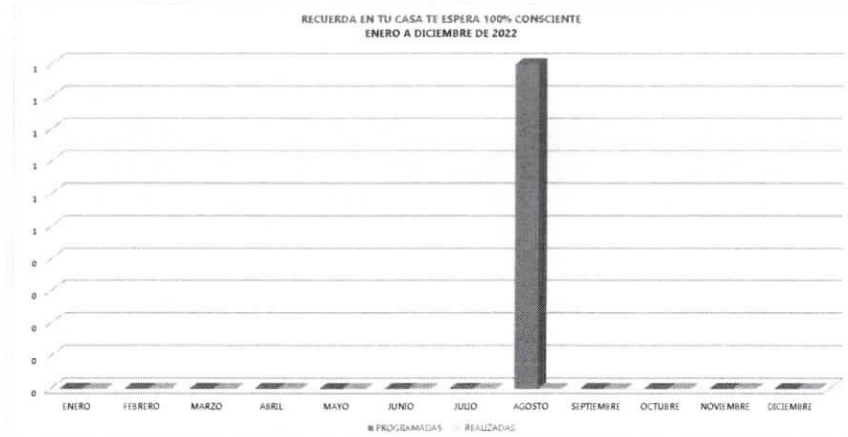


*Abriela Strozzi Galindo*  
 ABRIELA STROZZI GALINDO  
 Coordinadora de INCLUSIÓN Y VIDA INDEPENDIENTE

| MES        | AÑO  | ÁREA RESPONSABLE               | NOMBRE DEL INDICADOR                        | OBJETIVO DEL INDICADOR  | DEFINICIÓN DEL INDICADOR   |
|------------|------|--------------------------------|---|---|--|
| SEPTIEMBRE | 2022 | INCLUSIÓN Y VIDA INDEPENDIENTE | RECUERDA EN CASA TE ESPERAN 100% CONSCIENTE | REALIZAR CAMPAÑAS EN CRUCEROS MEDIANTE LA ENTREGA DE PROPAGANDA PARA CREAR CONSCIENCIA EN LOS CONDUCTORES DE LOS VEHÍCULOS, CON LA FINALIDAD DE EVITAR QUE CONDUZCAN EN ESTADO INCONVENIENTE. | CAMPAÑA "RECUERDA EN CASA TE ESPERAN 100% CONSCIENTE" PREVENIR ACCIDENTES POR ABUSO DE SUSTANCIAS TÓXICAS Y ALCOHOL. |

| MÉTODO DE CÁLCULO                              | UNIDAD DE MEDIDA | RESULTADOS 2021 | METAS 2022 | PROGRAMA DE TRABAJO      |         |       |       |      |       |       |        |            |         |           |           | TOTAL |   |   |   |   |
|--|------------------|-----------------|------------|--------------------------|---------|-------|-------|------|-------|-------|--------|------------|---------|-----------|-----------|-------|---|---|---|---|
|  |                  |                 |            | ENERO                    | FEBRERO | MARZO | ABRIL | MAYO | JUNIO | JULIO | AGOSTO | SEPTIEMBRE | OCTUBRE | NOVIEMBRE | DICIEMBRE |       |   |   |   |   |
| CAMPAÑAS PROGRAMADAS ENTRE CAMPAÑAS REALIZADAS | CAMPAÑAS         | 1               | 1          | PROGRAMADAS              | 0       | 0     | 0     | 0    | 0     | 0     | 0      | 0          | 1       | 0         | 0         | 0     | 0 | 0 | 1 |   |
|  |                  |                 |            | REALIZADAS               | 0       | 0     | 0     | 0    | 0     | 0     | 0      | 0          | 0       | 0         | 0         | 0     | 0 | 0 | 0 | 0 |
|  |                  |                 |            | ACUMULADO DE PROGRAMADAS | 0       | 0     | 0     | 0    | 0     | 0     | 0      | 0          | 1       | 0         | 0         | 0     | 0 | 0 | 0 | 1 |
|  |                  |                 |            | ACUMULADO DE REALIZADAS  | 0       | 0     | 0     | 0    | 0     | 0     | 0      | 0          | 0       | 0         | 0         | 0     | 0 | 0 | 0 | 0 |
|  |                  |                 |            | PENDIENTES POR REALIZAR  | 0       | 0     | 0     | 0    | 0     | 0     | 0      | 0          | 1       | 0         | 0         | 0     | 0 | 1 |   |   |

|                 |  |
|-----------------|--|
| CONCLUSIONES    | EN EL MES DE SEPTIEMBRE NO PROGRAMÓ LA CAMPAÑA |
| RECOMENDACIONES |  |

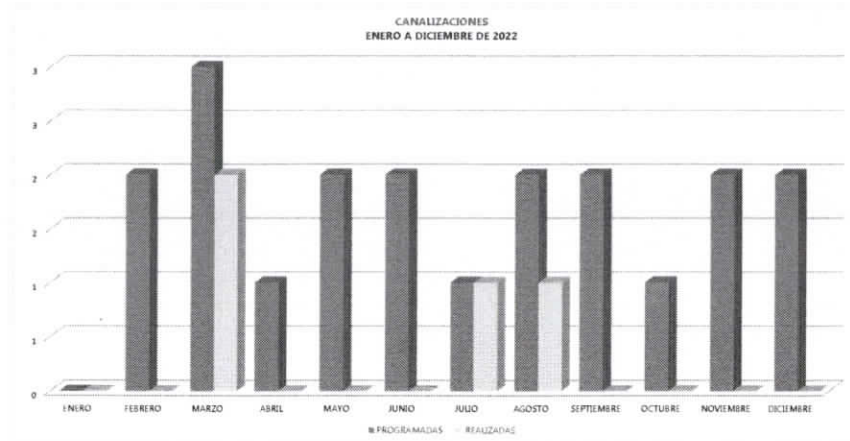


  
ABRIELA STROZZI GALINDO  
Coordinadora de INCLUSIÓN Y VIDA INDEPENDIENTE

| MES        | AÑO  | ÁREA RESPONSABLE               | NOMBRE DEL INDICADOR | OBJETIVO DEL INDICADOR   | DEFINICIÓN DEL INDICADOR                                     |
|------------|------|--------------------------------|----------------------|--|--|
| SEPTIEMBRE | 2022 | INCLUSIÓN Y VIDA INDEPENDIENTE | CANALIZACIONES       | Se orienta y/o canaliza a instituciones externas al DIF Saltillo, se canaliza y/o orienta dependiendo de la necesidad que requiera la persona estos pueden ser: información para integración a escuela especial, integración laboral, solicitar algún aparato ortopédico, apoyo de prótesis u órtesis y apoyo de rehabilitación. | SE CONTABILIZÁ A LAS PERSONAS ENVIADAS A OTRAS INSTITUCIONES |

| MÉTODO DE CÁLCULO  | UNIDAD DE MEDIDA          | RESULTADOS 2021 | METAS 2022 | PROGRAMA DE TRABAJO      |         |       |       |      |       |       |        |            |         |           |           | TOTAL |     |
|--|---------------------------|-----------------|------------|--------------------------|---------|-------|-------|------|-------|-------|--------|------------|---------|-----------|-----------|-------|-----|
|  |                           |                 |            | ENERO                    | FEBRERO | MARZO | ABRIL | MAYO | JUNIO | JULIO | AGOSTO | SEPTIEMBRE | OCTUBRE | NOVIEMBRE | DICIEMBRE |       |     |
| CANALIZACIONES PROGRAMADAS ENTRE CANALIZACIONES REALIZADAS | CANALIZACIONES REALIZADAS | 20              | 20         | PROGRAMADAS              | 0       | 2     | 3     | 1    | 2     | 2     | 1      | 2          | 2       | 1         | 2         | 2     | 20  |
|  |                           |                 |            | REALIZADAS               | 0       | 0     | 2     | 0    | 0     | 0     | 1      | 1          | 0       | 0         | 0         | 0     | 4   |
|  |                           |                 |            | ACUMULADO DE PROGRAMADAS | 0       | 2     | 5     | 6    | 8     | 10    | 11     | 13         | 15      | 16        | 18        | 20    | 124 |
|  |                           |                 |            | ACUMULADO DE REALIZADAS  | 0       | 0     | 2     | 2    | 2     | 2     | 3      | 4          | 4       | 4         | 4         | 4     | 31  |
|  |                           |                 |            | PENDIENTES POR REALIZAR  | 0       | 2     | 3     | 4    | 6     | 8     | 8      | 9          | 11      | 12        | 14        | 16    | 93  |

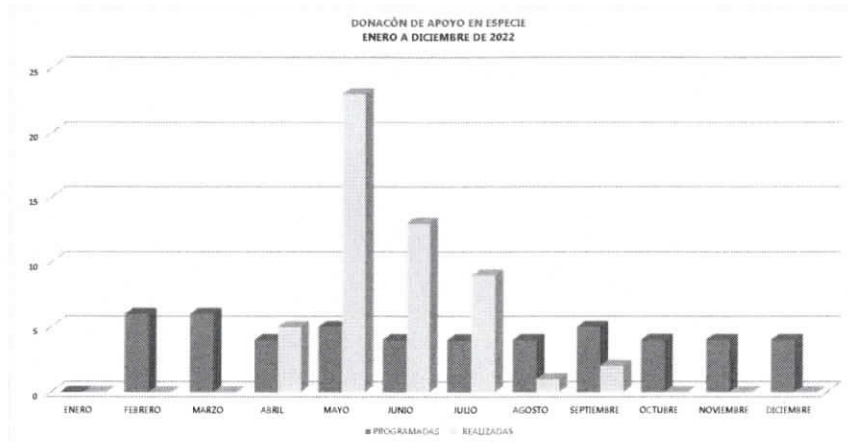
|                 |  |
|-----------------|--|
| CONCLUSIONES    | EN SEPTIEMBRE NO SE CUMPLIÓ LA META MENSUAL.   |
| RECOMENDACIONES | LAS CANALIZACIONES DEPENDEN DE LAS SOLICITUDES QUE REALIZAN LAS PERSONAS QUE ASISTEN A DIF SALTILLO. |



| MES        | AÑO  | ÁREA RESPONSABLE               | NOMBRE DEL INDICADOR          | OBJETIVO DEL INDICADOR  | DEFINICIÓN DEL INDICADOR   |
|------------|------|--------------------------------|-------------------------------|---|--|
| SEPTIEMBRE | 2022 | INCLUSIÓN Y VIDA INDEPENDIENTE | DONACIÓN DE APOYOS EN ESPECIE | DONAR PAÑALES A NIÑOS O JÓVENES DE POBLACIÓN VULNERABLE CON ALGUNA DISCAPACIDAD , PARA AUMENTAR SU CALIDAD DE VIDA. | APOYO DE PAÑALES A NIÑOS Y JÓVENES CON DISCAPACIDAD QUE LO REQUIEREN |

| MÉTODO DE CÁLCULO                                  | UNIDAD DE MEDIDA    | RESULTADOS 2021 | METAS 2022 |                          | PROGRAMA DE TRABAJO |         |       |       |      |       |       |        |            |         |           |           | TOTAL |    |     |
|--|---------------------|-----------------|------------|--------------------------|---------------------|---------|-------|-------|------|-------|-------|--------|------------|---------|-----------|-----------|-------|----|-----|
|  |                     |                 |            |                          | ENERO               | FEBRERO | MARZO | ABRIL | MAYO | JUNIO | JULIO | AGOSTO | SEPTIEMBRE | OCTUBRE | NOVIEMBRE | DICIEMBRE |       |    |     |
| DONACIONES PROGRAMADAS ENTRE DONACIONES ENTREGADAS | DONACION DE PAÑALES | 26              | 50         | PROGRAMADAS              | 0                   | 6       | 6     | 4     | 5    | 4     | 4     | 4      | 4          | 5       | 4         | 4         | 4     | 50 |     |
|  |                     |                 |            | REALIZADAS               | 0                   | 0       | 0     | 3     | 23   | 12    | 9     | 1      | 2          | 0       | 0         | 0         | 0     | 0  | 53  |
|  |                     |                 |            | ACUMULADO DE PROGRAMADAS | 0                   | 6       | 12    | 16    | 21   | 25    | 29    | 33     | 38         | 42      | 46        | 50        | 50    | 53 | 318 |
|  |                     |                 |            | ACUMULADO DE REALIZADAS  | 0                   | 0       | 0     | 3     | 28   | 41    | 50    | 51     | 53         | 53      | 53        | 53        | 53    | 53 | 387 |
|  |                     |                 |            | PENDIENTES POR REALIZAR  | 0                   | 6       | 12    | 11    | -7   | -16   | -21   | -18    | -15        | -15     | -11       | -7        | -3    | -3 | -69 |

|                 |   |
|-----------------|---|
| CONCLUSIONES    | EN SEPTIEMBRE NO SE CUMPLIÓ LA META MENSUAL.  |
| RECOMENDACIONES | GESTIONAR LA DONACIÓN CON LA EMPRESA PARTICIPANTE CON EL FIN DE OBTENER EL APOYO Y PODER CUBRIR LA META FALTANTE. |

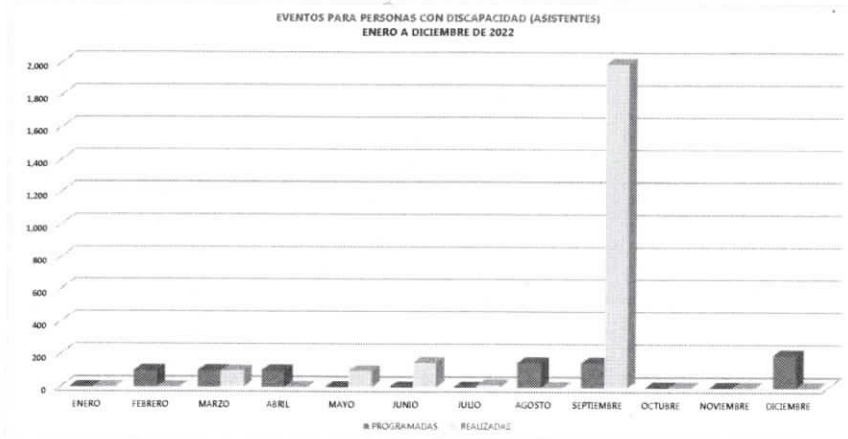



  
ABRIETA STROZZI GALINDO  
Coordinadora de INCLUSIÓN Y VIDA INDEPENDIENTE

| MES        | AÑO  | ÁREA RESPONSABLE               | NOMBRE DEL INDICADOR                   | OBJETIVO DEL INDICADOR  | DEFINICIÓN DEL INDICADOR                                |
|------------|------|--------------------------------|--|---|---|
| SEPTIEMBRE | 2022 | INCLUSIÓN Y VIDA INDEPENDIENTE | EVENTOS PARA PERSONAS CON DISCAPACIDAD | LOGRAR LA PARTICIPACIÓN PLENA Y EFECTIVA HACIA LAS PERSONAS CON DISCAPACIDAD EN TODAS LAS ACTIVIDADES DE LA SOCIEDAD, EN UN MARCO DE RESPETO, IGUALDAD E INCLUSIÓN DE CIRCUNSTANCIAS. | SE CONTABILIZAN LOS PARTICIPANTES QUE ASISTEN AL EVENTO |

| MÉTODO DE CÁLCULO                       | UNIDAD DE MEDIDA | RESULTADOS 2021 | METAS 2022 | PROGRAMA DE TRABAJO      |         |       |       |      |       |       |        |            |         |           |           | TOTAL  |        |
|---|------------------|-----------------|------------|--------------------------|---------|-------|-------|------|-------|-------|--------|------------|---------|-----------|-----------|--------|--------|
|   |                  |                 |            | ENERO                    | FEBRERO | MARZO | ABRIL | MAYO | JUNIO | JULIO | AGOSTO | SEPTIEMBRE | OCTUBRE | NOVIEMBRE | DICIEMBRE |        |        |
| ASISTENTES PROGRAMADOS ENTRE ASISTENTES | PERSONAS         | 748             | 800        | PROGRAMADAS              | 0       | 100   | 100   | 100  | 0     | 0     | 0      | 150        | 150     | 0         | 0         | 200    | 800    |
|   |                  |                 |            | REALIZADAS               | 0       | 0     | 100   | 0    | 100   | 150   | 15     | 0          | 1,995   | 0         | 0         | 0      | 2,360  |
|   |                  |                 |            | ACUMULADO DE PROGRAMADAS | 0       | 100   | 200   | 300  | 300   | 300   | 300    | 450        | 600     | 600       | 600       | 800    | 4,350  |
|   |                  |                 |            | ACUMULADO DE REALIZADAS  | 0       | 0     | 100   | 100  | 200   | 350   | 365    | 365        | 2,360   | 2,360     | 2,360     | 2,360  | 10,920 |
|   |                  |                 |            | PENDIENTES POR REALIZAR  | 0       | 100   | 100   | 200  | 100   | -50   | -45    | 85         | -1,760  | -1,760    | -1,760    | -1,560 | -6,370 |

|                 |  |
|-----------------|--|
| CONCLUSIONES    | EN SEPTIEMBRE SI SE CUMPLIO Y SE SUPERO LA META MENSUAL DEBIDO A LA CONTINGENCIA |
| RECOMENDACIONES |  |

ABRIELA STROZZI GALINDO  
 Coordinadora de INCLUSIÓN Y VIDA INDEPENDIENTE