


HOJA DE FIRMAS DE ANEXOS DEL PRESUPUESTO DE EGRESOS DE LA ENTIDAD SISTEMA PARA EL DESARROLLO INTEGRAL DE LA FAMILIA, DEL MUNICIPIO DE SALTILLO, COAHUILA DE ZARAGOZA PARA EL EJERCICIO FISCAL 2025.

CADA UNO DE LOS FIRMANTES TUVO A LA VISTA EL DOCUMENTO INTEGRO QUE CONTIENE LOS ANEXOS DEL PRESUPUESTO DE EGRESOS DE LA ENTIDAD SISTEMA PARA EL DESARROLLO INTEGRAL DE LA FAMILIA, DEL MUNICIPIO DE SALTILLO, COAHUILA DE ZARAGOZA PARA EL EJERCICIO FISCAL 2025, QUE SE APROBO EN LA SEGUNDA SESIÓN EXTRAORDINARIA DEL CONSEJO DIRECTIVO DEL SISTEMA PARA EL DESARROLLO INTEGRAL DE LA FAMILIA DEL MUNICIPIO DE SALTILLO, COAHUILA, EL 09 DE DICIEMBRE DE 2024.



Información adicional del Proyecto del Presupuesto de Egresos

DIF SALTILLO	
Presupuesto de Egresos para el Ejercicio Fiscal 2025	Importe
Clasificador por Objeto del Gasto	
Total	
Servicios Personales	\$92,105,000.00
	\$55,105,000.00
Remuneraciones al Personal de Carácter Permanente	\$41,145,000.00
Remuneraciones al Personal de Carácter Transitorio	\$0.00
Remuneraciones Adicionales y Especiales	\$8,550,000.00
Seguridad Social	\$4,700,000.00
Otras Prestaciones Sociales y Económicas	\$710,000.00
Previsiones	\$0.00
Pago de Estímulos a Servidores Públicos	\$0.00
Materiales y Suministros	\$7,356,999.00
Materiales de Administración, Emisión de Documentos y Artículos Oficiales	\$1,655,000.00
Alimentos y Utensilios	\$464,999.00
Materias Primas y Materiales de Producción y Comercialización	\$2,410,000.00
Materiales y Artículos de Construcción y de Reparación	\$25,000.00
Productos Químicos, Farmacéuticos y de Laboratorio	\$1,400,000.00
Combustibles, Lubricantes y Aditivos	\$850,000.00
Vestuario, Blancos, Prendas de Protección y Artículos Deportivos	\$180,000.00
Materiales y Suministros para Seguridad	\$0.00
Herramientas, Refacciones y Accesorios Menores	\$372,000.00
Servicios Generales	\$6,143,001.00
Servicios Básicos	\$735,000.00
Servicios de Arrendamiento	\$65,000.00
Servicios Profesionales, Científicos, Técnicos y Otros Servicios	\$890,000.00
Servicios Financieros, Bancarios y Comerciales	\$250,000.00
Servicios de Instalación, Reparación, Mantenimiento y Conservación	\$495,000.00
Servicios de Comunicación Social y Publicidad	\$11,000.00
Servicios de Traslado y Viáticos	\$63,000.00
Servicios Oficiales	\$3,554,000.00
Otros Servicios Generales	\$80,001.00
Transferencias, Asignaciones, Subsidios y Otras Ayudas	\$23,000,000.00
Transferencias Internas y Asignaciones al Sector Público	\$0.00
Transferencias al Resto del Sector Público	\$0.00
Subsidios y Subvenciones	\$0.00
Ayudas Sociales	\$23,000,000.00
Pensiones y Jubilaciones	\$0.00
Transferencias a Fideicomisos, Mandatos y Otros Análogos	\$0.00
Transferencias a la Seguridad Social	\$0.00
Donativos	\$0.00
Transferencias al Exterior	\$0.00
Bienes Muebles, Inmuebles e Intangibles	\$500,000.00
Mobiliario y Equipo de Administración	\$70,000.00
Mobiliario y Equipo Educativo y Recreativo	\$0.00

9

ml

Q

J

26

Handwritten signature and initials in blue ink.

Equipo e Instrumental Médico y de Laboratorio	\$0.00
Vehículos y Equipo de Transporte	\$300,000.00
Equipo de Defensa y Seguridad	\$0.00
Maquinaria, Otros Equipos y Herramientas	\$130,000.00
Activos Biológicos	\$0.00
Bienes Inmuebles	\$0.00
Activos Intangibles	\$0.00
Inversión Pública	\$0.00
Obra Pública en Bienes de Dominio Público	\$0.00
Obra Pública en Bienes Propios	\$0.00
Proyectos Productivos y Acciones de Fomento	\$0.00
Inversiones Financieras y Otras Provisiones	\$0.00
Inversiones para el Fomento de Actividades Productivas	\$0.00
Acciones y Participaciones de Capital	\$0.00
Compra de Títulos y Valores	\$0.00
Concesión de Préstamos	\$0.00
Inversiones en Fideicomisos, Mandatos y Otros Análogos	\$0.00
Otras Inversiones Financieras	\$0.00
Provisiones para Contingencias y Otras Erogaciones Especiales	\$0.00
Participaciones y Aportaciones	\$0.00
Participaciones	\$0.00
Aportaciones	\$0.00
Convenios	\$0.00
Deuda Pública	\$0.00
Amortización de la Deuda Pública	\$0.00
Intereses de la Deuda Pública	\$0.00
Comisiones de la Deuda Pública	\$0.00
Gastos de la Deuda Pública	\$0.00
Costo por Coberturas	\$0.00
Apoyos Financieros	\$0.00
Adeudos de Ejercicios Fiscales Anteriores (ADEFAS)	\$0.00

DIF SALTILLO	
Presupuesto de Egresos para el Ejercicio Fiscal 2025	Importe
Clasificación Administrativa	
Total	\$92,105,000.00
Órgano Ejecutivo Municipal	\$0.00
Otras Entidades Paramunicipales y organismos	\$92,105,000.00

DIF SALTILLO	
Presupuesto de Egresos para el Ejercicio Fiscal 2025	Importe
Clasificador Funcional del Gasto	
Total	\$92,105,000.00
Gobierno	\$0.00
Desarrollo Social	\$92,105,000.00
Desarrollo Económico	\$0.00
Otras no clasificadas en funciones anteriores	\$0.00

DIF SALTILLO	Importe
--------------	---------

Presupuesto de Egresos para el Ejercicio Fiscal 2025	
Clasificación por Tipo de Gasto	
Total	
Gasto Corriente	\$92,105,000.00
Gasto de Capital	\$91,605,000.00
Amortización de la deuda y disminución de pasivos	\$500,000.00
Pensiones y Jubilaciones	\$0.00
Participaciones	\$0.00

DIF SALTILLO	
Presupuesto de Egresos para el Ejercicio Fiscal 2025	
Prioridades de Gasto	
Administración eficiente	
Análisis técnico, calidad, transparencia y control interno	
Atención integral al adulto mayor	
Atención de calidad a la ciudadanía	
Fortalecimiento Social	
Desarrollo laboral y artístico	
Centros de Atención y cuidado infantil	
Prevención Social	
Inclusión y vida independiente	
Atención integral a la salud	
Niñas, niños y adolescentes	
Procuraduría municipal y asuntos jurídicos	

DIF SALTILLO	
Presupuesto de Egresos para el Ejercicio Fiscal 2025	
Programas y Proyectos	
Administración eficiente	
Análisis técnico, calidad, transparencia y control interno	
Atención integral al adulto mayor	
Atención de calidad a la ciudadanía	
Fortalecimiento Social	
Desarrollo laboral y artístico	
Centros de Atención y cuidado infantil	
Prevención Social	
Inclusión y vida independiente	
Atención integral a la salud	
Niñas, niños y adolescentes	
Procuraduría municipal y asuntos jurídicos	

S

Bl

Q


J H A




h

DIF SALTILLO
Analítico de plazas

Plaza/puesto	Número de plazas	Remuneraciones	
		De	Hasta
DIRECTOR GENERAL/DG	1	\$202,626.13	\$219,050.28
SUBDIRECTOR/SBA	4	\$142,166.30	\$162,890.35
SECRETARIO PARTICULAR/SP	0	\$78,132.50	\$89,029.07
SECRETARIA/SPS	3	\$40,461.30	\$51,495.82
COORDINADOR/CODA	4	\$103,698.63	\$119,869.78
COORDINADOR/CODB	4	\$93,208.13	\$107,186.54
COORDINADOR/CODC	12	\$80,542.37	\$96,649.18
PROCURADOR MUNICIPAL/PM	1	\$109,044.40	\$125,084.13
ABOGADO/ABGA	1	\$51,458.02	\$62,995.65
ABOGADO/ABGB	2	\$43,060.00	\$54,675.58
PSICOLOGO/PSCA	1	\$56,884.42	\$70,531.11
PSICOLOGO/PSCB	0	\$51,458.02	\$62,995.65
PSICOLOGO/PSCC	5	\$45,797.37	\$56,919.29
PSICOLOGO/PSCD	1	\$42,145.77	\$51,994.45
PROYECTOS ARTISTICOS/PART	1	\$73,749.20	\$87,005.07
JEFE DE DEPARTAMENTO/JDA	3	\$73,191.02	\$87,294.85
JEFE DE DEPARTAMENTO/JDB	4	\$64,035.60	\$74,205.61
JEFE DE DEPARTAMENTO/JDC	3	\$60,226.80	\$71,244.27
JEFE DE DEPARTAMENTO/JDD	4	\$56,519.17	\$69,571.29
JEFE DE DEPARTAMENTO/JDE	2	\$49,101.57	\$61,103.50
JEFE DE DEPARTAMENTO/JDF	0	\$40,461.30	\$51,495.82
DIRECTORA DE ESTANCIA INFANTIL	5	\$59,222.37	\$76,141.05
JEFE DE UBR/JUBR	1	\$55,220.18	\$68,975.48
TERAPISTA/TRA	1	\$47,155.17	\$57,718.73
TERAPISTA/TRB	2	\$38,009.00	\$47,385.89
TERAPISTA/TRC	6	\$33,815.37	\$43,180.85
INSTRUCTOR/ITRA	3	\$36,067.89	\$43,250.87
INSTRUCTOR/ITRB	3	\$31,095.25	\$38,629.44
INSTRUCTOR/ITRC	4	\$28,837.95	\$36,435.17
INSTRUCTOR/ITRD	3	\$26,477.80	\$33,792.84
INSTRUCTOR/ITRE	3	\$21,721.33	\$27,241.98
DISEÑADOR GRAFICO/DDRA	4	\$47,155.17	\$57,718.73
EDUCADORA/EDE	9	\$38,404.38	\$48,322.21
ASISTENTE EDUCATIVO/AED	12	\$32,188.00	\$41,966.66
AUXILIAR/AA	3	\$56,564.77	\$68,037.80
AUXILIAR/AB	3	\$47,858.66	\$58,870.25
AUXILIAR/AC	5	\$42,164.50	\$53,233.40
AUXILIAR/AD	8	\$38,550.13	\$48,265.91
AUXILIAR/AE	4	\$35,587.83	\$44,501.74
AUXILIAR/AF	13	\$32,188.00	\$41,966.66
AUXILIAR/AG	13	\$26,918.87	\$34,279.74
AUXILIAR/AH	0	\$23,094.17	\$29,872.35
CHOFER/CHF	3	\$38,404.38	\$48,322.21
COCINERA/CCA	1	\$28,372.03	\$36,347.87
COCINERA/CCB	3	\$26,066.40	\$34,393.59

COCINERA/CCC	8	\$24,289.50	\$32,336.75
INTENDENTE/ITEA	0	\$24,289.50	\$32,336.75
INTENDENTE/ITEB	9	\$22,835.40	\$30,508.48
VELADOR/VLDA	6	\$22,455.33	\$30,024.46
VELADOR/VLDB	1	\$22,224.80	\$28,242.78
VELADOR/VLDC	1	\$20,916.83	\$26,252.70




Calendario de egresos base mensual

DIF SALTILLO													
Calendario de Presupuesto de Egresos del Ejercicio Fiscal 2025													
	Año	Enero	Febrero	Marzo	Abril	Mayo	Junio	Julio	Agosto	Septiembre	Octubre	Noviembre	Diciembre
Total	\$92,105,000.00	\$7,675,423.75	\$7,675,423.75	\$7,675,423.75	\$7,675,423.75	\$7,675,418.75	\$7,675,418.75	\$7,675,418.75	\$7,675,418.75	\$7,675,411.75	\$7,675,411.75	\$7,675,411.75	\$7,675,394.75
Servicios Personales	\$65,105,000.00	\$4,592,084.00	\$4,592,084.00	\$4,592,084.00	\$4,592,084.00	\$4,592,084.00	\$4,592,084.00	\$4,592,084.00	\$4,592,084.00	\$4,592,082.00	\$4,592,082.00	\$4,592,082.00	\$4,592,082.00
Remuneraciones al Personal de Carácter Permanente	\$41,145,000.00	\$3,428,750.00	\$3,428,750.00	\$3,428,750.00	\$3,428,750.00	\$3,428,750.00	\$3,428,750.00	\$3,428,750.00	\$3,428,750.00	\$3,428,750.00	\$3,428,750.00	\$3,428,750.00	\$3,428,750.00
Remuneraciones al Personal de Carácter Transitorio	\$0.00	\$0.00	\$0.00	\$0.00	\$0.00	\$0.00	\$0.00	\$0.00	\$0.00	\$0.00	\$0.00	\$0.00	\$0.00
Remuneraciones Adicionales y Especiales	\$8,550,000.00	\$712,500.00	\$712,500.00	\$712,500.00	\$712,500.00	\$712,500.00	\$712,500.00	\$712,500.00	\$712,500.00	\$712,500.00	\$712,500.00	\$712,500.00	\$712,500.00
Seguridad Social	\$4,700,000.00	\$391,667.00	\$391,667.00	\$391,667.00	\$391,667.00	\$391,667.00	\$391,667.00	\$391,667.00	\$391,667.00	\$391,666.00	\$391,666.00	\$391,666.00	\$391,666.00
Otras Prestaciones Sociales y Económicas	\$710,000.00	\$59,167.00	\$59,167.00	\$59,167.00	\$59,167.00	\$59,167.00	\$59,167.00	\$59,167.00	\$59,167.00	\$59,166.00	\$59,166.00	\$59,166.00	\$59,166.00
Previsiones	\$0.00	\$0.00	\$0.00	\$0.00	\$0.00	\$0.00	\$0.00	\$0.00	\$0.00	\$0.00	\$0.00	\$0.00	\$0.00
Pago de Estímulos a Servidores Públicos	\$0.00	\$0.00	\$0.00	\$0.00	\$0.00	\$0.00	\$0.00	\$0.00	\$0.00	\$0.00	\$0.00	\$0.00	\$0.00
Materiales y Suministros	\$7,356,999.00	\$613,086.00	\$613,086.00	\$613,086.00	\$613,086.00	\$613,084.00	\$613,084.00	\$613,084.00	\$613,084.00	\$613,083.00	\$613,083.00	\$613,083.00	\$613,070.00
Materiales de Administración, Emisión de Documentos y Artículos Oficiales	\$1,655,000.00	\$137,917.00	\$137,917.00	\$137,917.00	\$137,917.00	\$137,917.00	\$137,917.00	\$137,917.00	\$137,917.00	\$137,916.00	\$137,916.00	\$137,916.00	\$137,916.00
Alimentos y Utensilios	\$464,999.00	\$38,750.00	\$38,750.00	\$38,750.00	\$38,750.00	\$38,750.00	\$38,750.00	\$38,750.00	\$38,750.00	\$38,750.00	\$38,750.00	\$38,750.00	\$38,749.00
Materiales Primas y Materiales de Producción y Comercialización	\$2,410,000.00	\$200,834.00	\$200,834.00	\$200,834.00	\$200,834.00	\$200,833.00	\$200,833.00	\$200,833.00	\$200,833.00	\$200,833.00	\$200,833.00	\$200,833.00	\$200,833.00
Materiales y Artículos de Construcción y de Reparación	\$25,000.00	\$2,084.00	\$2,084.00	\$2,084.00	\$2,084.00	\$2,084.00	\$2,084.00	\$2,084.00	\$2,084.00	\$2,084.00	\$2,084.00	\$2,084.00	\$2,076.00
Productos Químicos, Farmacéuticos y de Laboratorio	\$1,400,000.00	\$116,667.00	\$116,667.00	\$116,667.00	\$116,667.00	\$116,667.00	\$116,667.00	\$116,667.00	\$116,667.00	\$116,667.00	\$116,667.00	\$116,667.00	\$116,663.00
Combustibles, Lubrificantes y Aditivos	\$850,000.00	\$70,834.00	\$70,834.00	\$70,834.00	\$70,834.00	\$70,833.00	\$70,833.00	\$70,833.00	\$70,833.00	\$70,833.00	\$70,833.00	\$70,833.00	\$70,833.00
Vestuario, Blancos, Prendas de Protección y Artículos Deportivos	\$180,000.00	\$15,000.00	\$15,000.00	\$15,000.00	\$15,000.00	\$15,000.00	\$15,000.00	\$15,000.00	\$15,000.00	\$15,000.00	\$15,000.00	\$15,000.00	\$15,000.00
Materiales y Suministros para Seguridad	\$0.00	\$0.00	\$0.00	\$0.00	\$0.00	\$0.00	\$0.00	\$0.00	\$0.00	\$0.00	\$0.00	\$0.00	\$0.00
Herramientas, Refacciones y Accesorios Menores	\$372,000.00	\$31,000.00	\$31,000.00	\$31,000.00	\$31,000.00	\$31,000.00	\$31,000.00	\$31,000.00	\$31,000.00	\$31,000.00	\$31,000.00	\$31,000.00	\$31,000.00
Servicios Generales	\$6,143,001.00	\$511,918.75	\$511,918.75	\$511,918.75	\$511,918.75	\$511,917.75	\$511,917.75	\$511,917.75	\$511,917.75	\$511,914.75	\$511,914.75	\$511,914.75	\$511,910.75
Servicios Básicos	\$735,000.00	\$61,250.00	\$61,250.00	\$61,250.00	\$61,250.00	\$61,250.00	\$61,250.00	\$61,250.00	\$61,250.00	\$61,250.00	\$61,250.00	\$61,250.00	\$61,250.00
Servicios de Arrendamiento	\$65,000.00	\$5,417.00	\$5,417.00	\$5,417.00	\$5,417.00	\$5,417.00	\$5,417.00	\$5,417.00	\$5,417.00	\$5,416.00	\$5,416.00	\$5,416.00	\$5,416.00
Servicios Profesionales, Científicos, Técnicos y Otros Servicios	\$890,000.00	\$74,167.00	\$74,167.00	\$74,167.00	\$74,167.00	\$74,167.00	\$74,167.00	\$74,167.00	\$74,167.00	\$74,167.00	\$74,167.00	\$74,167.00	\$74,163.00
Servicios Financieros, Bancarios y Comerciales	\$250,000.00	\$20,834.00	\$20,834.00	\$20,834.00	\$20,834.00	\$20,833.00	\$20,833.00	\$20,833.00	\$20,833.00	\$20,833.00	\$20,833.00	\$20,833.00	\$20,833.00
Servicios de Instalación, Reparación, Mantenimiento y Conservación	\$465,000.00	\$41,250.00	\$41,250.00	\$41,250.00	\$41,250.00	\$41,250.00	\$41,250.00	\$41,250.00	\$41,250.00	\$41,250.00	\$41,250.00	\$41,250.00	\$41,250.00
Servicios de Comunicación Social y Publicidad	\$11,000.00	\$917.00	\$917.00	\$917.00	\$917.00	\$917.00	\$917.00	\$917.00	\$917.00	\$916.00	\$916.00	\$916.00	\$916.00
Servicios de Traslado y Viáticos	\$63,000.00	\$5,250.00	\$5,250.00	\$5,250.00	\$5,250.00	\$5,250.00	\$5,250.00	\$5,250.00	\$5,250.00	\$5,250.00	\$5,250.00	\$5,250.00	\$5,250.00
Servicios Oficiales	\$3,554,000.00	\$296,167.00	\$296,167.00	\$296,167.00	\$296,167.00	\$296,167.00	\$296,167.00	\$296,167.00	\$296,167.00	\$296,166.00	\$296,166.00	\$296,166.00	\$296,166.00
Otros Servicios Generales	\$80,001.00	\$6,666.75	\$6,666.75	\$6,666.75	\$6,666.75	\$6,666.75	\$6,666.75	\$6,666.75	\$6,666.75	\$6,666.75	\$6,666.75	\$6,666.75	\$6,666.75
Transferencias, Asignaciones, Subsidios y Otras Ayudas	\$23,000,000.00	\$1,916,667.00	\$1,916,667.00	\$1,916,667.00	\$1,916,667.00	\$1,916,667.00	\$1,916,667.00	\$1,916,667.00	\$1,916,667.00	\$1,916,666.00	\$1,916,666.00	\$1,916,666.00	\$1,916,666.00
Transferencias Internas y Asignaciones al Sector Público	\$0.00	\$0.00	\$0.00	\$0.00	\$0.00	\$0.00	\$0.00	\$0.00	\$0.00	\$0.00	\$0.00	\$0.00	\$0.00
Transferencias al Resto del Sector Público	\$0.00	\$0.00	\$0.00	\$0.00	\$0.00	\$0.00	\$0.00	\$0.00	\$0.00	\$0.00	\$0.00	\$0.00	\$0.00
Subsidios y Subvenciones	\$0.00	\$0.00	\$0.00	\$0.00	\$0.00	\$0.00	\$0.00	\$0.00	\$0.00	\$0.00	\$0.00	\$0.00	\$0.00
Ayudas Sociales	\$23,000,000.00	\$1,916,667.00	\$1,916,667.00	\$1,916,667.00	\$1,916,667.00	\$1,916,667.00	\$1,916,667.00	\$1,916,667.00	\$1,916,667.00	\$1,916,666.00	\$1,916,666.00	\$1,916,666.00	\$1,916,666.00



Saltillo

EVALUACIÓN DE DESEMPEÑO

2023

[Handwritten signatures in blue ink]

Sistema para el Desarrollo Integral de la Familia



SECRETARÍA DE BIENESTAR

COORDINACIÓN	PROGRAMA	ACTIVIDADES	INDICADORES	REALIZADO PROGRAMADO	Enero	Febrero	Marzo	Primer Trimestre	Abril	Mayo	Junio	Segundo Trimestre	Julio	Agosto	Septiembre	Tercer Trimestre	Octubre	Noviembre	Diciembre	Cuarto Trimestre	META 2024	Porcentaje de cumplimiento
Secretaría Técnica	Análisis técnico, calidad, transparencia y control interno	Informes trimestrales y anual	Informe Trimestrales y anual	PROGRAMADAS REALIZADAS	1	0	1	2	0	0	1	1	0	0	1	1	0	0	1	1	5	0.00%
Secretaría Técnica	Análisis técnico, calidad, transparencia y control interno	Certificación ISO	Revisión de documentación	PROGRAMADAS REALIZADAS	0	0	0	0	0	0	0	0	100	100	66	266	0	0	0	0	266	0.00%
Secretaría Técnica	Análisis técnico, calidad, transparencia y control interno	Certificación ISO	Concentrado de encuestas	PROGRAMADAS REALIZADAS	375	375	375	1125	375	375	375	1125	375	375	375	1125	375	375	375	1125	4500	0.00%
Secretaría Técnica	Análisis técnico, calidad, transparencia y control interno	Certificación ISO	Listas de verificación	PROGRAMADAS REALIZADAS	0	1	1	2	1	0	0	1	1	1	0	1	2	0	0	0	5	0.00%
Secretaría Técnica	Análisis técnico, calidad, transparencia y control interno	Certificación ISO	Hallazgos de auditoría interna	PROGRAMADAS REALIZADAS	0	0	1	1	1	1	1	3	1	0	1	4	0	0	0	0	8	0.00%
Secretaría Técnica	Análisis técnico, calidad, transparencia y control interno	Certificación ISO	Revisión por parte de TUP	PROGRAMADAS REALIZADAS	0	0	0	0	0	0	0	0	0	1	0	1	0	0	0	0	1	0.00%
Secretaría Técnica	Análisis técnico, calidad, transparencia y control interno	Certificación ISO	Capacitación para auditores internos	PROGRAMADAS REALIZADAS	0	0	1	1	0	0	0	0	1	0	0	1	0	0	0	0	1	0.00%
Secretaría Técnica	Análisis técnico, calidad, transparencia y control interno	PBR	Actualización en Página de indicaciones	PROGRAMADAS REALIZADAS	1	1	1	3	1	1	1	3	1	1	1	3	1	1	1	3	12	0.00%
Secretaría Técnica	Análisis técnico, calidad, transparencia y control interno	Transparencia	Actualización en Página de internet	PROGRAMADAS REALIZADAS	1	0	0	1	1	0	0	1	1	1	0	1	1	1	0	1	4	0.00%
Secretaría Técnica	Análisis técnico, calidad, transparencia y control interno	Transparencia	Actualización de formatos	PROGRAMADAS REALIZADAS	150	0	0	150	150	0	0	150	150	150	0	0	150	150	0	0	600	0.00%
Secretaría Técnica	Análisis técnico, calidad, transparencia y control interno	Transparencia	SOBRECOMPROBACIÓN DE DATOS	PROGRAMADAS REALIZADAS	5	7	7	19	5	5	4	14	3	2	2	7	3	2	2	7	47	0.00%
Secretaría Técnica	Análisis técnico, calidad, transparencia y control interno	Sistema de Evaluación de Desempeño	SEDE y Evaluación de Desempeño	PROGRAMADAS REALIZADAS	1	0	1	2	1	0	0	1	1	0	0	1	1	1	0	1	5	0.00%
Secretaría Técnica	Análisis técnico, calidad, transparencia y control interno	Control Interno	Revisión de Control Interno	PROGRAMADAS REALIZADAS	0	0	1	1	0	0	1	1	0	0	1	1	0	0	1	1	4	0.00%
Secretaría Técnica	Análisis técnico, calidad, transparencia y control interno	Seguimiento Comopis	Actes Y Minutas de Consejo	PROGRAMADAS REALIZADAS	1	0	1	2	1	1	1	3	2	1	1	4	1	1	1	3	12	0.00%
Secretaría Técnica	Análisis técnico, calidad, transparencia y control interno	Red Mexicana de Ciudades Amigas de la Niñez	Publicaciones en redes sociales	PROGRAMADAS REALIZADAS	8	7	10	25	8	7	10	25	8	7	10	25	8	7	10	25	100	0.00%
Secretaría Técnica	Análisis técnico, calidad, transparencia y control interno	Red Mexicana de Ciudades Amigas de la Niñez	Asistencia a Capacitaciones y foros	PROGRAMADAS REALIZADAS	0	1	1	2	1	1	0	2	0	1	1	2	1	1	0	2	8	0.00%
Secretaría Técnica	Análisis técnico, calidad, transparencia y control interno	Red Mexicana de Ciudades Amigas de la Niñez	Asistencia a Asambleas	PROGRAMADAS REALIZADAS	0	1	1	2	0	1	1	2	0	1	1	2	0	0	0	0	6	0.00%
Prevención Social	Justicia Cívica	Justicia Cívica	horas de trabajo comunitario	PROGRAMADAS REALIZADAS	100	100	100	300	100	100	100	300	100	100	100	300	100	100	100	300	1200	0.00%
Prevención Social	Justicia Cívica	Justicia Cívica	Organizaciones vinculadas	PROGRAMADAS REALIZADAS	2	2	2	6	2	2	2	6	2	2	2	6	2	2	2	6	25	0.00%
Prevención Social	Justicia Cívica	Justicia Cívica	infractores canalizados	PROGRAMADAS REALIZADAS	22	20	20	62	21	21	21	63	21	21	21	62	21	21	21	63	250	0.00%

COORDINACIÓN	PROGRAMA	ACTIVIDADES	INDICADORES	REALIZADO PROGRAMADO	Enero	Febrero	Marzo	Primer Trimestre	Abril	Mayo	Junio	Segundo Trimestre	Julio	Agosto	Septiembre	Tercer Trimestre	Octubre	Noviembre	Diciembre	Cuarto Trimestre	META 2025	Porcentaje de cumplimiento
Comunicación Social	Análisis técnico, calidad, transparencia y control interno	Comunicación Social	Diseño Gráfico	PROGRAMAS REALIZADOS	47	47	47	141	27	27	27	81	43	43	45	131	43	43	45	131	484	0.00%
Comunicación Social	Análisis técnico, calidad, transparencia y control interno	Comunicación Social	Videos	PROGRAMAS REALIZADOS	13	13	14	40	6	6	6	18	13	13	13	39	11	11	11	33	130	0.00%
Comunicación Social	Análisis técnico, calidad, transparencia y control interno	Comunicación Social	Fotografías	PROGRAMAS REALIZADOS	4,300	4,300	4,400	13,000	2,333	2,333	2,334	7,000	3,333	3,333	3,334	10,000	3,333	3,333	3,334	10,000	40,000	0.00%
Comunicación Social	Análisis técnico, calidad, transparencia y control interno	Comunicación Social	Boletines de prensa	PROGRAMAS REALIZADOS	14	14	14	42	8	8	9	25	13	14	14	41	13	13	14	40	148	0.00%
Comunicación Social	Análisis técnico, calidad, transparencia y control interno	Comunicación Social	Entrevistas de radio y televisión	PROGRAMAS REALIZADOS	8	8	9	25	1	1	1	3	4	4	5	14	4	4	5	13	55	0.00%
Comunicación Social	Análisis técnico, calidad, transparencia y control interno	Comunicación Social	Publicaciones en redes sociales	PROGRAMAS REALIZADOS	85	85	85	255	32	32	32	96	184	184	184	552	84	84	85	253	1,156	0.00%
Comunicación Social	Análisis técnico, calidad, transparencia y control interno	Comunicación Social	Eventos	PROGRAMAS REALIZADOS	35	25	15	75	15	10	30	55	22	22	20	64	44	10	2	56	250	0.00%
Logística		Logística																				

[Handwritten signature]

[Handwritten mark]




Sistema para el Desarrollo Integral de la Familia

COORDINACIÓN	PROGRAMA	ACTIVIDADES	INDICADORES	REALIZADO PROGRAMADO	Enero	Febrero	Mazo	Primer Trimestre	Abril	Mayo	Junio	Segundo Trimestre	Julio	Agosto	Septiembre	Tercer Trimestre	Octubre	Noviembre	Diciembre	Cuarto Trimestre	MEIA 2025	Porcentaje de cumplimiento
Logística	Aten. técnico, calidad, integridad y control interno	Unidad Interna de Protección Civil	TRIPORCENTES DE PROTECCIÓN INTERNA DE PROTECCIÓN CIVIL	REALIZADO PROGRAMADO	0	1	1	2	0	0	0	0	0	0	2	2	0	0	0	1	5	0.00%
Logística	Aten. técnico, calidad, integridad y control interno	Unidad Interna de Protección Civil	Capacitación de Protección Civil	REALIZADO PROGRAMADO	0	0	1	1	3	0	0	3	0	0	1	1	0	0	0	0	5	0.00%
Logística	Aten. técnico, calidad, integridad y control interno	Unidad Interna de Protección Civil	CONTRIBUCIONES DE PROTECCIÓN CIVIL	REALIZADO PROGRAMADO	0	0	0	0	0	0	0	0	0	0	1	1	0	0	0	0	1	0.00%

Satillo
EUS INIC.

COORDINACION	PROGRAMA	ACTIVIDADES	INDICADORES	REALIZADO PROGRAMADO	Enero	Febrero	Marzo	Primer Trimestre	Abril	Mayo	Junio	Segundo Trimestre	Julio	Agosto	Septiembre	Tercer Trimestre	Octubre	Noviembre	Diciembre	Cuarto Trimestre	META 2015	Porcentaje de cumplimiento
Adultos Mayores	Atención Integral al Adulto Mayor	Grupos Recreativos de las Escondido (verbo verbo verbo)	Talleres	PROGRAMADAS REALIZADAS	9	1	0	10	9	1	0	10	9	1	0	10	9	1	0	0	40	0.00%
Adultos Mayores	Atención Integral al Adulto Mayor	Grupos Recreativos de las Escondido (verbo verbo verbo)	Inscripciones	PROGRAMADAS REALIZADAS	50	10	2	62	50	10	3	63	50	10	3	63	50	10	2	62	250	0.00%
Adultos Mayores	Atención Integral al Adulto Mayor	Grupos Recreativos de las Escondido (verbo verbo verbo)	Alumnos graduados	PROGRAMADAS REALIZADAS	0	0	50	50	0	0	50	50	0	0	50	50	0	0	50	200	0.00%	
Adultos Mayores	Atención Integral al Adulto Mayor	Grupos de personas adultas mayores	Campañas a favor de los Adultos mayores	PROGRAMADAS REALIZADAS	3	1	1	5	2	1	1	4	3	2	2	7	4	2	1	7	23	0.00%
Adultos Mayores	Atención Integral al Adulto Mayor	Grupos de personas adultas mayores	Número de Beneficiarios	PROGRAMADAS REALIZADAS	100	20	5	125	40	40	20	100	50	300	50	400	200	200	25	425	1050	0.00%
Adultos Mayores	Atención Integral al Adulto Mayor	Grupos de personas adultas mayores	Grupos de Personas Adultas Mayores	PROGRAMADAS REALIZADAS	20	2	1	23	1	1	0	2	1	1	0	2	0	0	0	0	27	0.00%
Adultos Mayores	Atención Integral al Adulto Mayor	Grupos de personas adultas mayores	Número de Beneficiarios	PROGRAMADAS REALIZADAS	200	15	15	230	10	5	5	20	10	5	5	20	0	0	0	0	270	0.00%
Adultos Mayores	Atención Integral al Adulto Mayor	Grupos de personas adultas mayores	Pláticas impartidas	PROGRAMADAS REALIZADAS	5	3	2	10	2	1	1	4	4	4	4	12	3	2	2	7	33	0.00%
Adultos Mayores	Atención Integral al Adulto Mayor	Grupos de personas adultas mayores	Número de Beneficiarios	PROGRAMADAS REALIZADAS	40	40	20	100	20	20	20	60	40	30	30	100	30	30	10	70	330	0.00%
Adultos Mayores	Atención Integral al Adulto Mayor	Grupos de personas adultas mayores	Sesiones de activación física	PROGRAMADAS REALIZADAS	140	140	152	432	90	100	112	302	200	200	200	550	160	170	152	482	1766	0.00%
Adultos Mayores	Atención Integral al Adulto Mayor	Grupos de personas adultas mayores	Eventos para personas adultas mayores	PROGRAMADAS REALIZADAS	3	1	1	5	1	0	1	2	1	5	3	9	3	3	2	8	24	0.00%
Adultos Mayores	Atención Integral al Adulto Mayor	Grupos de personas adultas mayores	Asistencia a los eventos de AMY	PROGRAMADAS REALIZADAS	207	50	50	307	0	0	40	40	100	1650	100	1850	0	100	203	303	2500	0.00%
Adultos Mayores	Atención Integral al Adulto Mayor	Juegos Deportivos Y Culturales	Inscripciones de participantes	PROGRAMADAS REALIZADAS	0	0	0	0	0	0	15	15	600	15	0	615	0	0	0	0	630	0.00%
Adultos Mayores	Atención Integral al Adulto Mayor	Apoyos Económicos	Estudios socioeconómicos realizados	PROGRAMADAS REALIZADAS	1400	100	0	1500	0	0	0	0	0	0	0	0	0	0	0	0	1500	0.00%
Adultos Mayores	Atención Integral al Adulto Mayor	Apoyos Económicos	Ata al padrón de beneficiarios	PROGRAMADAS REALIZADAS	0	1000	0	1000	200	100	200	500	0	0	0	0	0	0	0	0	1500	0.00%
Adultos Mayores	Atención Integral al Adulto Mayor	Apoyos Económicos	Baja del padrón de beneficiarios	PROGRAMADAS REALIZADAS	0	0	60	60	10	10	20	40	0	0	0	0	0	0	0	0	100	0.00%
Adultos Mayores	Atención Integral al Adulto Mayor	Alimentos Nutritivos	Estudios socioeconómicos realizados	PROGRAMADAS REALIZADAS	100	300	0	400	40	20	40	100	0	0	0	0	0	0	0	0	500	0.00%
Adultos Mayores	Atención Integral al Adulto Mayor	Alimentos Nutritivos	Ata al padrón de beneficiarios	PROGRAMADAS REALIZADAS	0	450	0	450	20	20	10	50	0	0	0	0	0	0	0	0	500	0.00%
Adultos Mayores	Atención Integral al Adulto Mayor	Alimentos Nutritivos	Baja del padrón de beneficiarios	PROGRAMADAS REALIZADAS	0	20	30	50	20	20	10	50	0	0	0	0	0	0	0	0	100	0.00%

COORDINACION	PROGRAMA	ACTIVIDADES	INDICADORES	REALIZADO PROGRAMADO	Enero	Febrero	Marzo	Primer Trimestre	Abril	Mayo	Junio	Segundo Trimestre	Julio	Agosto	Septiembre	Tercer Trimestre	Octubre	Noviembre	Diciembre	Cuarto Trimestre	META 2025	Porcentaje de cumplimiento
Centro de Desarrollo Laboral y Artístico	Centro de Desarrollo Laboral y Artístico	Cursos y Talleres	Talleres	PROGRAMADAS REALIZADAS	18	0	0	18	18	0	0	18	18	0	0	18	18	0	0	18	72	0.00%
Centro de Desarrollo Laboral y Artístico	Centro de Desarrollo Laboral y Artístico	Cursos y Talleres	Inscripciones	PROGRAMADAS REALIZADAS	180	20	150	350	100	20	180	300	60	10	180	250	150	50	0	200	1,100	0.00%
Centro de Desarrollo Laboral y Artístico	Centro de Desarrollo Laboral y Artístico	Cursos y Talleres	Alumnos graduados	PROGRAMADAS REALIZADAS	0	0	230	230	0	0	190	190	0	0	170	170	0	0	160	160	750	0.00%
Centro de Desarrollo Laboral y Artístico	Centro de Desarrollo Laboral y Artístico	Cursos y Talleres	Sesiones de pláticas	PROGRAMADAS REALIZADAS	3	3	3	9	3	4	3	10	3	4	3	10	3	2	3	8	37	0.00%
Centro de Desarrollo Laboral y Artístico	Centro de Desarrollo Laboral y Artístico	Cursos y Talleres	Cursos de cabello	PROGRAMADAS REALIZADAS	175	250	225	650	175	125	100	400	300	300	300	900	200	200	150	550	2,500	0.00%
Centro de Desarrollo Laboral y Artístico	Centro de Desarrollo Laboral y Artístico	Cursos y Talleres	Atendidos	PROGRAMADAS REALIZADAS	5	10	10	25	5	5	15	25	5	10	15	30	10	10	10	30	110	0.00%
Centro de Desarrollo Laboral y Artístico	Centro de Desarrollo Laboral y Artístico	Cursos y Talleres	complementarias	PROGRAMADAS REALIZADAS	1,000	1,000	1,000	3,000	1,000	1,000	1,000	3,000	1,000	1,000	1,000	3,000	1,000	1,000	1,000	3,000	12,000	0.00%
Centro de Desarrollo Laboral y Artístico	Centro de Desarrollo Laboral y Artístico	Cursos y Talleres	Productos elaborados	PROGRAMADAS REALIZADAS	300	350	400	1,050	300	350	400	1,050	300	350	400	1,050	300	350	400	1,050	4,200	0.00%
Centro de Desarrollo Laboral y Artístico	Centro de Desarrollo Laboral y Artístico	Estética	Servicios de belleza personales	PROGRAMADAS REALIZADAS	0	0	0	0	0	0	0	0	0	0	2,000	2,000	1,500	2,000	0	3,500	7,500	0.00%
Centro de Desarrollo Laboral y Artístico	Centro de Desarrollo Laboral y Artístico	Yo me capacito	Horas de capacitación	PROGRAMADAS REALIZADAS	150	125	350	625	200	225	200	625	200	325	150	150	625	250	250	625	2,500	0.00%
Centro de Desarrollo Laboral y Artístico	Centro de Desarrollo Laboral y Artístico	Tienda Mirador	Venta de productos	PROGRAMADAS REALIZADAS																		









COORDINACIÓN	PROGRAMA	ACTIVIDADES	INDICADORES	REALIZADO PROGRAMADO	Enero	Febrero	Marzo	Primer Trimestre	Abril	Mayo	Junio	Segundo Trimestre	Julio	Agosto	Septiembre	Tercer Trimestre	Octubre	Noviembre	Diciembre	Cuarto Trimestre	MEIA 2025	Porcentaje de cumplimiento	
Fortalecimiento Social	Fortalecimiento Social	Apoyos Económicos DIF Satillo	Beneficiarios (alta del padrón general)	PROGRAMADAS REALIZADAS	3,800	0	0	3,800	0	0	0	0	0	0	0	0	0	0	0	0	3,800	0.00%	
Fortalecimiento Social	Fortalecimiento Social	Apoyos Económicos DIF Satillo	Apoyos económicos entregados	PROGRAMADAS REALIZADAS	0	0	0	0	0	0	3,800	3,800	0	0	0	0	0	0	3,800	0	11,400	0.00%	
Fortalecimiento Social	Fortalecimiento Social	Apoyos Económicos DIF Satillo	Nuevos Ingresos a Apoyos económicos	PROGRAMADAS REALIZADAS	900	0	0	900	0	0	0	0	0	0	0	0	0	0	0	0	900	0.00%	
Fortalecimiento Social	Fortalecimiento Social	Apoyos Económicos DIF Satillo	Beneficiarios (alta del padrón) Apoyos	PROGRAMADAS REALIZADAS	0	0	0	0	0	0	0	0	0	0	25	25	0	0	0	0	25	0.00%	
Fortalecimiento Social	Fortalecimiento Social	Alimentos Nutritivos DIF Satillo	Beneficiarios del área urbana	PROGRAMADAS REALIZADAS	0	650	0	650	0	0	0	0	0	0	0	0	0	0	0	0	650	0.00%	
Fortalecimiento Social	Fortalecimiento Social	Alimentos Nutritivos DIF Satillo	Nuevos Ingresos a Alimentos Nutritivos	PROGRAMADAS REALIZADAS	0	90	0	90	0	0	0	0	0	0	0	0	0	0	0	0	90	0.00%	
Fortalecimiento Social	Fortalecimiento Social	Alimentos Nutritivos DIF Satillo	Alimentos Nutritivos (padrón) Alimentos Nutritivos	PROGRAMADAS REALIZADAS	0	0	0	0	0	0	10	10	0	10	0	0	0	0	0	0	20	0.00%	
Fortalecimiento Social	Fortalecimiento Social	Alimentos Nutritivos DIF Satillo	Disponibilidad de alimentos entregados (1 por mes)	PROGRAMADAS REALIZADAS	0	0	0	0	0	0	2,600	2,600	2,600	0	0	0	0	0	2,600	0	7,800	0.00%	
Fortalecimiento Social	Fortalecimiento Social	Alimentos Nutritivos DIF Satillo	Beneficiarios área rural	PROGRAMADAS REALIZADAS	0	0	0	0	0	0	3,300	3,300	0	0	0	0	0	0	0	0	3,300	0.00%	
Fortalecimiento Social	Fortalecimiento Social	Alimentos Nutritivos DIF Satillo	Despensas entregadas (1 por mes)	PROGRAMADAS REALIZADAS	0	0	0	0	0	0	13,200	13,200	13,200	0	0	0	0	0	13,200	0	39,600	0.00%	
Fortalecimiento Social	Fortalecimiento Social	Alimentos Nutritivos DIF Satillo	Servicios de pláticas	PROGRAMADAS REALIZADAS	0	1	0	1	0	0	0	0	0	1	0	0	0	0	1	0	3	0.00%	
Fortalecimiento Social	Fortalecimiento Social	Alimentos Nutritivos DIF Satillo	Brigadas para recolectar desechos de los hogares, elaborados de residuos	PROGRAMADAS REALIZADAS	2	2	2	6	2	2	3	7	4	3	3	10	4	3	0	7	30	0.00%	
Fortalecimiento Social	Fortalecimiento Social	Alimentos Nutritivos DIF Satillo	Toneladas recolectadas	PROGRAMADAS REALIZADAS	6,000	6,000	8,000	20,000	10,000	10,000	30	30	15,000	15,000	15,000	45,000	15,000	10,000	0,000	25,000	120,000	0.00%	
Fortalecimiento Social	Fortalecimiento Social	Alimentos Nutritivos DIF Satillo	Beneficiarios de Mercaditos	PROGRAMADAS REALIZADAS	230	230	230	690	260	260	290	810	650	600	600	1,850	600	550	0	1,150	4,500	0.00%	
Fortalecimiento Social	Fortalecimiento Social	Alimentos Nutritivos DIF Satillo	Brigadas con contribuciones para prestación de servicios a la comunidad	PROGRAMADAS REALIZADAS	0	1	0	1	0	1	0	1	1	1	0	2	0	1	0	1	5	0.00%	
Fortalecimiento Social	Fortalecimiento Social	Alimentos Nutritivos DIF Satillo	Servicios estorgados	PROGRAMADAS REALIZADAS	0	2,500	0	2,500	0	2,500	0	2,500	1,250	0	1,250	2,500	2,500	0	2,500	0	10,000	0.00%	
Fortalecimiento Social	Fortalecimiento Social	Alimentos Nutritivos DIF Satillo	Brigadas rurales	PROGRAMADAS REALIZADAS	0	2	2	4	1	2	2	5	3	3	3	0	6	3	2	0	5	20	0.00%
Fortalecimiento Social	Fortalecimiento Social	Alimentos Nutritivos DIF Satillo	Brigadas urbanas	PROGRAMADAS REALIZADAS	0	2	3	5	1	2	2	5	2	2	2	3	7	4	3	0	7	24	0.00%

Handwritten signature

Handwritten signature

Large handwritten signature

COORDINACIÓN	PROGRAMA	ACTIVIDADES	INDICADORES	REALIZADO PROGRAMADO	Enero	Febrero	Marzo	Primer Trimestre	Abril	Mayo	Junio	Segundo Trimestre	Julio	Agosto	Septiembre	Tercer Trimestre	Octubre	Noviembre	Diciembre	Cuarto Trimestre	META 2025	Porcentaje de cumplimiento	
Inclusión y Vida Independiente	Inclusión y Vida Independiente	Apoyos en especie	Aparatos Ortopédicos	PROGRAMADAS REALIZADAS	30	30	30	90	10	10	10	40	25	30	30	85	25	30	30	85	300	0.00%	
Inclusión y Vida Independiente	Inclusión y Vida Independiente	Apoyos en especie	TERCERIZACIÓN DE la donación de apoyos en especie	PROGRAMADAS REALIZADAS	4	4	4	12	6	5	5	16	5	5	5	15	4	4	4	12	55	0.00%	
Inclusión y Vida Independiente	Inclusión y Vida Independiente	Eventos para personas con discapacidad	Eventos para personas con discapacidad	PROGRAMADAS REALIZADAS	2	1	2	5	1	1	1	3	1	1	7	9	0	0	3	3	20	0.00%	
Inclusión y Vida Independiente	Inclusión y Vida Independiente	Eventos para personas con discapacidad	Número de Participantes	PROGRAMADAS REALIZADAS	100	100	800	1000	100	200	200	500	50	50	1000	1100	0	0	400	400	3000	0.00%	
Inclusión y Vida Independiente	Inclusión y Vida Independiente	Grupos Vulnerables	Pláticas Impartidas	PROGRAMADAS REALIZADAS	0	2	2	4	1	1	0	2	2	2	2	6	1	1	1	3	15	0.00%	
Inclusión y Vida Independiente	Inclusión y Vida Independiente	Grupos Vulnerables	Personas participantes	PROGRAMADAS REALIZADAS	0	134	134	268	66	66	0	132	134	134	134	402	66	66	66	198	1000	0.00%	
Inclusión y Vida Independiente	Inclusión y Vida Independiente	Grupos Vulnerables	Publicaciones en redes sociales	PROGRAMADAS REALIZADAS	1	1	1	3	0	1	1	2	0	0	3	3	1	1	2	4	12	0.00%	
Inclusión y Vida Independiente	Inclusión y Vida Independiente	Pláticas de Desarrollo Humano	TERCERIZACIÓN DE la Favorizan la inclusión social de las personas	PROGRAMADAS REALIZADAS	2	2	3	7	3	3	2	8	3	3	2	8	2	2	3	7	30	0.00%	
Inclusión y Vida Independiente	Inclusión y Vida Independiente	Pláticas de Desarrollo Humano	Número de Participantes	PROGRAMADAS REALIZADAS	50	50	150	250	100	100	50	250	100	100	50	250	50	50	150	250	1000	0.00%	
Inclusión y Vida Independiente	Inclusión y Vida Independiente	Campaña mi vida en mis manos	Pláticas de sensibilización	PROGRAMADAS REALIZADAS	1	2	2	5	2	0	0	2	0	3	3	6	1	4	0	5	18	0.00%	
Inclusión y Vida Independiente	Inclusión y Vida Independiente	Campaña mi vida en mis manos	Número de participantes	PROGRAMADAS REALIZADAS	100	350	350	800	200	0	0	200	0	600	600	1200	100	100	0	800	3000	0.00%	
Inclusión y Vida Independiente	Inclusión y Vida Independiente	Campaña TREGORRER TU casa te esperan. 100% por el Trabajo y el Paladar Bienido	Campañas	PROGRAMADAS REALIZADAS	0	0	0	0	0	0	0	0	0	1	0	1	0	0	0	0	1	0.00%	
Inclusión y Vida Independiente	Inclusión y Vida Independiente	Apoyos Económicos	Trabajos	PROGRAMADAS REALIZADAS	0	6	0	6	0	0	4	4	6	0	0	0	6	0	4	0	4	20	0.00%
Inclusión y Vida Independiente	Inclusión y Vida Independiente	Apoyos Económicos	Estudios socioeconómicos realizados de inclusión	PROGRAMADAS REALIZADAS	100	1,050	50	1,200	60	60	60	180	20	0	0	20	0	0	0	0	1,400	0.00%	
Inclusión y Vida Independiente	Inclusión y Vida Independiente	Apoyos Económicos	Ata a el padrón de beneficiarios de inclusión	PROGRAMADAS REALIZADAS	0	1,000	0	1,000	150	0	0	150	50	0	0	50	0	0	0	0	1,200	0.00%	
Inclusión y Vida Independiente	Inclusión y Vida Independiente	Apoyos Económicos	Mapa de padrón de beneficiarios de inclusión	PROGRAMADAS REALIZADAS	0	0	60	60	0	25	0	25	0	0	0	0	0	0	0	0	85	0.00%	
Inclusión y Vida Independiente	Inclusión y Vida Independiente	Alimentos Nutritivos	Estudios socioeconómicos realizados de inclusión	PROGRAMADAS REALIZADAS	0	70	10	80	20	0	0	20	0	0	0	0	0	0	0	0	100	0.00%	
Inclusión y Vida Independiente	Inclusión y Vida Independiente	Alimentos Nutritivos	Ata a el padrón de beneficiarios de inclusión	PROGRAMADAS REALIZADAS	0	0	40	40	0	20	0	20	0	0	0	0	0	0	0	0	60	0.00%	
Inclusión y Vida Independiente	Inclusión y Vida Independiente	Alimentos Nutritivos	Mapa de padrón de beneficiarios de inclusión	PROGRAMADAS REALIZADAS	0	0	10	10	0	10	0	10	0	0	0	0	0	0	0	0	20	0.00%	
Inclusión y Vida Independiente	Inclusión y Vida Independiente	Ponite las pilas	Empresas vinculadas	PROGRAMADAS REALIZADAS	1	1	1	3	1	1	1	3	1	2	2	5	1	1	2	4	15	0.00%	
Inclusión y Vida Independiente	Inclusión y Vida Independiente	Ponite las pilas	Personas contratadas	PROGRAMADAS REALIZADAS	4	4	4	12	3	3	2	8	5	5	4	14	2	2	2	6	40	0.00%	
Inclusión y Vida Independiente	Inclusión y Vida Independiente	Ponite las pilas	Convenios firmados	PROGRAMADAS REALIZADAS	0	0	1	1	1	1	1	3	1	0	0	1	0	0	0	0	5	0.00%	
Inclusión y Vida Independiente	Inclusión y Vida Independiente	Ponite las pilas	Personas canalizadas para inclusión laboral	PROGRAMADAS REALIZADAS	6	7	7	20	5	5	5	15	10	10	10	30	5	5	5	15	80	0.00%	

[Handwritten signature]

[Handwritten signature]

[Handwritten signature]

COORDINACIÓN	PROGRAMA	ACTIVIDADES	INDICADORES	REALIZADO PROGRAMADO	Enero	Febrero	Marzo	Primer Trimestre	Abril	Mayo	Junio	Segundo Trimestre	Julio	Agosto	Septiembre	Tercer Trimestre	Octubre	Noviembre	Diciembre	Cuarto Trimestre	META 2025	Porcentaje de cumplimiento
Prevenición Social	Cultura de Prevenición	Prevenición	CURSOS Y TALLERES REALIZADOS	3	3	3	9	1	1	1	1	3	2	2	2	6	1	1	0	2	20	0.00%
Prevenición Social	Cultura de Prevenición	Prevenición	Participantes	85	85	80	250	42	42	42	41	125	100	100	100	300	60	60	5	125	800	0.00%
Prevenición Social	Cultura de Prevenición	Prevenición	FORO, CONGRESO Y CONFERENCIAS	0	0	0	0	0	0	0	0	0	1	1	0	2	1	0	0	1	3	0.00%
Prevenición Social	Cultura de Prevenición	Prevenición	Participantes en buenas practicas de prevenición	0	0	0	0	0	0	0	0	0	500	500	0	1000	600	0	0	600	1600	0.00%
Prevenición Social	Cultura de Prevenición	Prevenición	Pláticas	11	11	10	32	6	6	5	4	15	6	6	6	18	6	4	0	10	75	0.00%
Prevenición Social	Cultura de Prevenición	Prevenición	Participantes	333	333	334	1000	200	200	200	100	500	333	333	334	1000	250	250	0	500	3000	0.00%
Prevenición Social	Cultura de Prevenición	Prevenición	Campañas en Redes Sociales	2	3	3	8	1	1	1	0	2	3	3	2	8	2	2	2	6	24	0.00%
Prevenición Social	Cultura de Prevenición	Prevenición	Actividades de buenas practicas de prevenición	8	7	8	23	3	4	5	5	12	9	9	9	27	10	10	8	28	90	0.00%
Prevenición Social	Cultura de Prevenición	Prevenición	Participantes en buenas practicas de prevenición	200	500	500	1200	200	100	100	100	400	300	500	500	1300	100	0	0	100	3000	0.00%
Prevenición Social	Cultura de Prevenición	Prevenición	Pláticas de Derechos Humanos	5	5	5	15	5	5	5	5	15	5	5	5	15	5	5	5	15	60	0.00%
Prevenición Social	Cultura de Prevenición	Derechos Humanos	Entrega de trípticos	200	200	200	600	0	0	0	0	0	200	200	200	600	0	0	0	0	1200	0.00%
Prevenición Social	Cultura de Prevenición	Derechos Humanos	DDHH	1	1	1	3	0	1	0	0	1	2	1	1	4	2	1	1	4	12	0.00%
Prevenición Social	Cultura de Prevenición	Entendiendo la Diferencia	Actividades	50	100	100	250	0	50	0	0	50	140	40	70	250	50	150	50	250	800	0.00%
Prevenición Social	Cultura de Prevenición	Entendiendo la Diferencia	Personas que participan en las actividades	6	6	8	20	4	6	0	0	10	6	6	8	20	5	5	0	10	60	0.00%
Prevenición Social	Cultura de Prevenición	Inspectores del Ambiente	Actividades	125	125	150	400	50	50	50	0	100	150	125	125	400	50	50	0	100	1000	0.00%
Prevenición Social	Cultura de Prevenición	Inspectores del Ambiente	Participantes																			

ml

J

V

COORDINACIÓN	PROGRAMA	ACTIVIDADES	INDICADORES	REALIZADO PROGRAMADO	Enero	Febrero	Marzo	Primer Trimestre	Abril	Mayo	Junio	Segundo Trimestre	Julio	Agosto	Septiembre	Tercer Trimestre	Octubre	Noviembre	Diciembre	Cuarto Trimestre	META 2025	Porcentaje de cumplimiento
Trabajo Social	Atención de Calidad a la Ciudadanía	Visitas Domiciliarias	Visitas de verificación de estudio de investigación socioeconómico	PROGRAMAS REALIZADOS	234	233	233	700	67	67	66	200	34	33	33	100	0	0	0	0	1000	0.00%
Trabajo Social	Atención de Calidad a la Ciudadanía	Visitas Domiciliarias	Visitas contacto social	PROGRAMAS REALIZADOS	50	50	50	150	50	50	50	150	50	50	50	150	50	50	50	150	600	0.00%
Trabajo Social	Atención de Calidad a la Ciudadanía	Visitas Domiciliarias	Orientaciones/ Canalizaciones	PROGRAMAS REALIZADOS	25	25	25	75	25	25	25	75	20	20	20	60	10	10	10	30	240	0.00%
Trabajo Social	Atención de Calidad a la Ciudadanía	Visitas Domiciliarias	Gestiones para propósitos laborales	PROGRAMAS REALIZADOS	9	9	10	28	10	10	10	30	11	11	13	35	9	9	9	27	120	0.00%
Trabajo Social	Atención de Calidad a la Ciudadanía	Gestiones de Solicitudes de Nuevo Ingreso	TERMINOS POR TERMINOS Ingreso para Propósitos Laborales	PROGRAMAS REALIZADOS	66	66	68	200	50	50	50	150	0	0	0	0	0	0	0	0	350	0.00%

[Handwritten signature]


[Handwritten signature]

[Handwritten mark]

[Handwritten mark]

COORDINACIÓN	PROGRAMA	ACTIVIDADES	INDICADORES	REALIZADO PROGRAMADO	Enero	Febrero	Marzo	Primer Trimestre	Abril	Mayo	Junio	Segundo Trimestre	Julio	Agosto	Septiembre	Tercer Trimestre	Octubre	Noviembre	Diciembre	Cuarto Trimestre	META 2025	Porcentaje de cumplimiento	
Vida y Salud	Atención Integral a la Salud	Atención a la Salud	Consultas	PROGRAMADAS REALIZADAS	100	150	130	380	70	90	90	250	120	120	110	350	70	85	65	220	1200	0.00%	
Vida y Salud	Atención Integral a la Salud	Atención a la Salud	Consulta dental	PROGRAMADAS REALIZADAS	90	65	85	240	60	60	60	180	96	97	97	290	30	30	30	90	800	0.00%	
Vida y Salud	Atención Integral a la Salud	Atención a la Salud	Servicios de enfermería	PROGRAMADAS REALIZADAS	130	130	120	380	100	100	110	310	130	130	140	400	50	50	60	160	1250	0.00%	
Vida y Salud	Atención Integral a la Salud	Atención a la Salud	Consulta medica en brigadas de medicina comunitaria	PROGRAMADAS REALIZADAS	200	125	55	380	40	30	30	100	90	95	95	280	35	35	40	110	870	0.00%	
Vida y Salud	Atención Integral a la Salud	Atención a la Salud	Campaña de medicina preventiva	PROGRAMADAS REALIZADAS	300	185	0	485	50	50	30	130	150	150	150	450	150	145	140	435	1500	0.00%	
Vida y Salud	Atención Integral a la Salud	Atención a la Salud	Personas beneficiadas	PROGRAMADAS REALIZADAS	2	0	0	2	0	1	1	2	0	0	1	1	0	1	0	1	6	0.00%	
Vida y Salud	Atención Integral a la Salud	Atención a la Salud	Medicamento ofertados	PROGRAMADAS REALIZADAS	250	0	0	250	0	30	45	75	0	0	175	175	0	100	0	100	600	0.00%	
Vida y Salud	Atención Integral a la Salud	Farmacia Benito Juarez	Medicamento ofertados	PROGRAMADAS REALIZADAS	2000	900	900	3800	1000	1200	1300	3500	1300	1300	1300	3900	1250	1250	1300	3800	15000	0.00%	
Vida y Salud	Atención Integral a la Salud	Farmacia Omega	Medicamento ofertados	PROGRAMADAS REALIZADAS	700	350	300	1350	350	400	400	1150	450	450	450	1350	350	350	400	400	1150	5000	0.00%
Vida y Salud	Atención Integral a la Salud	Farmacia DIF Satilite	Medicamento ofertados	PROGRAMADAS REALIZADAS	1000	600	400	2000	500	500	500	1500	650	650	700	2000	500	500	500	1500	7000	0.00%	
Vida y Salud	Atención Integral a la Salud	Farmacia Derramadero	Medicamento ofertados	PROGRAMADAS REALIZADAS	700	500	500	1700	400	450	450	1300	450	450	500	1400	500	500	600	1600	6000	0.00%	
Vida y Salud	Atención Integral a la Salud	Cirugías y Aparatos	Cirugía de Cataratas	PROGRAMADAS REALIZADAS	0	0	250	250	0	0	0	0	250	0	0	250	0	0	0	0	500	0.00%	
Vida y Salud	Atención Integral a la Salud	Cirugías y Aparatos	Valoraciones para Cirugía de Cataratas	PROGRAMADAS REALIZADAS	0	350	0	350	0	0	350	350	0	0	0	0	0	0	0	0	700	0.00%	
Vida y Salud	Atención Integral a la Salud	Cirugías y Aparatos	Entrega de Anestros Auditivos	PROGRAMADAS REALIZADAS	0	0	250	250	0	0	0	0	0	0	200	0	200	0	0	0	450	0.00%	
Vida y Salud	Atención Integral a la Salud	Cirugías y Aparatos	Gestiones de Cirugías de labio y paladar hendido	PROGRAMADAS REALIZADAS	0	0	0	0	0	0	0	0	15	0	0	15	0	0	0	0	15	0.00%	
Vida y Salud	Atención Integral a la Salud	Cirugías y Aparatos	Cirugía de labio y paladar hendido	PROGRAMADAS REALIZADAS	0	0	0	0	0	0	15	15	0	0	0	0	0	0	0	0	15	0.00%	
Vida y Salud	Atención Integral a la Salud	Cirugías y Aparatos	Placas dentales	PROGRAMADAS REALIZADAS	0	13	12	25	8	8	9	25	8	8	9	25	8	8	9	25	100	0.00%	
Vida y Salud	Atención Integral a la Salud	Cirugías y Aparatos	Cirugía de Pie Equinovaro	PROGRAMADAS REALIZADAS	0	0	0	0	0	0	3	3	0	0	3	3	0	0	0	0	6	0.00%	
Vida y Salud	Atención Integral a la Salud	Cirugías y Aparatos	Valoraciones para Cirugía de Pie	PROGRAMADAS REALIZADAS	0	0	2	2	0	1	3	4	0	0	0	5	5	0	0	0	11	0.00%	

COORDINACIÓN	PROGRAMA	ACTIVIDADES	INDICADORES	REALIZADO PROGRAMADO	Saitillo												Porcentaje de cumplimiento				
					Enero	Febrero	Marzo	Primer Trimestre	Abril	Mayo	Junio	Segundo Trimestre	Julio	Agosto	Septiembre	Tercer Trimestre		Octubre	Noviembre	Diciembre	Cuarto Trimestre
Unidad Básica de Rehabilitación	Atención Integral a la Salud	Terapias	Consulta médica	PROGRAMADAS REALIZADAS	100	100	100	300	85	85	80	250	100	100	100	300	50	50	150	1,000	0.00%
Unidad Básica de Rehabilitación	Atención Integral a la Salud	Terapias	Terapia física	PROGRAMADAS REALIZADAS	863	873	864	2600	800	800	800	2400	860	870	870	2600	800	800	2400	10,000	0.00%
Unidad Básica de Rehabilitación	Atención Integral a la Salud	Terapias	Personas Beneficiadas	PROGRAMADAS REALIZADAS	166	167	167	500	115	115	120	350	160	170	170	500	100	100	300	1,650	0.00%
Unidad Básica de Rehabilitación	Atención Integral a la Salud	Terapias	Estimulación temprana	PROGRAMADAS REALIZADAS	12	13	13	38	13	13	12	38	12	13	12	37	12	12	36	149	0.00%
Unidad Básica de Rehabilitación	Atención Integral a la Salud	Terapias	Personas Beneficiadas	PROGRAMADAS REALIZADAS	5	5	5	15	5	5	5	15	5	5	5	15	5	5	15	60	0.00%
Unidad Básica de Rehabilitación	Atención Integral a la Salud	Terapias	Sesiones de terapia de lenguaje	PROGRAMADAS REALIZADAS	71	71	72	214	71	72	71	214	71	72	72	214	71	71	214	856	0.00%
Unidad Básica de Rehabilitación	Atención Integral a la Salud	Terapias	Personas Beneficiadas	PROGRAMADAS REALIZADAS	40	38	37	115	33	33	34	100	40	40	45	125	40	38	110	450	0.00%
Unidad Básica de Rehabilitación	Atención Integral a la Salud	Terapias	Sesiones de terapia Multisensorial	PROGRAMADAS REALIZADAS	12	12	13	37	12	12	13	37	12	13	13	38	13	13	38	150	0.00%
Unidad Básica de Rehabilitación	Atención Integral a la Salud	Terapias	Personas Beneficiadas	PROGRAMADAS REALIZADAS	11	11	12	34	11	11	12	34	11	11	12	34	12	11	33	135	0.00%
Unidad Básica de Rehabilitación	Atención Integral a la Salud	Terapias	Accondicionamiento de aparatos y terapia de	PROGRAMADAS REALIZADAS	166	167	167	500	166	167	167	500	166	167	167	500	166	167	500	2,000	0.00%
Unidad Básica de Rehabilitación	Atención Integral a la Salud	Terapias	Personas Beneficiadas	PROGRAMADAS REALIZADAS	8	8	9	25	8	8	9	25	8	8	9	25	8	8	25	100	0.00%
Unidad Básica de Rehabilitación	Atención Integral a la Salud	Terapias	Físicas	PROGRAMADAS REALIZADAS	1	2	2	5	1	1	0	2	1	2	2	5	1	1	3	15	0.00%
Unidad Básica de Rehabilitación	Atención Integral a la Salud	Terapias	Personas Beneficiadas	PROGRAMADAS REALIZADAS	25	20	20	65	6	7	7	20	15	15	20	50	12	10	30	165	0.00%
Unidad Básica de Rehabilitación	Atención Integral a la Salud	Terapias	Clases en gimnasio	PROGRAMADAS REALIZADAS	28	28	29	85	28	19	18	65	20	20	20	60	16	18	50	260	0.00%
Unidad Básica de Rehabilitación	Atención Integral a la Salud	Terapias	Personas Beneficiadas	PROGRAMADAS REALIZADAS	8	8	9	25	8	6	6	20	8	6	6	20	8	6	20	85	0.00%





Sistema para el Desarrollo Integral de la Familia

COORDINACIÓN	PROGRAMA	ACTIVIDADES	INDICADORES	REALIZADO PROGRAMADO	Enero	Febrero	Marzo	Primer Trimestre	Abril	Mayo	Junio	Segundo Trimestre	Julio	Agosto	Septiembre	Tercer Trimestre	Octubre	Noviembre	Diciembre	Cuarto Trimestre	META 2025	Porcentaje de cumplimiento
Psicología	Atención Integral a la Salud	Ven a terapia	Sesiones de terapia individual	PROGRAMADAS REALIZADAS	233	233	234	700	200	200	200	600	200	200	250	650	275	275	0	550	2500	0.00%
Psicología	Atención Integral a la Salud	Ven a terapia	Beneficiarios de terapia individual	PROGRAMADAS REALIZADAS	233	233	234	700	200	200	200	600	200	200	250	650	275	275	0	550	2500	0.00%
Psicología	Atención Integral a la Salud	Ven a terapia	Sesiones de terapia infantil	PROGRAMADAS REALIZADAS	70	70	80	220	60	60	80	200	80	80	70	230	100	100	0	200	850	0.00%
Psicología	Atención Integral a la Salud	Ven a terapia	Beneficiarios de terapia infantil	PROGRAMADAS REALIZADAS	220	220	220	660	200	200	200	600	230	230	230	690	300	300	0	600	2550	0.00%
Psicología	Atención Integral a la Salud	Ven a terapia	Sesiones terapia familiar	PROGRAMADAS REALIZADAS	80	90	80	250	80	80	80	240	90	90	90	270	120	120	0	240	1000	0.00%
Psicología	Atención Integral a la Salud	Ven a terapia	Beneficiarios de terapia familiar	PROGRAMADAS REALIZADAS	300	400	300	1000	300	300	400	1000	300	300	300	1000	500	500	0	1000	4000	0.00%
Psicología	Atención Integral a la Salud	Ven a terapia	Taller de disciplina	PROGRAMADAS REALIZADAS	0	4	4	8	4	4	4	12	4	4	4	12	4	4	0	8	40	0.00%
Psicología	Atención Integral a la Salud	Ven a terapia	Taller psicoeducativo	PROGRAMADAS REALIZADAS	4	4	4	12	4	4	4	12	4	4	4	12	4	4	0	8	44	0.00%
Psicología	Atención Integral a la Salud	Ven a terapia	"Ruptura de Pareja no violenta" taller	PROGRAMADAS REALIZADAS	15	15	15	45	15	15	15	45	15	15	15	45	15	15	0	30	165	0.00%
Psicología	Atención Integral a la Salud	Ven a terapia	Psicoeducativo "Ruptura de Pareja no violenta" taller	PROGRAMADAS REALIZADAS	4	4	8	16	4	4	4	16	4	4	4	12	6	6	0	12	56	0.00%
Psicología	Atención Integral a la Salud	Alas a la vida	Taller Grupal de Duelo (sesiones)	PROGRAMADAS REALIZADAS	26	26	26	78	26	26	26	78	26	26	26	78	39	39	0	78	312	0.00%
Psicología	Atención Integral a la Salud	Alas a la vida	Beneficiarios de terapia grupal de duelo	PROGRAMADAS REALIZADAS	170	170	170	510	170	170	170	510	170	170	170	510	255	255	0	510	2040	0.00%
Psicología	Atención Integral a la Salud	Alas a la vida	"Alas a la vida" (Entrega de Datoxal)	PROGRAMADAS REALIZADAS	32	32	32	96	32	40	32	104	32	32	32	96	47	47	0	95	391	0.00%
Psicología	Atención Integral a la Salud	Alas a la vida	Seguimiento a intentos de suicidio	PROGRAMADAS REALIZADAS	3	4	5	12	5	2	2	9	0	4	6	10	6	4	0	10	41	0.00%
Psicología	Atención Integral a la Salud	Alas a la vida	Prácticas de prevención del suicidio	PROGRAMADAS REALIZADAS																		

[Handwritten signature]

COORDINACIÓN	PROGRAMA	ACTIVIDADES	INDICADORES	REALIZADO PROGRAMADO	Enero	Febrero	Marzo	Primer Trimestre	Abril	Mayo	Junio	Segundo Trimestre	Julio	Agosto	Septiembre	Tercer Trimestre	Octubre	Noviembre	Diciembre	Cuarto Trimestre	META 2025	Porcentaje de cumplimiento	
Subdirección Jurídica	Atención Integral a la Salud	Ases a la vida	Personas Beneficiarias	PROGRAMADAS REALIZADAS	180 180	240 240	330 330	750 750	180 180	180 180	180 180	540 540	200 200	200 200	200 200	600 600	305 305	305 305	0 0	610 610	2500 2500	0.00% 0.00%	
Subdirección Jurídica	Procuraduría Municipal y Asuntos Jurídicos	Procuraduría Municipal	Asesorías familiares	PROGRAMADAS REALIZADAS	184 184	183 183	183 183	550 550	183 183	183 183	184 184	550 550	184 183	183 183	183 183	550 550	184 183	183 183	183 183	183 183	550 550	2200 2200	0.00% 0.00%
Subdirección Jurídica	Procuraduría Municipal y Asuntos Jurídicos	Procuraduría Municipal	Comparecencias asuntos familiares	PROGRAMADAS REALIZADAS	125 125	125 125	125 125	375 375	125 125	125 125	125 125	375 375	125 125	125 125	125 125	375 375	125 125	125 125	125 125	125 125	375 375	1500 1500	0.00% 0.00%
Subdirección Jurídica	Procuraduría Municipal y Asuntos Jurídicos	Procuraduría Municipal	Visitas domiciliarias	PROGRAMADAS REALIZADAS	217 183	217 183	216 184	650 550	216 183	217 183	217 184	650 550	214 182	218 184	218 184	218 184	650 550	218 183	216 184	216 183	650 550	2600 2200	0.00% 0.00%
Subdirección Jurídica	Procuraduría Municipal y Asuntos Jurídicos	Procuraduría Municipal	Acciones realizadas en COPREMSY	PROGRAMADAS REALIZADAS	30 7	29 7	29 6	88 20	29 7	29 7	30 6	88 20	30 7	29 7	29 6	88 20	30 7	30 7	29 7	29 6	88 20	352 80	0.00% 0.00%
Subdirección Jurídica	Procuraduría Municipal y Asuntos Jurídicos	Asuntos Jurídicos Administrativos	Dictámenes de Investigación	PROGRAMADAS REALIZADAS	4 4	2 2	1 1	7 7	2 2	2 2	1 1	5 5	1 1	1 1	1 1	3 3	0 0	0 0	0 0	0 0	3 3	15 15	0.00% 0.00%
Subdirección Jurídica	Procuraduría Municipal y Asuntos Jurídicos	Asuntos Jurídicos Administrativos	Contratos	PROGRAMADAS REALIZADAS	4 4	2 2	2 2	8 8	2 2	3 3	2 2	7 7	0 0	0 0	0 0	0 0	0 0	0 0	0 0	0 0	0 0	15 15	0.00% 0.00%
Subdirección Jurídica	Procuraduría Municipal y Asuntos Jurídicos	Asuntos Jurídicos Administrativos	Convenios	PROGRAMADAS REALIZADAS	4 4	2 2	2 2	8 8	2 2	3 3	2 2	7 7	0 0	0 0	0 0	0 0	0 0	0 0	0 0	0 0	0 0	15 15	0.00% 0.00%

Sistema para el Desarrollo Integral de la Familia

COORDINACIÓN	PROGRAMA	ACTIVIDADES	INDICADORES	REALIZADO PROGRAMADO	Enero	Febrero	Marzo	Primer Trimestre	Abril	Mayo	Junio	Segundo Trimestre	Julio	Agosto	Septiembre	Tercer Trimestre	Octubre	Noviembre	Diciembre	Cuarto Trimestre	MEFA 2025	Porcentaje de cumplimiento
Subdirección Jurídica	Procuraduría Municipal y Asuntos Jurídicos	Asesores Jurídicos Administrativos	Bodas Comunitarias Beneficiarias	PROGRAMADAS REALIZADAS	0	0	0	0	0	0	0	0	94	0	0	94	0	0	0	0	94	0.00%
Niñas, niños y Adolescentes	Niñas, niños y Adolescentes	Todos los niños en la escuela	Recorridos	PROGRAMADAS REALIZADAS	16	17	17	50	16	17	17	50	16	17	17	50	16	17	17	50	200	0.00%
Niñas, niños y Adolescentes	Niñas, niños y Adolescentes	Todos los niños en la escuela	Niños captados	PROGRAMADAS REALIZADAS	0	0	1	1	0	0	1	1	1	0	0	1	0	0	0	0	3	0.00%
Niñas, niños y Adolescentes	Niñas, niños y Adolescentes	Todos los niños en la escuela	Campaña de difusión en redes sociales	PROGRAMADAS REALIZADAS	2	3	3	8	1	1	0	2	2	3	3	8	2	2	1	5	23	0.00%
Niñas, niños y Adolescentes	Niñas, niños y Adolescentes	Cabildo infantil	Propuestas recibidas	PROGRAMADAS REALIZADAS	0	0	0	0	2950	0	0	2950	0	27	0	27	0	0	0	0	2977	0.00%
Niñas, niños y Adolescentes	Niñas, niños y Adolescentes	Aprender es Tiempo de Actuar	Talleres	PROGRAMADAS REALIZADAS	7	6	6	19	5	5	5	15	0	0	5	5	6	5	5	16	55	0.00%
Niñas, niños y Adolescentes	Niñas, niños y Adolescentes	Aprender es Tiempo de Actuar	Niñas, niños adolescentes atendidos	PROGRAMADAS REALIZADAS	349	348	348	1045	266	268	266	800	0	137	138	275	294	586	0	880	3000	0.00%
Niñas, niños y Adolescentes	Niñas, niños y Adolescentes	Aprender es Tiempo de Actuar	Entrega de material informativo (talleres)	PROGRAMADAS REALIZADAS	104	104	104	312	104	104	104	312	106	104	104	314	104	104	104	312	1250	0.00%
Niñas, niños y Adolescentes	Niñas, niños y Adolescentes	Aprender es Tiempo de Actuar	Asambleas	PROGRAMADAS REALIZADAS	0	0	1	1	0	0	0	0	0	0	0	0	0	0	0	2	3	0.00%
Niñas, niños y Adolescentes	Niñas, niños y Adolescentes	Aprender es Tiempo de Actuar	Fero	PROGRAMADAS REALIZADAS	0	0	0	0	0	0	0	0	0	0	0	0	0	0	0	2	2	0.00%
Niñas, niños y Adolescentes	Niñas, niños y Adolescentes	Aprender es Tiempo de Actuar	Niñas, niños adolescentes, jóvenes embarazadas y fero	PROGRAMADAS REALIZADAS	0	0	0	0	0	0	0	0	0	0	0	0	0	0	0	700	700	0.00%
Niñas, niños y Adolescentes	Niñas, niños y Adolescentes	Recolección de mochilas y útiles escolares	Mochilas y paquetes de útiles entregados	PROGRAMADAS REALIZADAS	0	0	0	0	0	0	0	0	0	0	0	800	800	0	0	0	800	0.00%
Niñas, niños y Adolescentes	Niñas, niños y Adolescentes	SER sexualidad Responsable	PLATICAS	PROGRAMADAS REALIZADAS	12	12	11	35	11	12	12	35	0	5	5	10	20	15	0	35	115	0.00%
Niñas, niños y Adolescentes	Niñas, niños y Adolescentes	SER sexualidad Responsable	Campaña en redes sociales	PROGRAMADAS REALIZADAS	1	1	2	4	0	1	0	1	1	1	2	4	1	1	1	3	12	0.00%
Niñas, niños y Adolescentes	Niñas, niños y Adolescentes	SER sexualidad Responsable	Juntas GIMPEA	PROGRAMADAS REALIZADAS	0	1	0	1	0	0	0	0	0	0	1	1	1	0	0	0	2	0.00%

[Handwritten signatures and initials in blue ink]

COORDINACIÓN	PROGRAMA	ACTIVIDADES	INDICADORES	REALIZADO PROGRAMADO	Enero	Febrero	Marzo	Primer Trimestre	Abril	Mayo	Junio	Segundo Trimestre	Julio	Agosto	Septiembre	Tercer Trimestre	Octubre	Noviembre	Diciembre	Cuarto Trimestre	META 2025	Porcentaje de cumplimiento	
Niños, niñas y Adolescentes	SEB sexualidad Responsable	Participación en eventos de difusión (salud)	PROGRAMADAS	0	0	0	0	1	0	0	0	0	0	0	0	1	0	0	0	0	0	2	0.00%
Recursos Humanos	Administración Eficiente	Recursos Humanos	REALIZADAS	250	300	265	815	200	200	200	200	600	500	500	500	1500	200	100	25	325	375	3240	0.00%
Recursos Humanos	Administración Eficiente	Recursos Humanos	PROGRAMADAS	6	6	11	23	5	2	2	3	10	10	10	12	32	10	10	5	25	25	90	0.00%
Recursos Humanos	Administración Eficiente	Recursos Humanos	REALIZADAS	2	2	4	9	2	2	2	2	6	2	3	2	7	2	2	1	0	3	25	0.00%
Recursos Humanos	Administración Eficiente	Recursos Humanos	PROGRAMADAS	2	2	2	6	2	2	2	2	6	2	2	2	6	2	2	2	3	7	25	0.00%
Recursos Financieros	Administración Eficiente	Recursos Financieros	REALIZADAS	1	0	0	1	2	0	0	0	2	1	0	0	1	1	1	0	0	0	25	0.00%
Compras	Administración Eficiente	Compras	PROGRAMADAS	182	184	184	550	191	192	192	192	575	166	167	167	500	125	125	125	125	375	2,000	0.00%
Compras	Administración Eficiente	Compras	REALIZADAS	182	184	184	550	191	192	192	192	575	166	167	167	500	125	125	125	125	375	2,000	0.00%
Compras	Administración Eficiente	Compras	PROGRAMADAS	226	227	227	680	246	247	247	247	740	210	210	210	630	150	150	150	150	450	2,000	0.00%
Recursos Materiales	Administración Eficiente	Recursos Materiales	REALIZADAS	10	20	20	50	20	20	20	10	50	10	10	10	30	10	10	5	5	20	2,500	0.00%
Recursos Materiales	Administración Eficiente	Recursos Materiales	PROGRAMADAS	25	20	25	70	20	25	25	25	70	30	25	27	82	25	20	7	52	274	0.00%	
Recursos Materiales	Administración Eficiente	Recursos Materiales	REALIZADAS	10	25	25	60	20	20	20	20	60	20	20	20	60	20	20	20	20	60	240	0.00%
Recursos Materiales	Administración Eficiente	Recursos Materiales	PROGRAMADAS	1700	1800	2000	5500	1400	1800	1800	1800	5000	1800	1700	2000	5500	1600	1600	1600	800	4000	20,000	0.00%
Recursos Materiales	Administración Eficiente	Recursos Materiales	REALIZADAS	0	0	0	0	1	0	0	0	1	0	0	1	1	0	0	0	0	0	2	0.00%
Recursos Materiales	Administración Eficiente	Recursos Materiales	PROGRAMADAS	5	35	35	75	25	25	25	25	75	25	25	25	75	25	25	25	25	75	300	0.00%
Recursos Materiales	Administración Eficiente	Recursos Materiales	REALIZADAS	0	300	800	1100	650	650	600	600	1900	500	500	500	1500	400	300	0	700	5,200	0.00%	
Recursos Materiales	Administración Eficiente	Recursos Materiales	PROGRAMADAS	0	0	1	1	1	1	1	1	3	1	1	1	3	1	1	1	1	2	9	0.00%
Recursos Materiales	Administración Eficiente	Recursos Materiales	REALIZADAS	150	125	350	625	200	225	200	200	625	150	150	150	625	250	250	250	125	625	2,500	0.00%

[Handwritten signatures and initials in blue ink]